



ІНФОРМАЦІЙНА ДОВІДКА ЩОДО РОЗРАХУНКУ ОБСЯГУ ОСВІТНЬОЇ СУБВЕНЦІЇ НА 2024 РІК

ГНІЗДИЧІВСЬКА ТГ

Базова інформація про засновника:

Засновник	Гніздичівська селищна територіальна громада		
Код бюджету	1350500000		
Область	Львівська	Фактична наповнюваність класів	12,8
Тип	Селищна ТГ	Розрахункова наповнюваність класів	16,0
Площа (км ²)	106,0	Щільність учнів (учнів на км ²)	6,1
Населення (осіб, 2022)	7 118	Сільське населення (%)	43,7
Сільське населення (осіб, 2022)	3 111		

Підсумки розподілу субвенції на 2024 рік:

	К-ть учнів (факт)	К-ть класів (факт)	Сума (тис. грн)	На учня (грн)	На клас (грн)
Учні комунальних ЗЗСО,	642	50	18 488,7	28 799	369 774
з них у гірських населених пунктах	0				
у тому числі поділ класів на групи			261,8		
Учні спеціальних ЗЗСО (класів)	0	0	0,0		
з них у гірських населених пунктах	0				
у тому числі поділ класів на групи			0,0		
Учні НРЦ,	0	35	0,0		
з них у гірських населених пунктах	0				
Учні класів з вечірньою формою	0	0	0,0		
Вихованці інтернатів	0		0,0		
Вихованці спеціальних інтернатів	0		0,0		
Вихованці НРЦ	0		0,0		
Асистенти в інклюзивних класах	6	5	965,7	160 952	193 143
Учні ЗП(П-Т)О	0	0	0,0		
Студенти ЗФПО і коледжів	0				
Інклюзивно-ресурсні центри	0 ІРЦ		0,0		
Учні приватних ЗЗСО	0	0	0,0		
Простій: немає вчителів на простой			0,0		
Простій: немає ІРЦ на простой			0,0		
Гніздичівська ТГ	642	85	19 454,4		

Детальний розрахунок обсягу освітньої субвенції для Гніздичівської селищної територіальної громади

Коефіцієнти, що застосовуються для Гніздичівської селищної територіальної громади

Розрахунок наповнюваність класів	16,0
Коефіцієнт Кіпп для денних ЗЗСО	0,430
Розподіл на одного учня для педагогічних працівників, які не проводять уроки (денні ЗЗСО), грн	4 949
Коефіцієнт Кіпп для вечірньої форми здобуття освіти	0,430
Розподіл на одного учня для педагогічних працівників, які не проводять уроки (вечірні ЗЗСО), грн	4 949
Коефіцієнт поділу класів на групи при вивченні окремих предметів для учнів групи І	1,017
Коефіцієнт поділу класів на групи при вивченні окремих предметів для учнів групи ІІ	1,047
Коефіцієнт скорочення	0,89

Коефіцієнти та нормативи для всіх засновників шкіл

Норматив бюджетної забезпеченості (грн)	11 510,4
Річна заробітна плата вчителів з нарахуваннями (тис. грн)	247,7
Річна заробітна плата асистентів вчителів з нарахуваннями (тис. грн)	217,0
Річна заробітна плата педагогічних працівників ІРЦ з нарахуваннями (тис. грн)	288,4
Річна заробітна плата педагогічних працівників на простій (тис. грн)	128,0
Сума для ІРЦ (тис. грн)	2 350,3
Сума для ІРЦ на простій (тис. грн)	1 272,9
Розрахунок наповнюваність спеціальних класів (також приватних НРЦ)	9
Розрахунок наповнюваність класів НРЦ	6
Коефіцієнт Кіпп для приватних ЗЗСО, грн	0,23

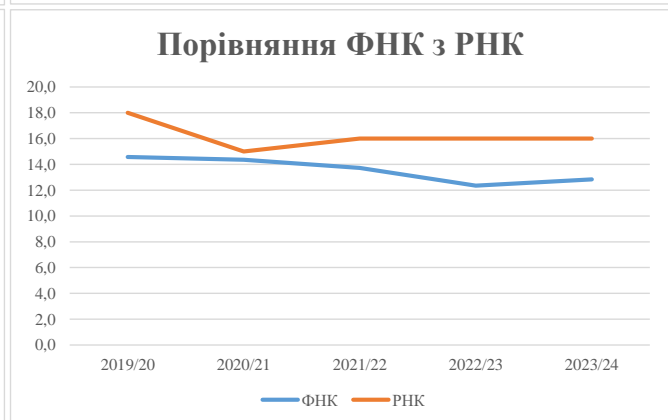
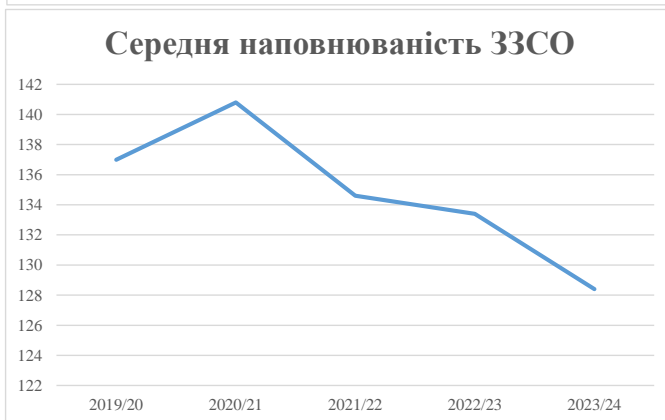
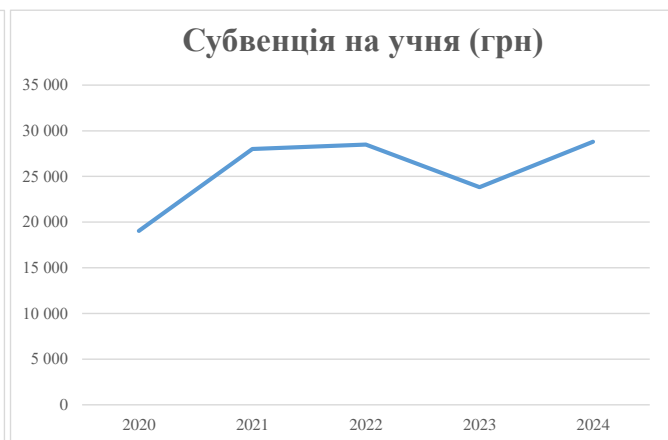
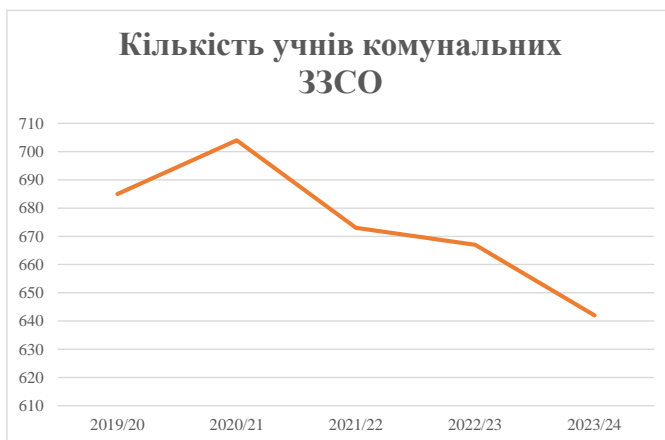
Рівень освіти/ Тип закладу	К-ть учнів	З них учнів гірських населених пунктах	Фактична к-ть класів	Розра- хункова напов- нюваність класу (групи)	Розра- хункова к-ть класів (груп)	К-ть годин навчального плану	К-ть необхідних годин у тиждень	К-ть ставок	Зарплати вчителів, тис. грн	Розподіл на одного учня, для педагогічних працівників, які не проводять уроки, грн	Зарплата педагогічного персоналу, що не проводить уроки, тис. грн	Зарплата разом (без надбавки за гірську місцевість, без поділу на групи), тис. грн	Коефіцієнт поділу класів на групи	К-ть ставок поділу класів на групи	Зарплата персоналу, що проводить уроки у групах при поділі класів, тис. грн	Зарплата педагогічного персоналу разом (без надбавки за гірську місцевість), тис. грн	Відсоток учнів гірських ЗЗСО	Надбавка для гірської місцевості	Субвенція всього після застосування коефіцієнта 0,89, тис. грн	
Назва колонки	А	Б	В	Г	Г	Д	Е	Є	Ж	З	И	І	І	Й	К	Л	М	Н	О	
Як розраховано	АКОМ	АКОМ	АКОМ	Формула	А / Г	Формула	Г * Д	Е / 18	Є * 247,72	Формула	А * 3 / 1000	Ж + И	Формула - І	Є (сума ставок) * І	Й * 247,72	І (сума зарплат) + К	Б / А (сума учнів)	0,25 * М * Л	(Л+Н) * 0,89	
Учні комунальних ЗЗСО																				
Початкова (1-4)	220		21	16,0	14	23	322	17,9	4 432	4 949	1 089	5 520								
Базова (5-9)	325	0	24	16,0	21	32,7	687	38,2	9 451	4 949	1 609	11 059	0,017	1,2	294	20 774			18 488,7	
Старша (10-11)	97		5	16,0	7	35,5	249	13,8	3 420	4 949	480	3 900								
Простій вчителів	0																			0,0
Учні спеціальних класів, спеціальних шкіл																				
Початкова (1-4)	0		0	9	0	36														0,0
Базова (5-9)	0	0	0	9	0	36							0,047	0,0	0	0				0,0
Старша (10-11)	0		0	9	0	36														0,0
Учні навчально-реабілітаційних центрів																				
Початкова (1-4)	0		0	6	0	36				4 949										0,0
Базова (5-9)	0	0	0	6	0	36				4 949			0,047	0,0	0	0				0,0
Старша (10-11)	0		0	6	0	36				4 949										0,0
Учні, які проживають в пансіонах (кількість ставок = кількість груп * 2)																				
Загальні пансіони	0	0		20	0															0,0
Спеціальні пансіони	0	0		9	0															0,0
НРЦ	0	0		6	0															0,0
Інклюзивні класи																				
Інклюзивна	6	0	5		5			5,0	1 085			1 085						0,0%	0	965,7
Учні класів з вечірньою формою здобуття освіти																				
Вечірня форма	0	0	0	16		23														0,0
Заклади професійної (професійно-технічної) освіти																				
ПТНЗ	0	0	0	26																0,0
Разом	642		50		42			1 257	74,8	18 387		3 178		21 565						19 454,4

Історичні дані щодо учнів комунальних ЗЗСО Гніздичівської селищної територіальної громади

Фактичні значення за навчальні роки	2019/20	2020/21	2021/22	2022/23	2023/24
Кількість учнів ЗЗСО	685	704	673	667	642
ФНК	14,6	14,4	13,7	12,4	12,8
РНК	18,0	15,0	16,0	16,0	16,0
Кількість ЗЗСО	5	5	5	5	5
Середня наповнюваність ЗЗСО	137	141	135	133	128

Дані за бюджетні роки	2020	2021	2022	2023	2024
Обсяг субвенції (тис. грн)	13 039,9	19 711,8	19 165,9	15 891,0	18 488,7
Субвенція на учня (грн)	19 036	28 000	28 478	23 825	28 799

Зміна за роками	2020/21	2021/22	2022/23	2023/24
Учні (%)	2,8%	-4,4%	-0,9%	-3,7%
Субвенція (%)	51,2%	-2,8%	-17,1%	16,3%
Субвенція на учня (%)	47,1%	1,7%	-16,3%	20,9%
ФНК	-0,21	-0,63	-1,38	0,49

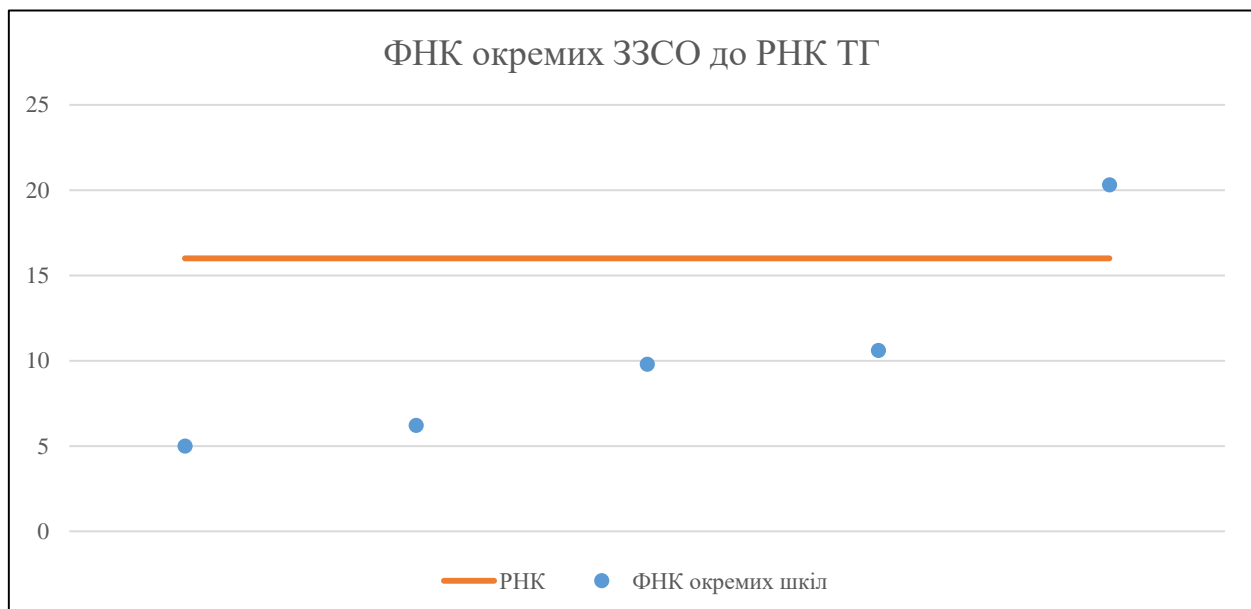


Мережа ЗЗСО Гніздичівської селищної територіальної громади

	ЗЗСО		Учні		ФНК
	кількість	відсоток	кількість	відсоток	кількість
Звичайний ЗЗСО	5	100,0%	642	100,0%	12,8
Опорний ЗЗСО					
Філія ЗЗСО					
Загалом	5	100,0%	642	100,0%	12,8

ЗЗСО крім спеціальних та НРЦ	ЗЗСО		Учні		ФНК
	кількість	відсоток	кількість	відсоток	кількість
ЗЗСО з ФНК більш ніж 17 (РНК + 1)	1	20,0%	366	57,0%	20,3
ЗЗСО з ФНК від 15 до 17					
ЗЗСО з ФНК менш ніж 15 (РНК - 1)	4	80,0%	276	43,0%	8,6
ЗЗСО без класів					
Загалом (крім спеціальних та НРЦ)	5	100,0%	642	100,0%	12,8

	ЗЗСО		Учні		ФНК
	кількість	відсоток	кількість	відсоток	кількість
Менше 20 учнів	1	20,0%	15	2,3%	5,0
Від 20 до 50 учнів					
Від 50 до 100 учнів	2	40,0%	144	22,4%	8,0
Від 100 до 200 учнів	1	20,0%	117	18,2%	10,6
Від 200 до 300 учнів					
Від 300 до 400 учнів	1	20,0%	366	57,0%	20,3
Від 400 до 600 учнів					
Від 600 до 800 учнів					
Від 800 до 1000 учнів					
Від 1000 до 1500 учнів					
Більше 1500 учнів					
Загалом	5	100,0%	642	100,0%	12,8



На графіку школи упорядковані за збільшенням наповнюваності

**Перелік закладів загальної середньої освіти Гніздицької селищної територіальної громади
РНК = 16, ФНК = 12,84**

↑	ЗЗСО з ФНК більш ніж 17 (РНК + 1)
↔	ЗЗСО з ФНК від 15 до 17
↓	ЗЗСО з ФНК менш ніж 15 (РНК - 1)
—	ЗЗСО без класів

ІД в АІКОМ	Назва ЗЗСО	Факт. ступінь	Статус	ІД в АІКОМ опорного ЗЗСО	Кількість учнів	з них за індивід. формою	Кількість класів	ФНК	
12570	Гніздицьський ЗЗСО	I-III			366	1	18	20,3	↑
12504	Рудянський ЗЗСО	I-III			117	4	11	10,6	↓
12538	Лівчицька гімназія	I-II			88	1	9	9,8	↓
12548	Покрівецька гімназія	I-II			56	1	9	6,2	↓
12545	Новосільська початкова школа	I			15		3	5	↓