



ІНФОРМАЦІЙНА ДОВІДКА ЩОДО РОЗРАХУНКУ ОБСЯГУ ОСВІТНЬОЇ СУБВЕНЦІЇ НА 2024 РІК

СОЛОНКІВСЬКА ТГ

Базова інформація про засновника:

| | | | |
|---------------------------------|---|---|-------|
| Засновник | Солонківська сільська територіальна громада | | |
| Код бюджету | 1352800000 | | |
| Область | Львівська | Фактична наповнюваність класів | 18,2 |
| Тип | Сільська ТГ | Розрахункова наповнюваність класів | 16,5 |
| Площа (км ²) | 186,1 | Щільність учнів (учнів на км ²) | 9,0 |
| Населення (осіб, 2022) | 13 391 | Сільське населення (%) | 100,0 |
| Сільське населення (осіб, 2022) | 13 391 | | |

Підсумки розподілу субвенції на 2024 рік:

| | К-ть учнів (факт) | К-ть класів (факт) | Сума (тис. грн) | На учня (грн) | На клас (грн) |
|------------------------------------|----------------------|-----------------------|--------------------|------------------|------------------|
| Учні комунальних ЗЗСО, | 1 677 | 92 | 46 646,3 | 27 815 | 507 025 |
| з них у гірських населених пунктах | 0 | | | | |
| у тому числі поділ класів на групи | | | 627,5 | | |
| Учні спеціальних ЗЗСО (класів) | 0 | 0 | 0,0 | | |
| з них у гірських населених пунктах | 0 | | | | |
| у тому числі поділ класів на групи | | | 0,0 | | |
| Учні НРЦ, | 0 | 35 | 0,0 | | |
| з них у гірських населених пунктах | 0 | | | | |
| Учні класів з вечірньою формою | 0 | 0 | 0,0 | | |
| Вихованці інтернатів | 0 | | 0,0 | | |
| Вихованці спеціальних інтернатів | 0 | | 0,0 | | |
| Вихованці НРЦ | 0 | | 0,0 | | |
| Асистенти в інклюзивних класах | 9 | 7 | 1 352,0 | 150 222 | 193 143 |
| Учні ЗП(П-Т)О | 0 | 0 | 0,0 | | |
| Студенти ЗФПО і коледжів | 0 | | | | |
| Інклюзивно-ресурсні центри | 0 ІРЦ | | 0,0 | | |
| Учні приватних ЗЗСО | 0 | 0 | 0,0 | | |
| Простій: немає вчителів на простої | | | 0,0 | | |
| Простій: немає ІРЦ на простої | | | 0,0 | | |
| Солонківська ТГ | 1 677 | 127 | 47 998,3 | | |

Детальний розрахунок обсягу освітньої субвенції для Солонківської сільської територіальної громади

Коефіцієнти, що застосовуються для Солонківської сільської територіальної громади

| | |
|--|-------|
| Розрахункова наповненість класів | 16,5 |
| Коефіцієнт Кіпп для денних ЗЗСО | 0,530 |
| Розподіл на одного учня для педагогічних працівників, які не проводять уроки (денні ЗЗСО), грн | 6 101 |
| Коефіцієнт Кіпп для вечірньої форми здобуття освіти | 0,530 |
| Розподіл на одного учня для педагогічних працівників, які не проводять уроки (вечірні ЗЗСО), грн | 6 101 |
| Коефіцієнт поділу класів на групи при вивченні окремих предметів для учнів групи І | 1,017 |
| Коефіцієнт поділу класів на групи при вивченні окремих предметів для учнів групи ІІ | 1,047 |
| Коефіцієнт скорочення | 0,89 |

Коефіцієнти та нормативи для всіх засновників шкіл

| | |
|---|----------|
| Норматив бюджетної забезпеченості (грн) | 11 510,4 |
| Річна заробітна плата вчителів з нарахуваннями (тис. грн) | 247,7 |
| Річна заробітна плата асистентів вчителів з нарахуваннями (тис. грн) | 217,0 |
| Річна заробітна плата педагогічних працівників ІРЦ з нарахуваннями (тис. грн) | 288,4 |
| Річна заробітна плата педагогічних працівників на простоті (тис. грн) | 128,0 |
| Сума для ІРЦ (тис. грн) | 2 350,3 |
| Сума для ІРЦ на простоті (тис. грн) | 1 272,9 |
| Розрахункова наповненість спеціальних класів (також приватних НРЦ) | 9 |
| Розрахункова наповненість класів НРЦ | 6 |
| Коефіцієнт Кіпп для приватних ЗЗСО, грн | 0,23 |

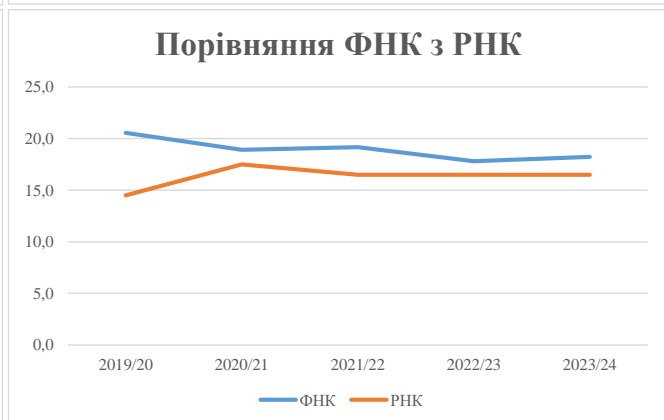
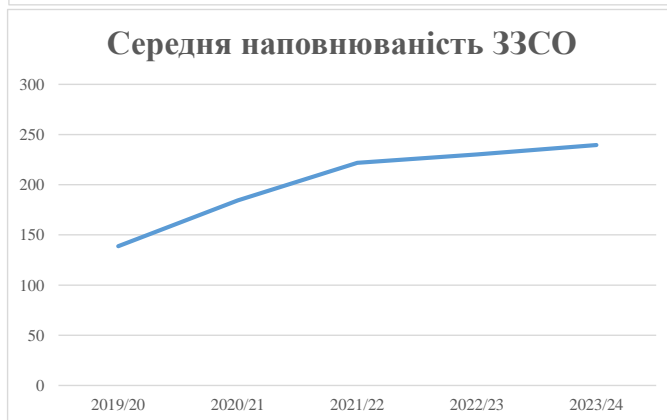
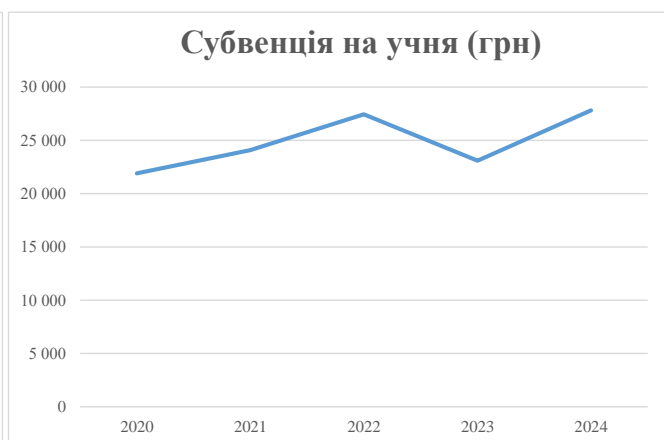
| Рівень освіти/ Тип закладу | К-ть учнів | З них учнів гірських населених пунктах | Фактична к-ть класів | Розра- хункова напов- неність класу (групи) | Розра- хункова к-ть класів (груп) | К-ть годин навчального плану | К-ть необхідних годин у тиждень | К-ть ставок | Зарплати вчителів, тис. грн | Розподіл на одного учня, для педагогічних працівників, які не проводять уроки, грн | Зарплата педагогічного персоналу, що не проводить уроки, тис. грн | Зарплата разом (без надбавки за гірську місцевість, без поділу на групи), тис. грн | Коефіцієнт поділу класів на групи | К-ть ставок поділу класів на групи | Зарплата персоналу, що проводить уроки у групах при поділі класів, тис. грн | Зарплата педагогічного персоналу разом (без надбавки за гірську місцевість), тис. грн | Відсоток учнів гірських ЗЗСО | Надбавка для гірської місцевості | Субвенція всього після застосування коефіцієнта 0,89, тис. грн | |
|---|---------------|---|----------------------------|--|---|------------------------------------|--|----------------|-----------------------------------|---|---|---|--|---|--|---|---------------------------------------|--|--|---------|
| Назва колонки | А | Б | В | Г | Г | Д | Е | Є | Ж | З | И | І | І | Й | К | Л | М | Н | О | |
| Як розраховано | АКОМ | АКОМ | АКОМ | Формула | А / Г | Формула | Г * Д | Е / І8 | Є * 247,72 | Формула | А * 3 / 1000 | Ж + И | Формула - І | Є (сума ставок) * І | Й * 247,72 | І (сума зарплат) + К | Б / А (сума учнів) | 0,25 * М * Л | (І+Н) * 0,89 | |
| Учні комунальних ЗЗСО | | | | | | | | | | | | | | | | | | | | |
| Початкова (1-4) | 653 | | 39 | 16,5 | 40 | 23 | 920 | 51,1 | 12 661 | 6 101 | 3 984 | 16 645 | | | | | | | | |
| Базова (5-9) | 829 | 0 | 43 | 16,5 | 51 | 32,7 | 1 668 | 92,7 | 22 952 | 6 101 | 5 057 | 28 009 | 0,017 | 2,8 | 705 | 52 412 | | | 46 646,3 | |
| Старша (10-11) | 195 | | 10 | 16,5 | 12 | 35,5 | 426 | 23,7 | 5 863 | 6 101 | 1 190 | 7 052 | | | | | | | | |
| Простий вчителів | 0 | | | | | | | | | | | | | | | | | | 0,0 | |
| Учні спеціальних класів, спеціальних шкіл | | | | | | | | | | | | | | | | | | | | |
| Початкова (1-4) | 0 | | 0 | 9 | 0 | 36 | | | | | | | | | | | | | | |
| Базова (5-9) | 0 | 0 | 0 | 9 | 0 | 36 | | | | | | | 0,047 | 0,0 | 0 | 0 | | | 0,0 | |
| Старша (10-11) | 0 | | 0 | 9 | 0 | 36 | | | | | | | | | | | | | | |
| Учні навчально-реабілітаційних центрів | | | | | | | | | | | | | | | | | | | | |
| Початкова (1-4) | 0 | | 0 | 6 | 0 | 36 | | | | 6 101 | | | | | | | | | | |
| Базова (5-9) | 0 | 0 | 0 | 6 | 0 | 36 | | | | 6 101 | | | 0,047 | 0,0 | 0 | 0 | | | 0,0 | |
| Старша (10-11) | 0 | | 0 | 6 | 0 | 36 | | | | 6 101 | | | | | | | | | | |
| Учні, які проживають в пансіонах (кількість ставок = кількість груп * 2) | | | | | | | | | | | | | | | | | | | | |
| Загальні пансіони | 0 | 0 | | 20 | 0 | | | | | | | | | | | | | | 0,0 | |
| Спеціальні пансіони | 0 | 0 | | 9 | 0 | | | | | | | | | | | | | | 0,0 | |
| НРЦ | 0 | 0 | | 6 | 0 | | | | | | | | | | | | | | 0,0 | |
| Інклюзивні класи | | | | | | | | | | | | | | | | | | | | |
| Інклюзивна | 9 | 0 | 7 | | 7 | | | 7,0 | 1 519 | | | 1 519 | | | | | | 0,0% | 0 | 1 352,0 |
| Учні класів з вечірньою формою здобуття освіти | | | | | | | | | | | | | | | | | | | | |
| Вечірня форма | 0 | 0 | 0 | 16 | | 23 | | | | | | | | | | | | | 0,0 | |
| Заклади професійної (професійно-технічної) освіти | | | | | | | | | | | | | | | | | | | | |
| ПТНЗ | 0 | 0 | 0 | 26 | | | | | | | | | | | | | | | 0,0 | |
| Разом | 1 677 | | 92 | | 103 | | | 3 014 | 174,4 | 42 995 | | 10 231 | 53 226 | | | | | | 47 998,3 | |

Історичні дані щодо учнів комунальних ЗЗСО Солонківської сільської територіальної громади

| Фактичні значення за навчальні роки | 2019/20 | 2020/21 | 2021/22 | 2022/23 | 2023/24 |
|-------------------------------------|---------|---------|---------|---------|---------|
| Кількість учнів ЗЗСО | 1 110 | 1 475 | 1 552 | 1 611 | 1 677 |
| ФНК | 20,6 | 18,9 | 19,2 | 17,8 | 18,2 |
| РНК | 14,5 | 17,5 | 16,5 | 16,5 | 16,5 |
| Кількість ЗЗСО | 8 | 8 | 7 | 7 | 7 |
| Середня наповнюваність ЗЗСО | 139 | 184 | 222 | 230 | 240 |

| Дані за бюджетні роки | 2020 | 2021 | 2022 | 2023 | 2024 |
|----------------------------|----------|----------|----------|----------|----------|
| Обсяг субвенції (тис. грн) | 24 317,7 | 35 529,7 | 42 610,2 | 37 208,8 | 46 646,3 |
| Субвенція на учня (грн) | 21 908 | 24 088 | 27 455 | 23 097 | 27 815 |

| Зміна за роками | 2020/21 | 2021/22 | 2022/23 | 2023/24 |
|-----------------------|---------|---------|---------|---------|
| Учні (%) | 32,9% | 5,2% | 3,8% | 4,1% |
| Субвенція (%) | 46,1% | 19,9% | -12,7% | 25,4% |
| Субвенція на учня (%) | 10,0% | 14,0% | -15,9% | 20,4% |
| ФНК | -1,65 | 0,25 | -1,35 | 0,42 |



Мережа ЗЗСО Солонківської сільської територіальної громади

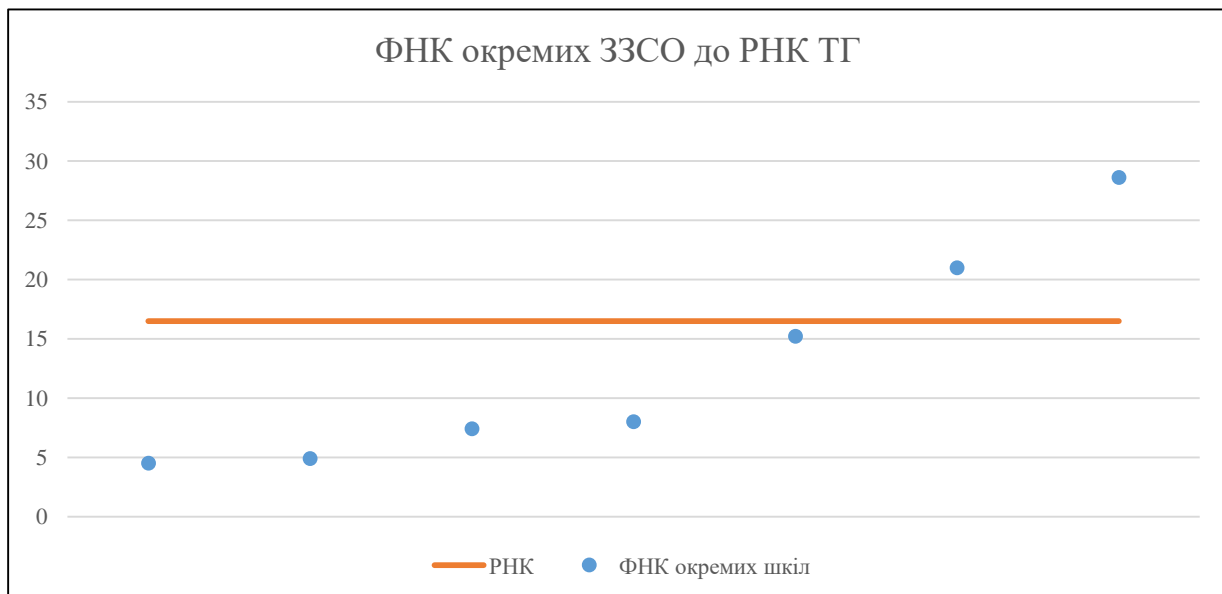
| | ЗЗСО | | Учні | | ФНК |
|----------------|-----------|----------|-----------|----------|-----------|
| | кількість | відсоток | кількість | відсоток | кількість |
| Звичайний ЗЗСО | 3 | 42,9% | 701 | 41,8% | 16,7 |
| Опорний ЗЗСО | 1 | 14,3% | 857 | 51,1% | 28,6 |
| Філія ЗЗСО | 3 | 42,9% | 119 | 7,1% | 6,0 |
| Загалом | 7 | 100,0% | 1 677 | 100,0% | 18,2 |

Філії на один опорний ЗЗСО

| |
|-----|
| 3,0 |
|-----|

| | ЗЗСО | | Учні | | ФНК |
|-------------------------------------|-----------|----------|-----------|----------|-----------|
| | кількість | відсоток | кількість | відсоток | кількість |
| ЗЗСО крім спеціальних та НРЦ | | | | | |
| ЗЗСО з ФНК більш ніж 17,5 (РНК + 1) | 2 | 28,6% | 1 319 | 78,7% | 25,4 |
| ЗЗСО з ФНК від 15,5 до 17,5 | | | | | |
| ЗЗСО з ФНК менш ніж 15,5 (РНК - 1) | 5 | 71,4% | 358 | 21,3% | 9,0 |
| ЗЗСО без класів | | | | | |
| Загалом (крім спеціальних та НРЦ) | 7 | 100,0% | 1 677 | 100,0% | 18,2 |

| | ЗЗСО | | Учні | | ФНК |
|------------------------|-----------|----------|-----------|----------|-----------|
| | кількість | відсоток | кількість | відсоток | кількість |
| Менше 20 учнів | 1 | 14,3% | 18 | 1,1% | 4,5 |
| Від 20 до 50 учнів | 1 | 14,3% | 34 | 2,0% | 4,9 |
| Від 50 до 100 учнів | 2 | 28,6% | 139 | 8,3% | 7,7 |
| Від 100 до 200 учнів | 1 | 14,3% | 167 | 10,0% | 15,2 |
| Від 200 до 300 учнів | | | | | |
| Від 300 до 400 учнів | | | | | |
| Від 400 до 600 учнів | 1 | 14,3% | 462 | 27,5% | 21,0 |
| Від 600 до 800 учнів | | | | | |
| Від 800 до 1000 учнів | 1 | 14,3% | 857 | 51,1% | 28,6 |
| Від 1000 до 1500 учнів | | | | | |
| Більше 1500 учнів | | | | | |
| Загалом | 7 | 100,0% | 1 677 | 100,0% | 18,2 |



На графіку школи упорядковані за збільшенням наповнюваності

**Перелік закладів загальної середньої освіти Солонківської сільської територіальної громади
РНК = 16,5, ФНК = 18,22**

| | |
|---|-------------------------------------|
| ↑ | ЗЗСО з ФНК більш ніж 17,5 (РНК + 1) |
| ↔ | ЗЗСО з ФНК від 15,5 до 17,5 |
| ↓ | ЗЗСО з ФНК менш ніж 15,5 (РНК - 1) |
| — | ЗЗСО без класів |

| ІД в АІКОМ | Назва ЗЗСО | Факт. ступінь | Статус | ІД в АІКОМ опорного ЗЗСО | Кількість учнів | з них за індивід. формою | Кількість класів | ФНК | |
|------------|---|---------------|--------|--------------------------|-----------------|--------------------------|------------------|------|---|
| 13045 | КЗССР "Ліцей ім.Героя України М.Паньківа" | I-III | Опорна | | 857 | 55 | 30 | 28,6 | ↑ |
| 13032 | Зубрянський ліцей | I-III | | | 462 | 30 | 22 | 21 | ↑ |
| 13037 | Милягичівський ліцей | I-III | | | 167 | | 11 | 15,2 | ↓ |
| 13060 | Жирівська гімназія | I-II | | | 72 | | 9 | 8 | ↓ |
| 13068 | України М.Паньківа | I-II | Філія | 13045 | 67 | 4 | 9 | 7,4 | ↓ |
| 13074 | України М. Паньківа" | I-II | Філія | 13045 | 34 | 8 | 7 | 4,9 | ↓ |
| 13082 | України М.Паньківа" | I | Філія | 13045 | 18 | | 4 | 4,5 | ↓ |