



ІНФОРМАЦІЙНА ДОВІДКА ЩОДО РОЗРАХУНКУ ОБСЯГУ ОСВІТНЬОЇ СУБВЕНЦІЇ НА 2024 РІК

СОКАЛЬСЬКА ТГ

Базова інформація про засновника:

Засновник	Сокальська міська територіальна громада		
Код бюджету	1357800000		
Область	Львівська	Фактична наповнюваність класів	14,3
Тип	Міська ТГ	Розрахункова наповнюваність класів	18,0
Площа (км ²)	683,7	Щільність учнів (учнів на км ²)	7,6
Населення (осіб, 2022)	52 081	Сільське населення (%)	53,3
Сільське населення (осіб, 2022)	27 770		

Підсумки розподілу субвенції на 2024 рік:

	К-ть учнів (факт)	К-ть класів (факт)	Сума (тис. грн)	На учня (грн)	На клас (грн)
Учні комунальних ЗЗСО, з них у гірських населених пунктах	5 193 0	362	129 936,6	25 021	358 941
у тому числі поділ класів на групи			1 789,6		
Учні спеціальних ЗЗСО (класів) з них у гірських населених пунктах	0 0	0	0,0		
у тому числі поділ класів на групи			0,0		
Учні НРЦ, з них у гірських населених пунктах	0 0	35	0,0		
Учні класів з вечірньою формою	0	0	0,0		
Вихованці інтернатів	0		0,0		
Вихованці спеціальних інтернатів	0		0,0		
Вихованці НРЦ	0		0,0		
Асистенти в інклюзивних класах	49	41	7 725,7	157 668	188 432
Учні ЗП(П-Т)О	0	0	0,0		
Студенти ЗФПО і коледжів	0				
Інклюзивно-ресурсні центри	0 ІРЦ		0,0		
Учні приватних ЗЗСО	0	0	0,0		
Простій: немає вчителів на простоті			0,0		
Простій: немає ІРЦ на простоті			0,0		
Сокальська ТГ	5 193	397	137 662,3		

Детальний розрахунок обсягу освітньої субвенції для Сокальської міської територіальної громади

Коефіцієнти, що застосовуються для Сокальської міської територіальної громади

Розрахункова наповненість класів	18,0
Коефіцієнт Кіпп для денних ЗЗСО	0,430
Розподіл на одного учня для педагогічних працівників, які не проводять уроки (денні ЗЗСО), грн	4 949
Коефіцієнт Кіпп для вечірньої форми здобуття освіти	0,430
Розподіл на одного учня для педагогічних працівників, які не проводять уроки (вечірні ЗЗСО), грн	4 949
Коефіцієнт поділу класів на групи при вивченні окремих предметів для учнів групи І	1,017
Коефіцієнт поділу класів на групи при вивченні окремих предметів для учнів групи ІІ	1,047
Коефіцієнт скорочення	0,89

Коефіцієнти та нормативи для всіх засновників шкіл

Норматив бюджетної забезпеченості (грн)	11 510,4
Річна заробітна плата вчителів з нарахуваннями (тис. грн)	247,7
Річна заробітна плата асистентів вчителів з нарахуваннями (тис. грн)	217,0
Річна заробітна плата педагогічних працівників ІРЦ з нарахуваннями (тис. грн)	288,4
Річна заробітна плата педагогічних працівників на простій (тис. грн)	128,0
Сума для ІРЦ (тис. грн)	2 350,3
Сума для ІРЦ на простій (тис. грн)	1 272,9
Розрахункова наповненість спеціальних класів (також приватних НРЦ)	9
Розрахункова наповненість класів НРЦ	6
Коефіцієнт Кіпп для приватних ЗЗСО, грн	0,23

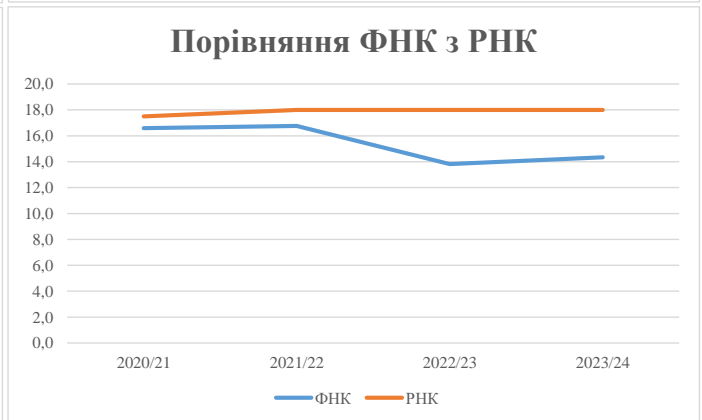
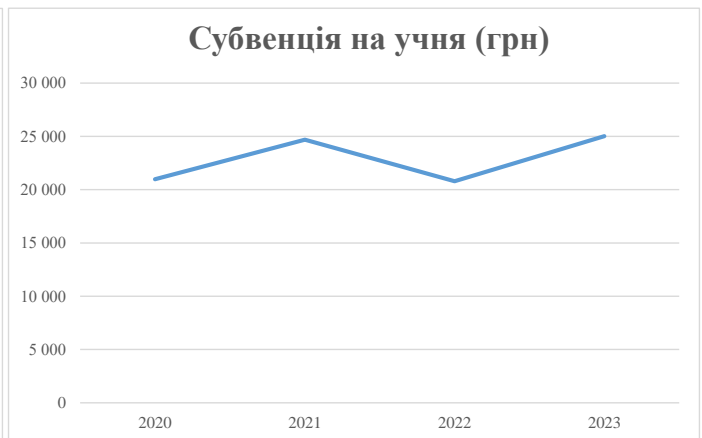
Рівень освіти/ Тип закладу	К-ть учнів	З них учнів гірських населених пунктах	Фактична к-ть класів	Розра- хункова напов- неність класу (групи)	Розра- хункова к-ть класів (груп)	К-ть годин навчального плану	К-ть необхідних годин у тиждень	К-ть ставок	Зарплати вчителів, тис. грн	Розподіл на одного учня, для педагогічних працівників, які не проводять уроки, грн	Зарплата педагогічного персоналу, що не проводить уроки, тис. грн	Зарплата разом (без надбавки за гірську місцевість, без поділу на групи), тис. грн	Коефіцієнт поділу класів на групи	К-ть ставок поділу класів на групи	Зарплата персоналу, що проводить уроки у групах при поділі класів, тис. грн	Зарплата педагогічного персоналу разом (без надбавки за гірську місцевість), тис. грн	Відсоток учнів гірських ЗЗСО	Надбавка для гірської місцевості	Субвенція всього після застосування коефіцієнта 0,89, тис. грн	
Назва колонки	А	Б	В	Г	Г	Д	Е	Є	Ж	З	И	І	І	Й	К	Л	М	Н	О	
Як розраховано	АКОМ	АКОМ	АКОМ	Формула	А / Г	Формула	Г * Д	Е / 18	Є * 247,72	Формула	А * 3 / 1000	Ж + И	Формула - І	Є (сума ставок) * І	Й * 247,72	І (сума зарплат) / К	Б / А (сума учнів)	0,25 * М * Л	(Л+Н) * 0,89	
Учні комунальних ЗЗСО																				
Початкова (1-4)	1 869		158	18,0	104	23	2 392	132,9	32 920	4 949	9 251	42 170								
Базова (5-9)	2 566	0	158	18,0	143	32,7	4 676	259,8	64 355	4 949	12 700	77 055	0,017	8,1	2 011	145 996				129 936,6
Старша (10-11)	758		46	18,0	43	35,5	1 527	84,8	21 008	4 949	3 752	24 760								
Простій вчителів	0																			0,0
Учні спеціальних класів, спеціальних шкіл																				
Початкова (1-4)	0		0	9	0	36														
Базова (5-9)	0	0	0	9	0	36							0,047	0,0	0	0				0,0
Старша (10-11)	0		0	9	0	36														
Учні навчально-реабілітаційних центрів																				
Початкова (1-4)	0		0	6	0	36				4 949										
Базова (5-9)	0	0	0	6	0	36				4 949			0,047	0,0	0	0				0,0
Старша (10-11)	0		0	6	0	36				4 949										
Учні, які проживають в пансіонах (кількість ставок = кількість груп * 2)																				
Загальні пансіони	0	0		20	0															0,0
Спеціальні пансіони	0	0		9	0															0,0
НРЦ	0	0		6	0															0,0
Інклюзивні класи																				
Інклюзивна	49	0	41		40			40,0	8 681			8 681						0,0%	0	7 725,7
Учні класів з вечірньою формою здобуття освіти																				
Вечірня форма	0	0	0	16		23														0,0
Заклади професійної (професійно-технічної) освіти																				
ПТНЗ	0	0	0	26																0,0
Разом	5 193		362		290			8 595	517,5	126 963		25 703	152 666							137 662,3

Історичні дані щодо учнів комунальних ЗЗСО Сокальської міської територіальної громади

Фактичні значення за навчальні роки	2020/21	2021/22	2022/23	2023/24
Кількість учнів ЗЗСО	5 440	5 398	5 396	5 193
ФНК	16,6	16,8	13,8	14,3
РНК	17,5	18,0	18,0	18,0
Кількість ЗЗСО	37	37	37	36
Середня наповнюваність ЗЗСО	147	146	146	144

Дані за бюджетні роки	2021	2022	2023	2024
Обсяг субвенції (тис. грн)	114 142,8	133 217,7	112 195,3	129 936,6
Субвенція на учня (грн)	20 982	24 679	20 792	25 021

Зміна за роками	2020/21	2021/22	2022/23	2023/24
Учні (%)		-0,8%	0,0%	-3,8%
Субвенція (%)		16,7%	-15,8%	15,8%
Субвенція на учня (%)		17,6%	-15,7%	20,3%
ФНК		0,18	-2,94	0,53

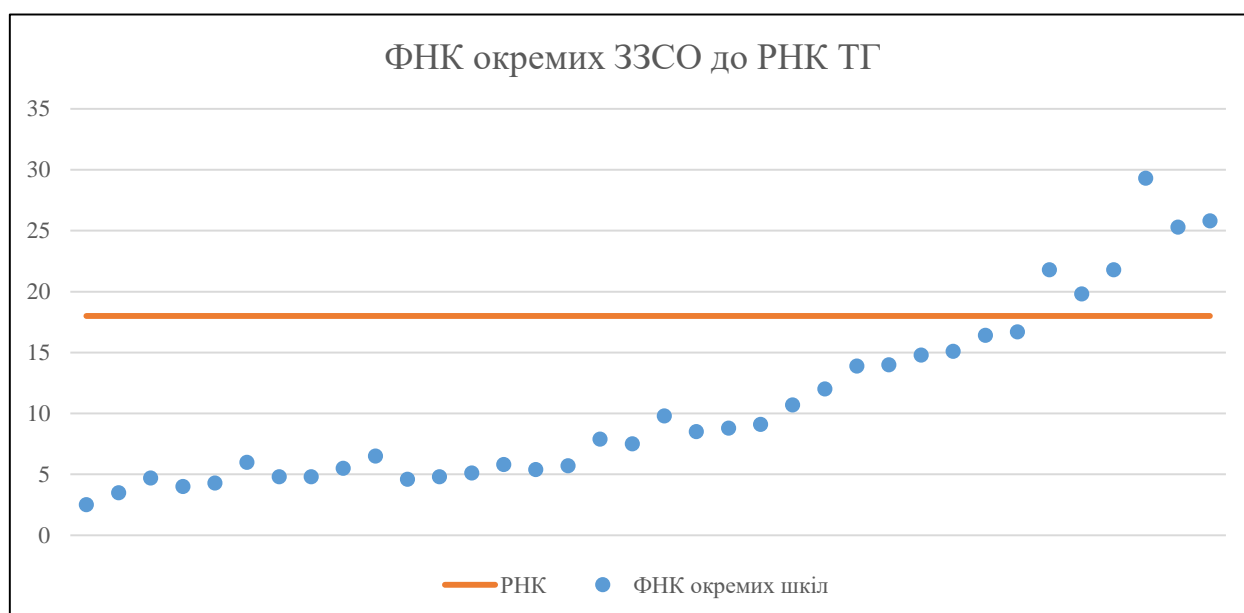


Мережа ЗЗСО Сокальської міської територіальної громади

	ЗЗСО		Учні		ФНК
	кількість	відсоток	кількість	відсоток	кількість
Звичайний ЗЗСО	36	100,0%	5 193	100,0%	14,3
Опорний ЗЗСО					
Філія ЗЗСО					
Загалом	36	100,0%	5 193	100,0%	14,3

	ЗЗСО		Учні		ФНК
	кількість	відсоток	кількість	відсоток	кількість
ЗЗСО крім спеціальних та НРЦ					
ЗЗСО з ФНК більш ніж 19 (РНК + 1)	6	16,7%	2 960	57,0%	24,5
ЗЗСО з ФНК від 17 до 19					
ЗЗСО з ФНК менш ніж 17 (РНК - 1)	30	83,3%	2 233	43,0%	9,3
ЗЗСО без класів					
Загалом (крім спеціальних та НРЦ)	36	100,0%	5 193	100,0%	14,3

	ЗЗСО		Учні		ФНК
	кількість	відсоток	кількість	відсоток	кількість
Менше 20 учнів	8	22,2%	127	2,4%	4,2
Від 20 до 50 учнів	7	19,4%	273	5,3%	5,3
Від 50 до 100 учнів	6	16,7%	483	9,3%	8,1
Від 100 до 200 учнів	9	25,0%	1 350	26,0%	13,6
Від 200 до 300 учнів	2	5,6%	537	10,3%	20,7
Від 300 до 400 учнів					
Від 400 до 600 учнів	2	5,6%	964	18,6%	25,4
Від 600 до 800 учнів	1	2,8%	608	11,7%	25,3
Від 800 до 1000 учнів	1	2,8%	851	16,4%	25,8
Від 1000 до 1500 учнів					
Більше 1500 учнів					
Загалом	36	100,0%	5 193	100,0%	14,3



**Перелік закладів загальної середньої освіти Сокальської міської територіальної громади
РНК = 18, ФНК = 14,34**

↑	ЗЗСО з ФНК більш ніж 19 (РНК + 1)
↔	ЗЗСО з ФНК від 17 до 19
↓	ЗЗСО з ФНК менш ніж 17 (РНК - 1)
—	ЗЗСО без класів

ІД в АІКОМ	Назва ЗЗСО	Факт. ступінь	Статус	ІД в АІКОМ опорного ЗЗСО	Кількість учнів	з них за індивід. формою	Кількість класів	ФНК	
13277	ЗЗСО Сокальський ліцей №1 імені Олега Романіва	I-III			528		18	29,3	↑
13280	Сокальська загальноосвітня школа I-III ступенів №4	I-III			851	13	33	25,8	↑
13279	ЗЗСО I - III ст. Сокальський ліцей №3	I-III			608	14	24	25,3	↑
13278	Сокальська ЗШ I-III ст. № 2	I-III			436	30	20	21,8	↑
13281	Сокальська ЗШ I-III ст. №5	I-III			240	7	11	21,8	↑
13265	Жвирківська ЗШ	I-III			297	27	15	19,8	↑
13262	Волицька ЗШ	I-III			184		11	16,7	↓
13282	Стенятинська ЗШ	I-III			180	4	11	16,4	↓
13283	Тартаківський НВК "ЗШ-III ст. - ДНЗ" імені Петра Саноцького	I-III			166		11	15,1	↓
13266	Забузька ЗШ I-III ст. Сокальської міської ради	I-III			163		11	14,8	↓
13268	Княжівська ЗШ I-III ст.	I-III			154	8	11	14	↓
13267	Ільковицький НВК ЗШ I-III ст. - дитячий садок	I-III			153	4	11	13,9	↓
13261	Варязька ЗШ I-III ст.	I-III			132		11	12	↓
13275	Савчинська ЗШ I-III ступенів.	I-III			118		11	10,7	↓
13303	Спасівська гімназія імені Василя Сидора - Шелеста	I-II			88	2	9	9,8	↓
13273	Поторицька ЗШ	I-III			100	16	11	9,1	↓
13270	Лучицький НВК "ЗШ I-III ст. - дитячий садок"	I-III			97		11	8,8	↓
13272	Перетіцький НВК "ЗШ I-III ступенів - дитячий садок"	I-III			93		11	8,5	↓
13290	Войславицька гімназія СМР ЛО	I-II			71	4	9	7,9	↓
13286	Хоробрівська ЗШ	I-III			83		11	7,5	↓
13314	Зубківська початкова школа СМР ЛО	I			26		4	6,5	↓
13315	Комарівська початкова школа СМР ЛО	I			18		3	6	↓
13305	Телязька гімназія СМР ЛО	I-II			46	6	8	5,8	↓
13287	Боб'ятинська гімназія СМР ЛО	I-II			51	9	9	5,7	↓
13313	Завишенська початкова школа СМР	I			22		4	5,5	↓
13300	Переспівська гімназія СМР ЛО	I-II			49	8	9	5,4	↓
13292	Горбківська гімназія СМР ЛО	I-II			46	9	9	5,1	↓
13297	Матівська гімназія Сокальської міської ради	I-II			43	16	9	4,8	↓
13317	Опільська початкова школа Сокальської міської ради Львівської області	I			19		4	4,8	↓
13320	Скоморохівська початкова школа	I			19		4	4,8	↓
13306	Тудорковицька початкова школа СМР ЛО	I			14		3	4,7	↓
13308	Ульвівська гімназія	I-II			41	3	9	4,6	↓
13319	Романівська початкова школа СМР ЛО	I			17		4	4,3	↓
13316	Лещатівська початкова школа	I			16	1	4	4	↓
13310	Бояницька початкова школа	I			14	1	4	3,5	↓
13322	Суховільська початкова школа СМР ЛО	I			10	2	4	2,5	↓