



ІНФОРМАЦІЙНА ДОВІДКА ЩОДО РОЗРАХУНКУ ОБСЯГУ ОСВІТНЬОЇ СУБВЕНЦІЇ НА 2024 РІК

ШЕГИНІВСЬКА ТГ

Базова інформація про засновника:

Засновник	Шегинівська сільська територіальна громада		
Код бюджету	1352200000		
Область	Львівська	Фактична наповнюваність класів	12,1
Тип	Сільська ТГ	Розрахункова наповнюваність класів	14,0
Площа (км ²)	264,5	Щільність учнів (учнів на км ²)	4,2
Населення (осіб, 2022)	10 778	Сільське населення (%)	100,0
Сільське населення (осіб, 2022)	10 778		

Підсумки розподілу субвенції на 2024 рік:

	К-ть учнів (факт)	К-ть класів (факт)	Сума (тис. грн)	На учня (грн)	На клас (грн)
Учні комунальних ЗЗСО,	1 122	93	36 287,2	32 342	390 185
з них у гірських населених пунктах	0				
у тому числі поділ класів на групи			504,7		
Учні спеціальних ЗЗСО (класів)	0	0	0,0		
з них у гірських населених пунктах	0				
у тому числі поділ класів на групи			0,0		
Учні НРЦ,	0	35	0,0		
з них у гірських населених пунктах	0				
Учні класів з вечірньою формою	0	0	0,0		
Вихованці інтернатів	0		0,0		
Вихованці спеціальних інтернатів	0		0,0		
Вихованці НРЦ	0		0,0		
Асистенти в інклюзивних класах	12	10	1 931,4	160 952	193 143
Учні ЗП(П-Т)О	0	0	0,0		
Студенти ЗФПО і коледжів	0				
Інклюзивно-ресурсні центри	0 ІРЦ		0,0		
Учні приватних ЗЗСО	0	0	0,0		
Простій: немає вчителів на простої			0,0		
Простій: немає ІРЦ на простої			0,0		
Шегинівська ТГ	1 122	128	38 218,6		

Детальний розрахунок обсягу освітньої субвенції для Шегинівської сільської територіальної громади

Коефіцієнти, що застосовуються для Шегинівської сільської територіальної громади

Розрахункова наповненість класів	14,0
Коефіцієнт Кіпп для денних ЗЗСО	0,530
Розподіл на одного учня для педагогічних працівників, які не проводять уроки (денні ЗЗСО), грн	6 101
Коефіцієнт Кіпп для вечірньої форми здобуття освіти	0,530
Розподіл на одного учня для педагогічних працівників, які не проводять уроки (вечірні ЗЗСО), грн	6 101
Коефіцієнт поділу класів на групи при вивченні окремих предметів для учнів групи І	1,017
Коефіцієнт поділу класів на групи при вивченні окремих предметів для учнів групи ІІ	1,047
Коефіцієнт скорочення	0,89

Коефіцієнти та нормативи для всіх засновників шкіл

Норматив бюджетної забезпеченості (грн)	11 510,4
Річна заробітна плата вчителів з нарахуваннями (тис. грн)	247,7
Річна заробітна плата асистентів вчителів з нарахуваннями (тис. грн)	217,0
Річна заробітна плата педагогічних працівників ІРЦ з нарахуваннями (тис. грн)	288,4
Річна заробітна плата педагогічних працівників на простій (тис. грн)	128,0
Сума для ІРЦ (тис. грн)	2 350,3
Сума для ІРЦ на простій (тис. грн)	1 272,9
Розрахункова наповненість спеціальних класів (також приватних НРЦ)	9
Розрахункова наповненість класів НРЦ	6
Коефіцієнт Кіпп для приватних ЗЗСО, грн	0,23

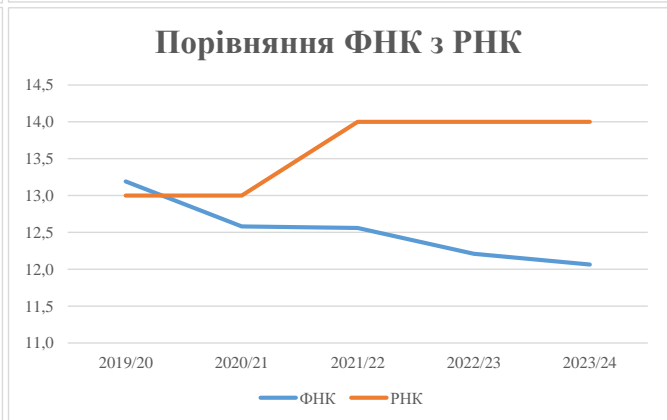
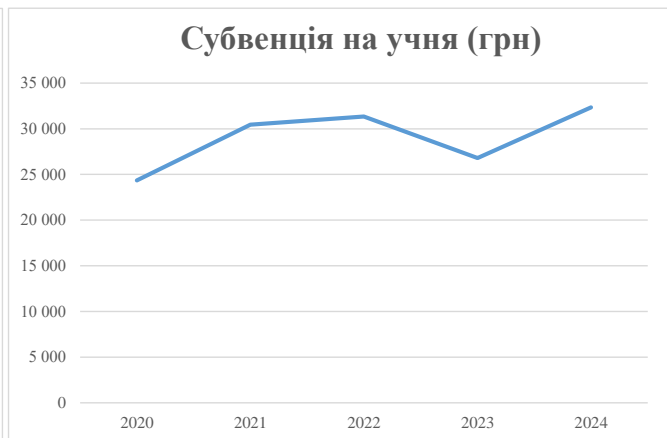
Рівень освіти/ Тип закладу	К-ть учнів	З них учнів гірських населених пунктах	Фактична к-ть класів	Розра- хункова напов- неність класу (групи)	Розра- хункова к-ть класів (груп)	К-ть годин навчального плану	К-ть необхідних годин у тиждень	К-ть ставок	Зарплати вчителів, тис. грн	Розподіл на одного учня, для педагогічних працівників, які не проводять уроки, грн	Зарплата педагогічного персоналу, що не проводить уроки, тис. грн	Зарплата разом (без надбавки за гірську місцевість, без поділу на групи), тис. грн	Коефіцієнт поділу класів на групи	К-ть ставок поділу класів на групи	Зарплата персоналу, що проводить уроки у групах при поділі класів, тис. грн	Зарплата педагогічного персоналу разом (без надбавки за гірську місцевість), тис. грн	Відсоток учнів гірських ЗЗСО	Надбавка для гірської місцевості	Субвенція всього після застосування коефіцієнта 0,89, тис. грн	
Назва колонки	А	Б	В	Г	Г	Д	Е	Є	Ж	З	И	І	І	Й	К	Л	М	Н	О	
Як розраховано	АКОМ	АКОМ	АКОМ	Формула	А / Г	Формула	Г * Д	Е / І8	Є * 247,72	Формула	А * 3 / 1000	Ж + И	Формула - І	Є (сума ставок) * І	Й * 247,72	І (сума зарплат) + К	Б / А (сума учнів)	0,25 * М * Л	(Л+Н) * 0,89	
Учні комунальних ЗЗСО																				
Початкова (1-4)	411		39	14,0	30	23	690	38,3	9 496	6 101	2 507	12 003								
Базова (5-9)	554	0	44	14,0	40	32,7	1 308	72,7	18 001	6 101	3 380	21 381	0,017	2,3	567	40 772			36 287,2	
Старша (10-11)	157		10	14,0	12	35,5	426	23,7	5 863	6 101	958	6 821								
Простій вчителів	0																		0,0	
Учні спеціальних класів, спеціальних шкіл																				
Початкова (1-4)	0		0	9	0	36														
Базова (5-9)	0	0	0	9	0	36							0,047	0,0	0	0			0,0	
Старша (10-11)	0		0	9	0	36														
Учні навчально-реабілітаційних центрів																				
Початкова (1-4)	0		0	6	0	36				6 101										
Базова (5-9)	0	0	0	6	0	36				6 101			0,047	0,0	0	0			0,0	
Старша (10-11)	0		0	6	0	36				6 101										
Учні, які проживають в пансіонах (кількість ставок = кількість груп * 2)																				
Загальні пансіони	0	0		20	0														0,0	
Спеціальні пансіони	0	0		9	0														0,0	
НРЦ	0	0		6	0														0,0	
Інклюзивні класи																				
Інклюзивна	12	0	10		10			10,0	2 170			2 170						0,0%	0	1 931,4
Учні класів з вечірньою формою здобуття освіти																				
Вечірня форма	0	0	0	16		23													0,0	
Заклади професійної (професійно-технічної) освіти																				
ПТНЗ	0	0	0	26															0,0	
Разом	1 122		93		82		2 424	144,7	35 530		6 845	42 375							38 218,6	

Історичні дані щодо учнів комунальних ЗЗСО Шегинівської сільської територіальної громади

Фактичні значення за навчальні роки	2019/20	2020/21	2021/22	2022/23	2023/24
Кількість учнів ЗЗСО	620	1 145	1 143	1 156	1 122
ФНК	13,2	12,6	12,6	12,2	12,1
РНК	13,0	13,0	14,0	14,0	14,0
Кількість ЗЗСО	12	12	12	11	10
Середня наповнюваність ЗЗСО	52	95	95	105	112

Дані за бюджетні роки	2020	2021	2022	2023	2024
Обсяг субвенції (тис. грн)	15 094,5	34 865,3	35 826,6	30 973,0	36 287,2
Субвенція на учня (грн)	24 346	30 450	31 344	26 793	32 342

Зміна за роками	2020/21	2021/22	2022/23	2023/24
Учні (%)	84,7%	-0,2%	1,1%	-2,9%
Субвенція (%)	131,0%	2,8%	-13,5%	17,2%
Субвенція на учня (%)	25,1%	2,9%	-14,5%	20,7%
ФНК	-0,61	-0,02	-0,35	-0,15

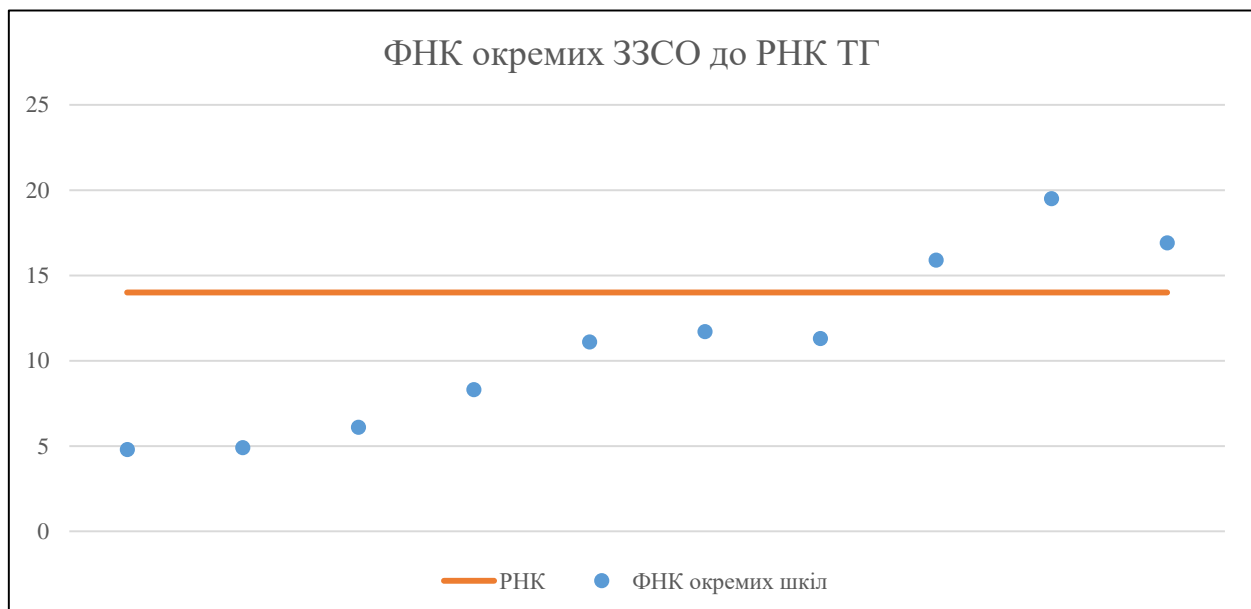


Мережа ЗЗСО Шегинівської сільської територіальної громади

	ЗЗСО		Учні		ФНК
	кількість	відсоток	кількість	відсоток	кількість
Звичайний ЗЗСО	10	100,0%	1 122	100,0%	12,1
Опорний ЗЗСО					
Філія ЗЗСО					
Загалом	10	100,0%	1 122	100,0%	12,1

ЗЗСО крім спеціальних та НРЦ	ЗЗСО		Учні		ФНК
	кількість	відсоток	кількість	відсоток	кількість
ЗЗСО з ФНК більш ніж 15 (РНК + 1)	3	30,0%	610	54,4%	17,4
ЗЗСО з ФНК від 13 до 15					
ЗЗСО з ФНК менш ніж 13 (РНК - 1)	7	70,0%	512	45,6%	8,8
ЗЗСО без класів					
Загалом (крім спеціальних та НРЦ)	10	100,0%	1 122	100,0%	12,1

	ЗЗСО		Учні		ФНК
	кількість	відсоток	кількість	відсоток	кількість
Менше 20 учнів	1	10,0%	19	1,7%	4,8
Від 20 до 50 учнів	1	10,0%	34	3,0%	4,9
Від 50 до 100 учнів	2	20,0%	130	11,6%	7,2
Від 100 до 200 учнів	4	40,0%	504	44,9%	12,6
Від 200 до 300 учнів	2	20,0%	435	38,8%	18,1
Від 300 до 400 учнів					
Від 400 до 600 учнів					
Від 600 до 800 учнів					
Від 800 до 1000 учнів					
Від 1000 до 1500 учнів					
Більше 1500 учнів					
Загалом	10	100,0%	1 122	100,0%	12,1



На графіку школи упорядковані за збільшенням наповнюваності

**Перелік закладів загальної середньої освіти Шегинівської сільської територіальної громади
РНК = 14, ФНК = 12,06**

↑	ЗЗСО з ФНК більш ніж 15 (РНК + 1)
↔	ЗЗСО з ФНК від 13 до 15
↓	ЗЗСО з ФНК менш ніж 13 (РНК - 1)
—	ЗЗСО без класів

ІД в АІКОМ	Назва ЗЗСО	Факт. ступінь	Статус	ІД в АІКОМ опорного ЗЗСО	Кількість учнів	з них за індивід. формою	Кількість класів	ФНК	
12902	Волицький НВК	I-III			215	12	11	19,5	↑
12903	Гусаківський НВК	I-III			220	10	13	16,9	↑
12914	Шегинівська ЗОШ I - III ст.	I-III			175	3	11	15,9	↑
12933	Гімназія с. Мишлятичі	I-II			105	4	9	11,7	↓
12900	Балицький НВК	I-III			124		11	11,3	↓
12939	Гімназія с. Поповичі	I-II			100	5	9	11,1	↓
12935	гімназія с. Мостиська Другі	I-II			75		9	8,3	↓
12918	Гімназія с. Боляновичі	I-II			55	2	9	6,1	↓
12927	Гімназія с. Золотковичі	I-II			34	3	7	4,9	↓
12920	Будівська початкова школа Шегинівської сільської ради Яворівського району	I			19	2	4	4,8	↓