



ІНФОРМАЦІЙНА ДОВІДКА ЩОДО РОЗРАХУНКУ ОБСЯГУ ОСВІТНЬОЇ СУБВЕНЦІЇ НА 2024 РІК

РОЗВАДІВСЬКА ТГ

Базова інформація про засновника:

Засновник	Розвадівська сільська територіальна громада		
Код бюджету	1352500000		
Область	Львівська	Фактична наповнюваність класів	16,9
Тип	Сільська ТГ	Розрахункова наповнюваність класів	18,0
Площа (км ²)	109,2	Щільність учнів (учнів на км ²)	13,0
Населення (осіб, 2022)	12 052	Сільське населення (%)	100,0
Сільське населення (осіб, 2022)	12 052		

Підсумки розподілу субвенції на 2024 рік:

	К-ть учнів (факт)	К-ть класів (факт)	Сума (тис. грн)	На учня (грн)	На клас (грн)
Учні комунальних ЗЗСО,	1 419	84	37 015,3	26 085	440 658
з них у гірських населених пунктах	0				
у тому числі поділ класів на групи			490,0		
Учні спеціальних ЗЗСО (класів)	0	0	0,0		
з них у гірських населених пунктах	0				
у тому числі поділ класів на групи			0,0		
Учні НРЦ,	0	35	0,0		
з них у гірських населених пунктах	0				
Учні класів з вечірньою формою	0	0	0,0		
Вихованці інтернатів	0		0,0		
Вихованці спеціальних інтернатів	0		0,0		
Вихованці НРЦ	0		0,0		
Асистенти в інклюзивних класах	10	9	1 738,3	173 829	193 143
Учні ЗП(П-Т)О	0	0	0,0		
Студенти ЗФПО і коледжів	0				
Інклюзивно-ресурсні центри	0 ІРЦ		0,0		
Учні приватних ЗЗСО	0	0	0,0		
Простій: немає вчителів на простої			0,0		
Простій: немає ІРЦ на простої			0,0		
Розвадівська ТГ	1 419	119	38 753,6		

Детальний розрахунок обсягу освітньої субвенції для Розвадівської сільської територіальної громади

Коефіцієнти, що застосовуються для Розвадівської сільської територіальної громади

Розрахунок наповненості класів	18,0
Коефіцієнт Кіпп для денних ЗЗСО	0,530
Розподіл на одного учня для педагогічних працівників, які не проводять уроки (денні ЗЗСО), грн	6 101
Коефіцієнт Кіпп для вечірньої форми здобуття освіти	0,530
Розподіл на одного учня для педагогічних працівників, які не проводять уроки (вечірні ЗЗСО), грн	6 101
Коефіцієнт поділу класів на групи при вивченні окремих предметів для учнів групи І	1,017
Коефіцієнт поділу класів на групи при вивченні окремих предметів для учнів групи ІІ	1,047
Коефіцієнт скорочення	0,89

Коефіцієнти та нормативи для всіх засновників шкіл

Норматив бюджетної забезпеченості (грн)	11 510,4
Річна заробітна плата вчителів з нарахуваннями (тис. грн)	247,7
Річна заробітна плата асистентів вчителів з нарахуваннями (тис. грн)	217,0
Річна заробітна плата педагогічних працівників ІРЦ з нарахуваннями (тис. грн)	288,4
Річна заробітна плата педагогічних працівників на простоті (тис. грн)	128,0
Сума для ІРЦ (тис. грн)	2 350,3
Сума для ІРЦ на простоті (тис. грн)	1 272,9
Розрахунок наповненості спеціальних класів (також приватних НРЦ)	9
Розрахунок наповненості класів НРЦ	6
Коефіцієнт Кіпп для приватних ЗЗСО, грн	0,23

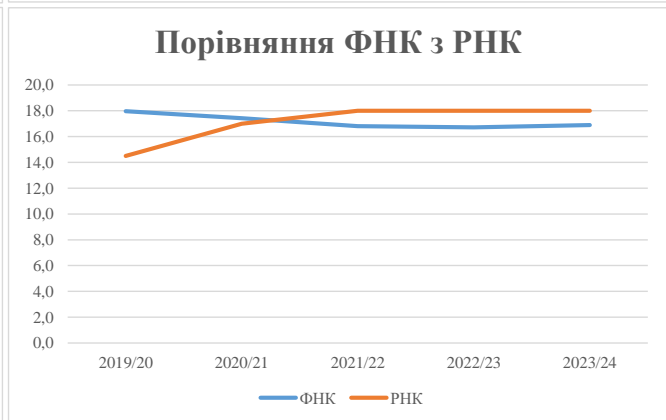
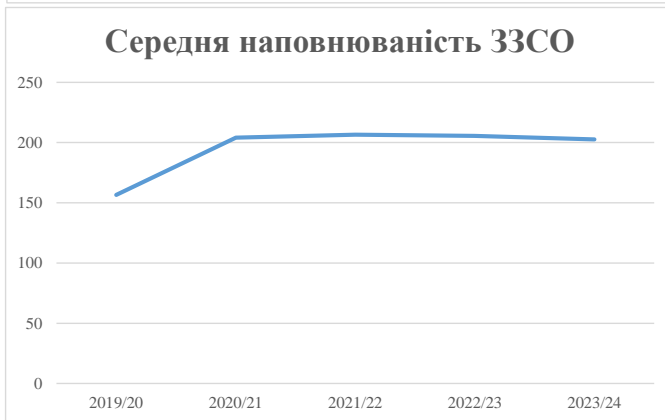
Рівень освіти/ Тип закладу	К-ть учнів	З них учнів гірських населених пунктах	Фактична к-ть класів	Розра- хункова напов- неність класу (групи)	Розра- хункова к-ть класів (груп)	К-ть годин навчального плану	К-ть необхідних годин у тиждень	К-ть ставок	Зарплати вчителів, тис. грн	Розподіл на одного учня, для педагогічних працівників, які не проводять уроки, грн	Зарплата педагогічного персоналу, що не проводить уроки, тис. грн	Зарплата разом (без надбавки за гірську місцевість, без поділу на групи), тис. грн	Коефіцієнт поділу класів на групи	К-ть ставок поділу класів на групи	Зарплата персоналу, що проводить уроки у групах при поділі класів, тис. грн	Зарплата педагогічного персоналу разом (без надбавки за гірську місцевість), тис. грн	Відсоток учнів гірських ЗЗСО	Надбавка для гірської місцевості	Субвенція всього після застосування коефіцієнта 0,89, тис. грн
Назва колонки	А	Б	В	Г	Г	Д	Е	Є	Ж	З	И	І	І	Й	К	Л	М	Н	О
Як розраховано	АКОМ	АКОМ	АКОМ	Формула	А / Г	Формула	Г * Д	Е / 18	Є * 247,72	Формула	А * 3 / 1000	Ж + И	Формула - І	Є (сума ставок) * І	Й * 247,72	І (сума зарплат) + К	Б / А (сума учнів)	0,25 * М * Л	(Л+Н) * 0,89
Учні комунальних ЗЗСО																			
Початкова (1-4)	523		36	18,0	30	23	690	38,3	9 496	6 101	3 191	12 687							
Базова (5-9)	717	0	40	18,0	40	32,7	1 308	72,7	18 001	6 101	4 374	22 375	0,017	2,2	551	41 590			37 015,3
Старша (10-11)	179		8	18,0	10	35,5	355	19,7	4 886	6 101	1 092	5 978							
Простий вчителів	0																		0,0
Учні спеціальних класів, спеціальних шкіл																			
Початкова (1-4)	0		0	9	0	36													
Базова (5-9)	0	0	0	9	0	36							0,047	0,0	0	0			0,0
Старша (10-11)	0		0	9	0	36													
Учні навчально-реабілітаційних центрів																			
Початкова (1-4)	0		0	6	0	36				6 101									
Базова (5-9)	0	0	0	6	0	36				6 101			0,047	0,0	0	0			0,0
Старша (10-11)	0		0	6	0	36				6 101									
Учні, які проживають в пансіонах (кількість ставок = кількість груп * 2)																			
Загальні пансіони	0	0		20	0														0,0
Спеціальні пансіони	0	0		9	0														0,0
НРЦ	0	0		6	0														0,0
Інклюзивні класи																			
Інклюзивна	10	0	9		9			9,0	1 953			1 953					0,0%	0	1 738,3
Учні класів з вечірньою формою здобуття освіти																			
Вечірня форма	0	0	0	16		23													0,0
Заклади професійної (професійно-технічної) освіти																			
ПТНЗ	0	0	26																0,0
Разом	1 419		84		80		2 353	139,7	34 336		8 657	42 993							38 753,6

Історичні дані щодо учнів комунальних ЗЗСО Розвадівської сільської територіальної громади

Фактичні значення за навчальні роки	2019/20	2020/21	2021/22	2022/23	2023/24
Кількість учнів ЗЗСО	1 096	1 429	1 446	1 439	1 419
ФНК	18,0	17,4	16,8	16,7	16,9
РНК	14,5	17,0	18,0	18,0	18,0
Кількість ЗЗСО	7	7	7	7	7
Середня наповнюваність ЗЗСО	157	204	207	206	203

Дані за бюджетні роки	2020	2021	2022	2023	2024
Обсяг субвенції (тис. грн)	23 887,5	34 595,0	37 313,8	31 480,8	37 015,3
Субвенція на учня (грн)	21 795	24 209	25 805	21 877	26 085

Зміна за роками	2020/21	2021/22	2022/23	2023/24
Учні (%)	30,4%	1,2%	-0,5%	-1,4%
Субвенція (%)	44,8%	7,9%	-15,6%	17,6%
Субвенція на учня (%)	11,1%	6,6%	-15,2%	19,2%
ФНК	-0,54	-0,61	-0,10	0,18

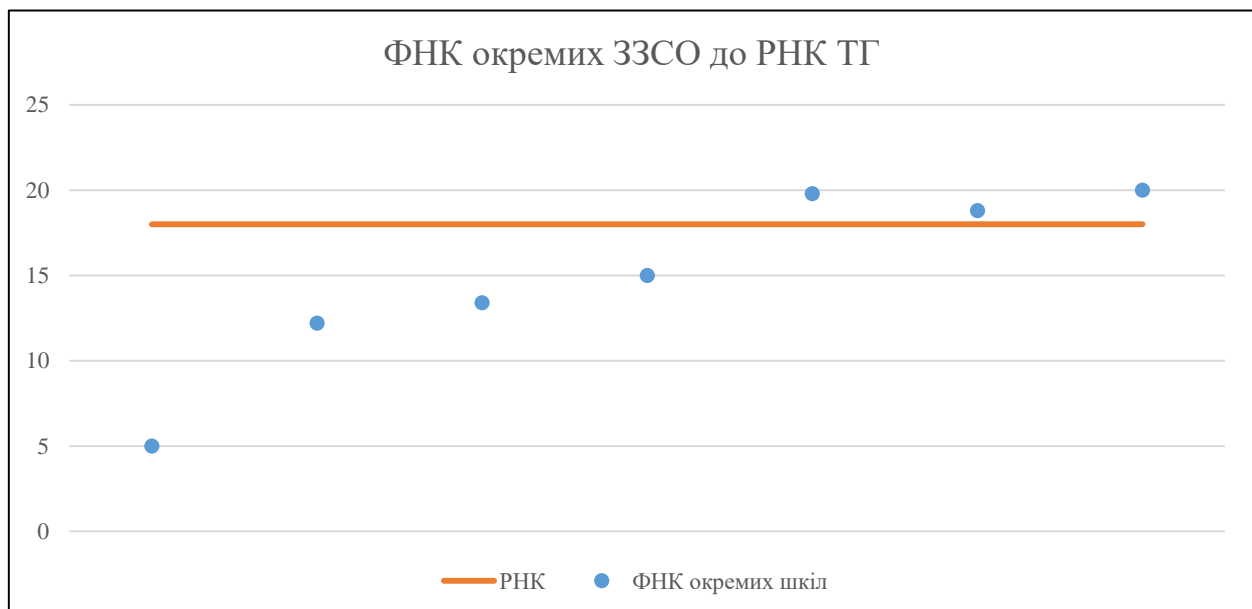


Мережа ЗЗСО Розвадівської сільської територіальної громади

	ЗЗСО		Учні		ФНК
	кількість	відсоток	кількість	відсоток	кількість
Звичайний ЗЗСО	7	100,0%	1 419	100,0%	16,9
Опорний ЗЗСО					
Філія ЗЗСО					
Загалом	7	100,0%	1 419	100,0%	16,9

ЗЗСО крім спеціальних та НРЦ	ЗЗСО		Учні		ФНК
	кількість	відсоток	кількість	відсоток	кількість
ЗЗСО з ФНК більш ніж 19 (РНК + 1)	2	28,6%	639	45,0%	20,0
ЗЗСО з ФНК від 17 до 19	1	14,3%	394	27,8%	18,8
ЗЗСО з ФНК менш ніж 17 (РНК - 1)	4	57,1%	386	27,2%	12,5
ЗЗСО без класів					
Загалом (крім спеціальних та НРЦ)	7	100,0%	1 419	100,0%	16,9

Категорія	ЗЗСО		Учні		ФНК
	кількість	відсоток	кількість	відсоток	кількість
Менше 20 учнів					
Від 20 до 50 учнів	1	14,3%	20	1,4%	5,0
Від 50 до 100 учнів					
Від 100 до 200 учнів	3	42,9%	366	25,8%	13,6
Від 200 до 300 учнів	1	14,3%	218	15,4%	19,8
Від 300 до 400 учнів	1	14,3%	394	27,8%	18,8
Від 400 до 600 учнів	1	14,3%	421	29,7%	20,0
Від 600 до 800 учнів					
Від 800 до 1000 учнів					
Від 1000 до 1500 учнів					
Більше 1500 учнів					
Загалом	7	100,0%	1 419	100,0%	16,9



На графіку школи упорядковані за збільшенням наповнюваності

**Перелік закладів загальної середньої освіти Розвадівської сільської територіальної громади
РНК = 18, ФНК = 16,89**

↑	ЗЗСО з ФНК більш ніж 19 (РНК + 1)
↔	ЗЗСО з ФНК від 17 до 19
↓	ЗЗСО з ФНК менш ніж 17 (РНК - 1)
—	ЗЗСО без класів

ІД в АІКОМ	Назва ЗЗСО	Факт. ступінь	Статус	ІД в АІКОМ опорного ЗЗСО	Кількість учнів	з них за індивід. формою	Кількість класів	ФНК	
12880	Черницький ЗЗСО І-ІІІ ст.	І-ІІІ			421	12	21	20	↑
12873	Київський ЗЗСО І-ІІІ ст.	І-ІІІ			218	7	11	19,8	↑
12876	Розвадівський ЗЗСО І-ІІІ ст.	І-ІІІ			394	1	21	18,8	↔
12883	Веринський ЗЗСО І-ІІ ст.	І-ІІ			135	2	9	15	↓
12889	Крупський ЗЗСО І-ІІ ст.	І-ІІ			121	2	9	13,4	↓
12887	Держівський ЗЗСО І-ІІ ст.	І-ІІ			110	1	9	12,2	↓
12898	Надітицький ЗЗСО І ст.	І			20	4	4	5	↓