



ІНФОРМАЦІЙНА ДОВІДКА ЩОДО РОЗРАХУНКУ ОБСЯГУ ОСВІТНЬОЇ СУБВЕНЦІЇ НА 2024 РІК

РАВА-РУСЬКА ТГ

Базова інформація про засновника:

Засновник	Рава-Руська міська територіальна громада		
Код бюджету	1357400000		
Область	Львівська	Фактична наповнюваність класів	16,8
Тип	Міська ТГ	Розрахункова наповнюваність класів	18,0
Площа (км ²)	319,1	Щільність учнів (учнів на км ²)	10,4
Населення (осіб, 2022)	25 694	Сільське населення (%)	66,6
Сільське населення (осіб, 2022)	17 108		

Підсумки розподілу субвенції на 2024 рік:

	К-ть учнів (факт)	К-ть класів (факт)	Сума (тис. грн)	На учня (грн)	На клас (грн)
Учні комунальних ЗЗСО,	3 306	197	84 174,6	25 461	427 282
з них у гірських населених пунктах	0				
у тому числі поділ класів на групи			1 135,3		
Учні спеціальних ЗЗСО (класів)	28	3	1 984,4	70 871	661 459
з них у гірських населених пунктах	0				
у тому числі поділ класів на групи			82,9		
Учні НРЦ,	0	35	0,0		
з них у гірських населених пунктах	0				
Учні класів з вечірньою формою	0	0	0,0		
Вихованці інтернатів	407		9 259,9	22 752	
Вихованці спеціальних інтернатів	0		0,0		
Вихованці НРЦ	0		0,0		
Асистенти в інклюзивних класах	33	30	5 601,1	169 732	186 705
Учні ЗП(П-Т)О	0	0	0,0		
Студенти ЗФПО і коледжів	0				
Інклюзивно-ресурсні центри	0 ІРЦ		0,0		
Учні приватних ЗЗСО	0	0	0,0		
Простій: немає вчителів на простой			0,0		
Простій: немає ІРЦ на простой			0,0		
Рава-Руська ТГ	3 334	235	101 020,1		

Детальний розрахунок обсягу освітньої субвенції для Рава-Руської міської територіальної громади

Коефіцієнти, що застосовуються для Рава-Руської міської територіальної громади

Розрахунок наповнюваність класів	18,0
Коефіцієнт Кіпп для денних ЗЗСО	0,480
Розподіл на одного учня для педагогічних працівників, які не проводять уроки (денні ЗЗСО), грн	5 525
Коефіцієнт Кіпп для вечірньої форми здобуття освіти	0,480
Розподіл на одного учня для педагогічних працівників, які не проводять уроки (вечірні ЗЗСО), грн	5 525
Коефіцієнт поділу класів на групи при вивченні окремих предметів для учнів групи І	1,017
Коефіцієнт поділу класів на групи при вивченні окремих предметів для учнів групи ІІ	1,047
Коефіцієнт скорочення	0,89

Коефіцієнти та нормативи для всіх засновників шкіл

Норматив бюджетної забезпеченості (грн)	11 510,4
Річна заробітна плата вчителів з нарахуваннями (тис. грн)	247,7
Річна заробітна плата асистентів вчителів з нарахуваннями (тис. грн)	217,0
Річна заробітна плата педагогічних працівників ІРЦ з нарахуваннями (тис. грн)	288,4
Річна заробітна плата педагогічних працівників на простій (тис. грн)	128,0
Сума для ІРЦ (тис. грн)	2 350,3
Сума для ІРЦ на простій (тис. грн)	1 272,9
Розрахунок наповнюваність спеціальних класів (також приватних НРЦ)	9
Розрахунок наповнюваність класів НРЦ	6
Коефіцієнт Кіпп для приватних ЗЗСО, грн	0,23

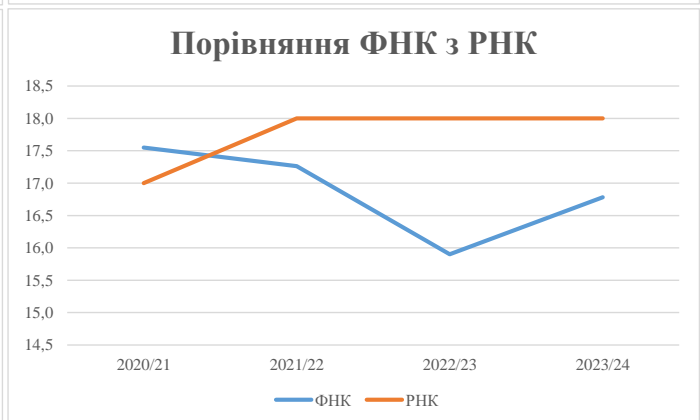
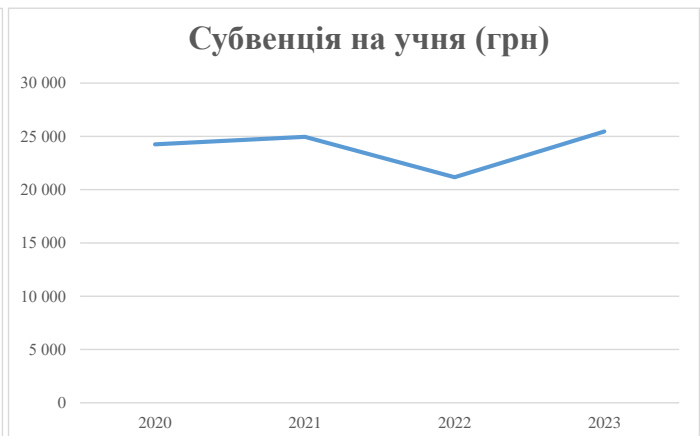
Рівень освіти/ Тип закладу	К-ть учнів	З них учнів гірських населених пунктах	Фактична к-ть класів	Розра- хункова напов- нюваність класу (групи)	Розра- хункова к-ть класів (груп)	К-ть годин навчального плану	К-ть необхідних годин у тиждень	К-ть ставок	Зарплати вчителів, тис. грн	Розподіл на одного учня, для педагогічних працівників, які не проводять уроки, грн	Зарплата педагогічного персоналу, що не проводить уроки, тис. грн	Зарплата разом (без надбавки за гірську місцевість, без поділу на групи), тис. грн	Коефіцієнт поділу класів на групи	К-ть ставок поділу класів на групи	Зарплата персоналу, що проводить уроки у групах при поділі класів, тис. грн	Зарплата педагогічного персоналу разом (без надбавки за гірську місцевість), тис. грн	Відсоток учнів гірських ЗЗСО	Надбавка для гірської місцевості	Субвенція для гірської сьоголо після застосування коефіцієнта 0,89, тис. грн	
Назва колонки	А	Б	В	Г	Г	Д	Е	Є	Ж	З	И	І	І	Й	К	Л	М	Н	О	
Як розраховано	АКОМ	АКОМ	АКОМ	Формула	А / Г	Формула	Г * Д	Е / 18	Є * 247,72	Формула	А * 3 / 1000	Ж + И	Формула - І	Є (сума ставок) * І	Й * 247,72	І (сума зарплат) / К	Б / А (сума учнів)	0,25 * М * Л	(Л+Н) * 0,89	
Учні комунальних ЗЗСО																				
Початкова (1-4)	1 261		76	18,0	71	23	1 633	90,7	22 474	5 525	6 967	29 441								
Базова (5-9)	1 683	0	100	18,0	94	32,7	3 074	170,8	42 303	5 525	9 299	51 602	0,017	5,1	1 276	94 578			84 174,6	
Старша (10-11)	362		21	18,0	21	35,5	746	41,4	10 260	5 525	2 000	12 260								
Простий вчителів	0																		0,0	
Учні спеціальних класів, спеціальних шкіл																				
Початкова (1-4)	28		3	9	4	36	144	8,0	1 982	5 525	155	2 136								
Базова (5-9)	0	0	0	9	0	36							0,047	0,4	93	2 230			1 984,4	
Старша (10-11)	0		0	9	0	36														
Учні навчально-реабілітаційних центрів																				
Початкова (1-4)	0		0	6	0	36				5 525										
Базова (5-9)	0	0	0	6	0	36				5 525			0,047	0,0	0	0			0,0	
Старша (10-11)	0		0	6	0	36				5 525										
Учні, які проживають в пансіонах (кількість ставок = кількість груп * 2)																				
Загальні пансіони	407	0		20	21			42,0	10 404			10 404							9 259,9	
Спеціальні пансіони	0	0		9	0														0,0	
НРЦ	0	0		6	0														0,0	
Інклюзивні класи																				
Інклюзивна	33	0	30		29			29,0	6 293			6 293						0,0%	0	5 601,1
Учні класів з вечірньою формою здобуття освіти																				
Вечірня форма	0	0	0	16		23													0,0	
Заклади професійної (професійно-технічної) освіти																				
ПТНЗ	0	0	0	26															0,0	
Разом	3 334		200		190			5 596	381,9	93 717		18 575	112 137						101 020,1	

Історичні дані щодо учнів комунальних ЗЗСО Рава-Руської міської територіальної громади

Фактичні значення за навчальні роки	2020/21	2021/22	2022/23	2023/24
Кількість учнів ЗЗСО	3 352	3 366	3 360	3 306
ФНК	17,5	17,3	15,9	16,8
РНК	17,0	18,0	18,0	18,0
Кількість ЗЗСО	17	17	17	14
Середня наповнюваність ЗЗСО	197	198	198	236

Дані за бюджетні роки	2021	2022	2023	2024
Обсяг субвенції (тис. грн)	81 287,9	84 015,7	71 116,8	84 174,7
Субвенція на учня (грн)	24 251	24 960	21 166	25 461

Зміна за роками	2020/21	2021/22	2022/23	2023/24
Учні (%)		0,4%	-0,2%	-1,6%
Субвенція (%)		3,4%	-15,4%	18,4%
Субвенція на учня (%)		2,9%	-15,2%	20,3%
ФНК		-0,29	-1,36	0,88



Мережа ЗЗСО Рава-Руської міської територіальної громади

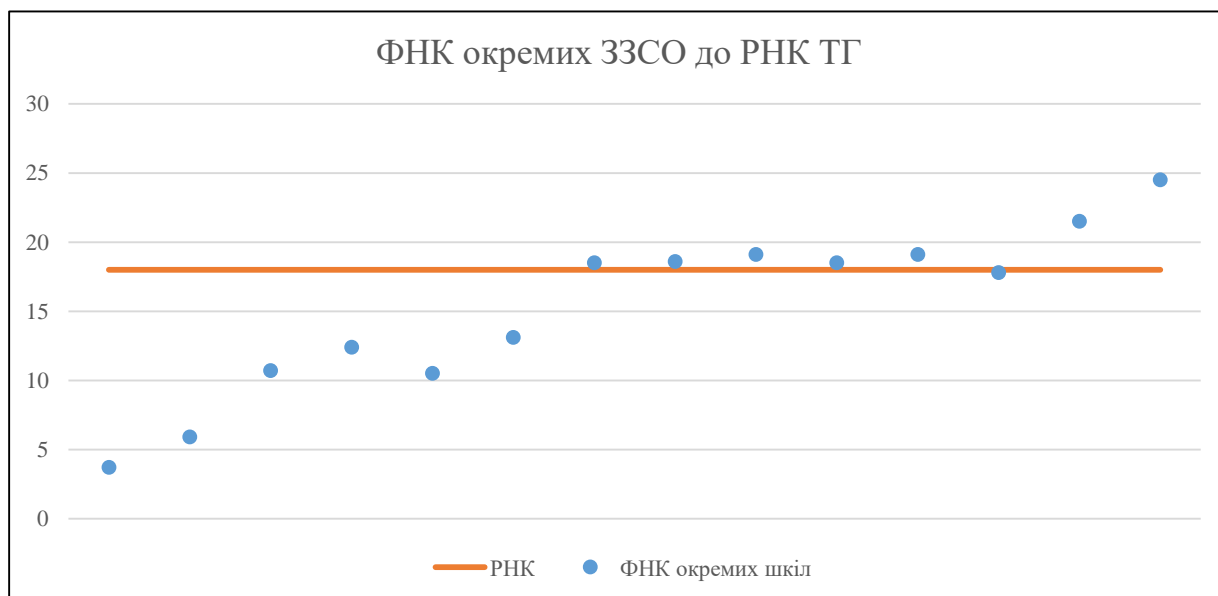
	ЗЗСО		Учні		ФНК
	кількість	відсоток	кількість	відсоток	
Звичайний ЗЗСО	13	92,9%	2 961	88,8%	16,8
Опорний ЗЗСО	1	7,1%	373	11,2%	17,8
Філія ЗЗСО					
Загалом	14	100,0%	3 334	100,0%	16,9

Філії на один опорний ЗЗСО

0,0

	ЗЗСО		Учні		ФНК
	кількість	відсоток	кількість	відсоток	
ЗЗСО крім спеціальних та НРЦ					
ЗЗСО з ФНК більш ніж 19 (РНК + 1)	4	28,6%	1 636	49,1%	21,2
ЗЗСО з ФНК від 17 до 19	4	28,6%	1 170	35,1%	18,3
ЗЗСО з ФНК менш ніж 17 (РНК - 1)	6	42,9%	528	15,8%	9,4
ЗЗСО без класів					
Загалом (крім спеціальних та НРЦ)	14	100,0%	3 334	100,0%	16,9

	ЗЗСО		Учні		ФНК
	кількість	відсоток	кількість	відсоток	
Менше 20 учнів					
Від 20 до 50 учнів	1	7,1%	33	1,0%	3,7
Від 50 до 100 учнів	2	14,3%	149	4,5%	8,3
Від 100 до 200 учнів	3	21,4%	346	10,4%	11,9
Від 200 до 300 учнів	2	14,3%	464	13,9%	18,6
Від 300 до 400 учнів	4	28,6%	1 393	41,8%	18,6
Від 400 до 600 учнів	2	14,3%	949	28,5%	23,1
Від 600 до 800 учнів					
Від 800 до 1000 учнів					
Від 1000 до 1500 учнів					
Більше 1500 учнів					
Загалом	14	100,0%	3 334	100,0%	16,9



На графіку школи упорядковані за збільшенням наповнюваності

**Перелік закладів загальної середньої освіти Рава-Руської міської територіальної громади
РНК = 18, ФНК = 16,92**

↑	ЗЗСО з ФНК більш ніж 19 (РНК + 1)
↔	ЗЗСО з ФНК від 17 до 19
↓	ЗЗСО з ФНК менш ніж 17 (РНК - 1)
—	ЗЗСО без класів

ID в АІКОМ	Назва ЗЗСО	Факт. ступінь	Статус	ID в АІКОМ опорного ЗЗСО	Кількість учнів	з них за індивід. формою	Кількість класів	ФНК	
12578	Рава-Руський ЗЗСО І-ІІІ ступенів №2	І-ІІІ			540	21	22	24,5	↑
12580	Рава-Руський ліцей	І-ІІІ			409	10	19	21,5	↑
12584	Гійченський ЗЗСО І-ІІІ ступенів	І-ІІІ			324	3	17	19,1	↑
12597	Потелицький ЗЗСО І-ІІІ ступенів	І-ІІІ			363	10	19	19,1	↑
12579	Рава-Руський ЗЗСО І-ІІІ ступенів №3	І-ІІІ			260	2	14	18,6	↔
12583	Волицький ЗЗСО І-ІІІ ступенів	І-ІІІ			333	14	18	18,5	↔
12595	Новокам'янський ЗЗСО І-ІІІ ступенів	І-ІІІ			204	3	11	18,5	↔
12577	Рава-Руський ОЗЗСО І-ІІІ ступенів №1	І-ІІІ	Опорна		373	13	21	17,8	↔
12622	Річківська гімназія	І-ІІ			118		9	13,1	↓
12609	Забірська гімназія	І-ІІ			112		9	12,4	↓
12621	Равська гімназія	І-ІІ			96	1	9	10,7	↓
12592	Липницький ЗЗСО І-ІІІ ступенів	І-ІІІ			116	8	11	10,5	↓
12623	Синьковицька гімназія	І-ІІ			53	4	9	5,9	↓
12625	Старосільська гімназія	І-ІІ			33	23	9	3,7	↓