



## ІНФОРМАЦІЙНА ДОВІДКА ЩОДО РОЗРАХУНКУ ОБСЯГУ ОСВІТНЬОЇ СУБВЕНЦІЇ НА 2024 РІК

### ПЕРЕМИШЛЯНСЬКА ТГ

#### Базова інформація про засновника:

Засновник	Перемишлянська міська територіальна громада		
Код бюджету	1357000000		
Область	Львівська	Фактична наповнюваність класів	10,5
Тип	Міська ТГ	Розрахункова наповнюваність класів	15,0
Площа (км <sup>2</sup> )	576,4	Щільність учнів (учнів на км <sup>2</sup> )	4,1
Населення (осіб, 2022)	23 787	Сільське населення (%)	72,5
Сільське населення (осіб, 2022)	17 235		

#### Підсумки розподілу субвенції на 2024 рік:

	К-ть учнів (факт)	К-ть класів (факт)	Сума (тис. грн)	На учня (грн)	На клас (грн)
Учні комунальних ЗЗСО, з них у гірських населених пунктах	2 355 0	225	69 620,1	29 563	309 423
у тому числі поділ класів на групи			970,2		
Учні спеціальних ЗЗСО (класів) з них у гірських населених пунктах	0 0	0	0,0		
у тому числі поділ класів на групи			0,0		
Учні НРЦ, з них у гірських населених пунктах	0 0	35	0,0		
Учні класів з вечірньою формою	0	0	0,0		
Вихованці інтернатів	0		0,0		
Вихованці спеціальних інтернатів	0		0,0		
Вихованці НРЦ	0		0,0		
Асистенти в інклюзивних класах	23	22	4 056,0	176 348	184 364
Учні ЗП(П-Т)О	0	0	0,0		
Студенти ЗФПО і коледжів	0				
Інклюзивно-ресурсні центри	0 ІРЦ		0,0		
Учні приватних ЗЗСО	0	0	0,0		
Простій: немає вчителів на простої			0,0		
Простій: немає ІРЦ на простої			0,0		
<b>Перемишлянська ТГ</b>	<b>2 355</b>	<b>260</b>	<b>73 676,1</b>		

**Детальний розрахунок обсягу освітньої субвенції для Перемишлянської міської територіальної громади**

**Коефіцієнти, що застосовуються для Перемишлянської міської територіальної громади**

Розрахункова наповненість класів	15,0
Коефіцієнт Кіпп для денних ЗЗСО	0,480
Розподіл на одного учня для педагогічних працівників, які не проводять уроки (денні ЗЗСО), грн	5 525
Коефіцієнт Кіпп для вечірньої форми здобуття освіти	0,480
Розподіл на одного учня для педагогічних працівників, які не проводять уроки (вечірні ЗЗСО), грн	5 525
Коефіцієнт поділу класів на групи при вивченні окремих предметів для учнів групи І	1,017
Коефіцієнт поділу класів на групи при вивченні окремих предметів для учнів групи ІІ	1,047
Коефіцієнт скорочення	0,89

**Коефіцієнти та нормативи для всіх засновників шкіл**

Норматив бюджетної забезпеченості (грн)	11 510,4
Річна заробітна плата вчителів з нарахуваннями (тис. грн)	247,7
Річна заробітна плата асистентів вчителів з нарахуваннями (тис. грн)	217,0
Річна заробітна плата педагогічних працівників ІРЦ з нарахуваннями (тис. грн)	288,4
Річна заробітна плата педагогічних працівників на простій (тис. грн)	128,0
Сума для ІРЦ (тис. грн)	2 350,3
Сума для ІРЦ на простій (тис. грн)	1 272,9
Розрахункова наповненість спеціальних класів (також приватних НРЦ)	9
Розрахункова наповненість класів НРЦ	6
Коефіцієнт Кіпп для приватних ЗЗСО, грн	0,23

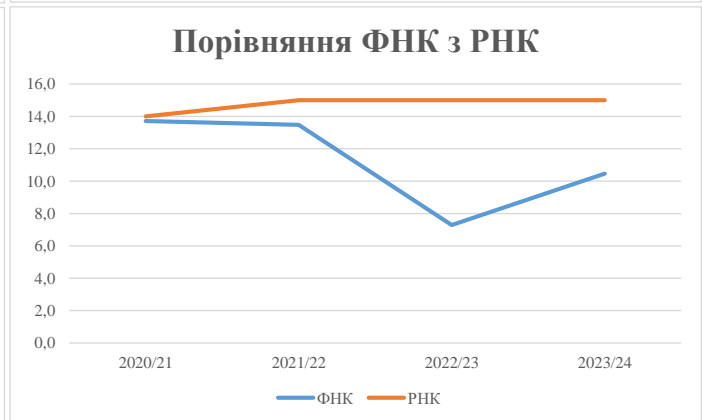
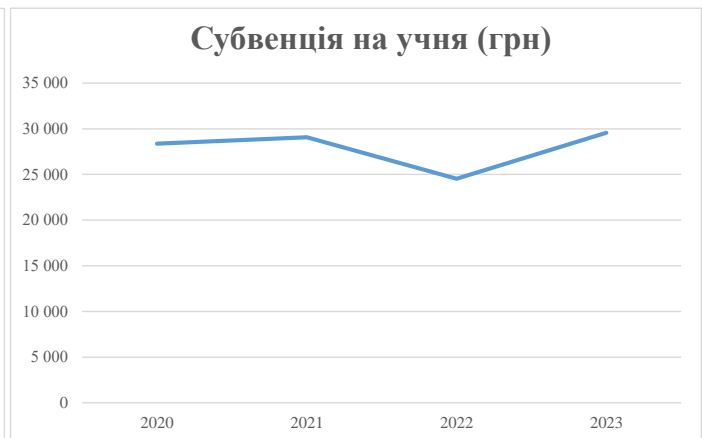
Рівень освіти/ Тип закладу	К-ть учнів	З них учнів гірських населених пунктах	Фактична к-ть класів	Розра- хункова напов- неність класу (групи)	Розра- хункова к-ть класів (груп)	К-ть годин навчального плану	К-ть необхідних годин у тиждень	К-ть ставок	Зарплати вчителів, тис. грн	Розподіл на одного учня, для педагогічних працівників, які не проводять уроки, грн	Зарплата педагогічного персоналу, що не проводить уроки, тис. грн	Зарплата разом (без надбавки за гірську місцевість, без поділу на групи), тис. грн	Коефіцієнт поділу класів на групи	К-ть ставок вчителів для поділу класів на групи	Зарплата персоналу, що проводить уроки у групах при поділі класів, тис. грн	Зарплата педагогічного персоналу разом (без надбавки за гірську місцевість), тис. грн	Відсоток учнів гірських ЗЗСО	Надбавка для гірської місцевості	Субвенція всього після застосування коефіцієнта 0,89, тис. грн	
Назва колонки	А	Б	В	Г	Г	Д	Е	Є	Ж	З	И	І	І	Й	К	Л	М	Н	О	
Як розраховано	АКОМ	АКОМ	АКОМ	Формула	А / Г	Формула	Г * Д	Е / 18	Є * 247,72	Формула	А * 3 / 1000	Ж + И	Формула - І	Є (сума ставок) * І	Й * 247,72	І (сума зарплат) / К	Б / А (сума учнів)	0,25 * М * Л	(Л+Н) * 0,89	
<b>Учні комунальних ЗЗСО</b>																				
Початкова (1-4)	889		103	15,0	60	23	1 380	76,7	18 992	5 525	4 912	23 904								
Базова (5-9)	1 246	0	109	15,0	84	32,7	2 747	152,6	37 803	5 525	6 884	44 687	0,017	4,4	1 090	78 225			69 620,1	
Старша (10-11)	220		13	15,0	15	35,5	533	29,6	7 329	5 525	1 215	8 544								
Простій вчителів	0																		0,0	
<b>Учні спеціальних класів, спеціальних шкіл</b>																				
Початкова (1-4)	0		0	9	0	36														
Базова (5-9)	0	0	0	9	0	36							0,047	0,0	0	0			0,0	
Старша (10-11)	0		0	9	0	36														
<b>Учні навчально-реабілітаційних центрів</b>																				
Початкова (1-4)	0		0	6	0	36				5 525										
Базова (5-9)	0	0	0	6	0	36				5 525			0,047	0,0	0	0			0,0	
Старша (10-11)	0		0	6	0	36				5 525										
<b>Учні, які проживають в пансіонах (кількість ставок = кількість груп * 2)</b>																				
Загальні пансіони	0	0		20	0														0,0	
Спеціальні пансіони	0			9	0														0,0	
НРЦ	0	0		6	0														0,0	
<b>Інклюзивні класи</b>																				
Інклюзивна	23	0	22		21			21,0	4 557			4 557						0,0%	0	4 056,0
<b>Учні класів з вечірньою формою здобуття освіти</b>																				
Вечірня форма	0		0	16		23													0,0	
<b>Заклади професійної (професійно-технічної) освіти</b>																				
ПТНЗ	0		0	26															0,0	
<b>Разом</b>	<b>2 355</b>		<b>225</b>		<b>159</b>			<b>4 659</b>	<b>279,9</b>	<b>68 681</b>		<b>13 011</b>		<b>81 692</b>					<b>73 676,1</b>	

## Історичні дані щодо учнів комунальних ЗЗСО Перемишлянської міської територіальної громади

Фактичні значення за навчальні роки	2020/21	2021/22	2022/23	2023/24
Кількість учнів ЗЗСО	2 496	2 479	2 411	2 355
ФНК	13,7	13,5	7,3	10,5
РНК	14,0	15,0	15,0	15,0
Кількість ЗЗСО	33	29	27	24
Середня наповнюваність ЗЗСО	76	85	89	98

Дані за бюджетні роки	2021	2022	2023	2024
Обсяг субвенції (тис. грн)	70 829,1	72 080,3	59 126,9	69 620,1
Субвенція на учня (грн)	28 377	29 076	24 529	29 563

Зміна за роками	2020/21	2021/22	2022/23	2023/24
Учні (%)		-0,7%	-2,8%	-2,3%
Субвенція (%)		1,8%	-18,0%	17,7%
Субвенція на учня (%)		2,5%	-15,6%	20,5%
ФНК		-0,24	-6,19	3,18



## Мережа ЗЗСО Перемишлянської міської територіальної громади

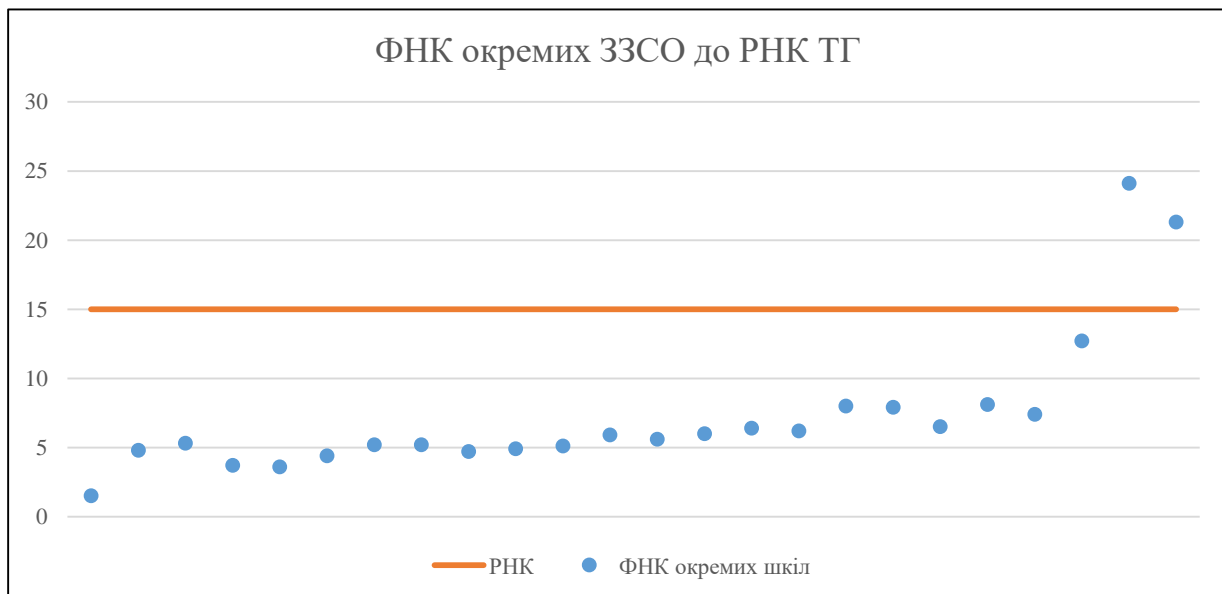
	ЗЗСО		Учні		ФНК
	кількість	відсоток	кількість	відсоток	
Звичайний ЗЗСО	18	75,0%	939	39,9%	6,4
Опорний ЗЗСО	2	8,3%	1 329	56,4%	22,5
Філія ЗЗСО	4	16,7%	87	3,7%	4,4
Загалом	24	100,0%	2 355	100,0%	10,5

Філії на один опорний ЗЗСО 

2,0
-----

	ЗЗСО		Учні		ФНК
	кількість	відсоток	кількість	відсоток	
<b>ЗЗСО крім спеціальних та НРЦ</b>					
ЗЗСО з ФНК більш ніж 16 (РНК + 1)	2	8,3%	1 329	56,4%	22,5
ЗЗСО з ФНК від 14 до 16					
ЗЗСО з ФНК менш ніж 14 (РНК - 1)	22	91,7%	1 026	43,6%	6,2
ЗЗСО без класів					
Загалом (крім спеціальних та НРЦ)	24	100,0%	2 355	100,0%	10,5

	ЗЗСО		Учні		ФНК
	кількість	відсоток	кількість	відсоток	
Менше 20 учнів	2	8,3%	25	1,1%	3,1
Від 20 до 50 учнів	12	50,0%	411	17,5%	5,0
Від 50 до 100 учнів	7	29,2%	476	20,2%	7,2
Від 100 до 200 учнів	1	4,2%	114	4,8%	12,7
Від 200 до 300 учнів					
Від 300 до 400 учнів					
Від 400 до 600 учнів					
Від 600 до 800 учнів	2	8,3%	1 329	56,4%	22,5
Від 800 до 1000 учнів					
Від 1000 до 1500 учнів					
Більше 1500 учнів					
Загалом	24	100,0%	2 355	100,0%	10,5



На графіку школи упорядковані за збільшенням наповнюваності

**Перелік закладів загальної середньої освіти Перемишлянської міської територіальної громади  
РНК = 15, ФНК = 10,46**

↑	ЗЗСО з ФНК більш ніж 16 (РНК + 1)
↔	ЗЗСО з ФНК від 14 до 16
↓	ЗЗСО з ФНК менш ніж 14 (РНК - 1)
—	ЗЗСО без класів

ID в АІКОМ	Назва ЗЗСО	Факт. ступінь	Статус	ID в АІКОМ опорного ЗЗСО	Кількість учнів	з них за індивід. формою	Кількість класів	ФНК	
12962	Перемишлянський ОЗЗСО I-III ст. № 1	I-III	Опорна		627	30	26	24,1	↑
12963	Перемишлянський ЗЗСО I-III ступенів ім.О.Ковча	I-III	Опорна		702	19	33	21,3	↑
12975	Боршівський ЗЗСО I-II ступенів	I-II			114	4	9	12,7	↓
12968	Костенівський ЗЗСО I- III ст. ім.А.Костирки	I-III			81		10	8,1	↓
12969	Липовецький ЗЗСО I-III ступенів	I-II			64		8	8	↓
12985	Короснянський ЗЗСО I-II ст	I-II			71	2	9	7,9	↓
12970	Осталовицький ЗЗСО I-III ст.	I-III			81	6	11	7,4	↓
12967	Дунайський ЗЗСО I-III ст	I-III			72	1	11	6,5	↓
13004	Чемеринецький ЗЗСО I-II ст.	I-II			51	1	8	6,4	↓
12998	Станимирський ЗЗСО I-II ступенів	I-II			56		9	6,2	↓
12984	Корелицький ЗЗСО I-II ступенів	I-II			48	3	8	6	↓
12965	Болотнянський ЗЗСО	I-II			41	5	7	5,9	↓
12979	Ганачівський ЗЗСО	I-II			45		8	5,6	↓
13005	Брюховицька філія	I	Філія	12962	21	1	4	5,3	↓
12982	Іванівський ЗЗСО	I-II			31	1	6	5,2	↓
12986	Лагодівський ЗЗСО	I-II			31		6	5,2	↓
12987	Ладанецька філія I-II Перемишлянського ОЗЗСО I-III ст. ім. О.Ковча	I-II	Філія	12963	41	7	8	5,1	↓
12980	Добрянський ЗЗСО	I-II			34		7	4,9	↓
13016	Ушковицька філія	I	Філія	12963	19	1	4	4,8	↓
12981	Дусанівський ЗЗСО I-II ступенів	I-II			33		7	4,7	↓
13003	Унівська ЗЗСО імені бл.К.Шептицького	I-II			31	3	7	4,4	↓
12978	Вовківський ЗЗСО	I-II			26	3	7	3,7	↓
12973	Бачівський ЗЗСО	I-II			29		8	3,6	↓
13009	Неділська філія I ст Перемишлянського ОЗЗСО I- III ст. ім. О. Ковча	I	Філія	12963	6		4	1,5	↓