



ІНФОРМАЦІЙНА ДОВІДКА ЩОДО РОЗРАХУНКУ ОБСЯГУ ОСВІТНЬОЇ СУБВЕНЦІЇ НА 2024 РІК

МУРОВАНСЬКА ТГ

Базова інформація про засновника:

Засновник	Мурованська сільська територіальна громада		
Код бюджету	1353500000		
Область	Львівська	Фактична наповнюваність класів	18,8
Тип	Сільська ТГ	Розрахункова наповнюваність класів	19,0
Площа (км ²)	43,5	Щільність учнів (учнів на км ²)	23,8
Населення (осіб, 2022)	9 617	Сільське населення (%)	100,0
Сільське населення (осіб, 2022)	9 617		

Підсумки розподілу субвенції на 2024 рік:

	К-ть учнів (факт)	К-ть класів (факт)	Сума (тис. грн)	На учня (грн)	На клас (грн)
Учні комунальних ЗЗСО, з них у гірських населених пунктах	1 034 0	55	25 533,8	24 694	464 251
у тому числі поділ класів на групи			333,0		
Учні спеціальних ЗЗСО (класів) з них у гірських населених пунктах	0 0	0	0,0		
у тому числі поділ класів на групи			0,0		
Учні НРЦ, з них у гірських населених пунктах	0 0	35	0,0		
Учні класів з вечірньою формою	0	0	0,0		
Вихованці інтернатів	0		0,0		
Вихованці спеціальних інтернатів	0		0,0		
Вихованці НРЦ	0		0,0		
Асистенти в інклюзивних класах	7	5	965,7	137 959	193 143
Учні ЗП(П-Т)О	0	0	0,0		
Студенти ЗФПО і коледжів	0				
Інклюзивно-ресурсні центри	0 ІРЦ		0,0		
Учні приватних ЗЗСО	0	0	0,0		
Простій: немає вчителів на простой			0,0		
Простій: немає ІРЦ на простой			0,0		
Мурованська ТГ	1 034	90	26 499,5		

Детальний розрахунок обсягу освітньої субвенції для Мурованської сільської територіальної громади

Коефіцієнти, що застосовуються для Мурованської сільської територіальної громади

Розрахункова наповненість класів	19,0
Коефіцієнт Кіпп для денних ЗЗСО	0,530
Розподіл на одного учня для педагогічних працівників, які не проводять уроки (денні ЗЗСО), грн	6 101
Коефіцієнт Кіпп для вечірньої форми здобуття освіти	0,530
Розподіл на одного учня для педагогічних працівників, які не проводять уроки (вечірні ЗЗСО), грн	6 101
Коефіцієнт поділу класів на групи при вивченні окремих предметів для учнів групи І	1,017
Коефіцієнт поділу класів на групи при вивченні окремих предметів для учнів групи ІІ	1,047
Коефіцієнт скорочення	0,89

Коефіцієнти та нормативи для всіх засновників шкіл

Норматив бюджетної забезпеченості (грн)	11 510,4
Річна заробітна плата вчителів з нарахуваннями (тис. грн)	247,7
Річна заробітна плата асистентів вчителів з нарахуваннями (тис. грн)	217,0
Річна заробітна плата педагогічних працівників ІРЦ з нарахуваннями (тис. грн)	288,4
Річна заробітна плата педагогічних працівників на простій (тис. грн)	128,0
Сума для ІРЦ (тис. грн)	2 350,3
Сума для ІРЦ на простій (тис. грн)	1 272,9
Розрахункова наповненість спеціальних класів (також приватних НРЦ)	9
Розрахункова наповненість класів НРЦ	6
Коефіцієнт Кіпп для приватних ЗЗСО, грн	0,23

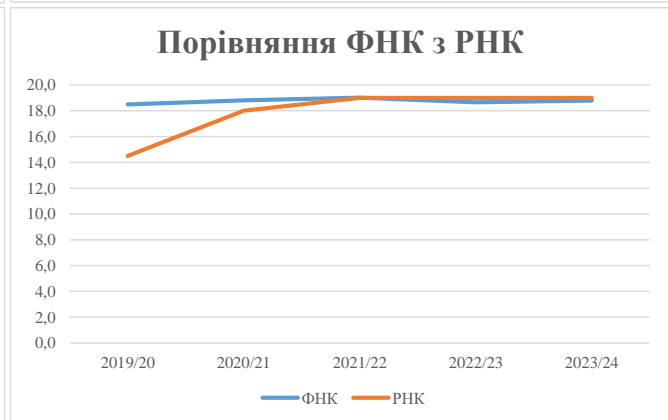
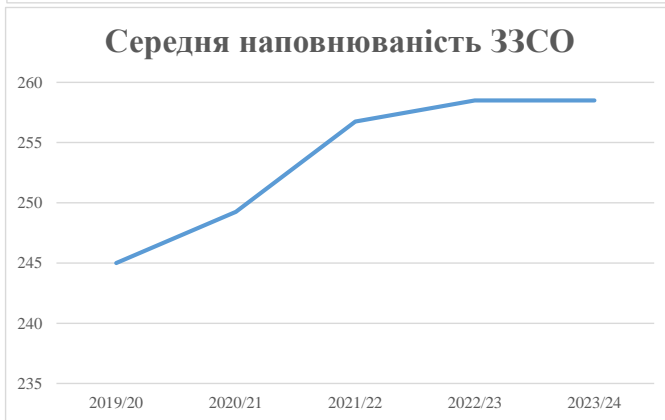
Рівень освіти/ Тип закладу	К-ть учнів	З них учнів ЗЗСО у гірських населених пунктах	Фактична к-ть класів	Розра- хункова напов- неність класу (групи)	Розра- хункова к-ть класів (груп)	К-ть годин навчального плану	К-ть необхідних годин у тиждень	К-ть ставок	Зарплати вчителів, тис. грн	Розподіл на одного учня, для педагогічних працівників, які не проводять уроки, грн	Зарплата педагогічного персоналу, що не проводить уроки, тис. грн	Зарплата разом (без надбавки за гірську місцевість, без поділу на групи), тис. грн	Коефіцієнт поділу класів на групи	К-ть ставок поділу класів на групи	Зарплата персоналу, що проводить уроки у групах при поділі класів, тис. грн	Зарплата педагогічного персоналу разом (без надбавки за гірську місцевість), тис. грн	Відсоток учнів гірських ЗЗСО	Надбавка для гірської місцевості	Субвенція всього після застосування коефіцієнта 0,89, тис. грн
Назва колонки	А	Б	В	Г	Г	Д	Е	Є	Ж	З	И	І	І	Й	К	Л	М	Н	О
Як розраховано	АКОМ	АКОМ	АКОМ	Формула	А / Г	Формула	Г * Д	Е / 18	Є * 247,72	Формула	А * 3 / 1000	Ж + И	Формула - І	Є (сума ставок) * І	Й * 247,72	І (сума зарплат) / К	Б / А (сума учнів)	0,25 * М * Л	(Л+Н) * 0,89
Учні комунальних ЗЗСО																			
Початкова (1-4)	415		22	19,0	22	23	506	28,1	6 964	6 101	2 532	9 496							
Базова (5-9)	526	0	28	19,0	28	32,7	916	50,9	12 601	6 101	3 209	15 810	0,017	1,5	374	28 690			25 533,8
Старша (10-11)	93		5	19,0	5	35,5	178	9,9	2 443	6 101	567	3 010							
Простий вчителів	0																		0,0
Учні спеціальних класів, спеціальних шкіл																			
Початкова (1-4)	0		0	9	0	36													
Базова (5-9)	0	0	0	9	0	36							0,047	0,0	0	0			0,0
Старша (10-11)	0		0	9	0	36													
Учні навчально-реабілітаційних центрів																			
Початкова (1-4)	0		0	6	0	36				6 101									
Базова (5-9)	0	0	0	6	0	36				6 101			0,047	0,0	0	0			0,0
Старша (10-11)	0		0	6	0	36				6 101									
Учні, які проживають в пансіонах (кількість ставок = кількість груп * 2)																			
Загальні пансіони	0	0		20	0														0,0
Спеціальні пансіони	0	0		9	0														0,0
НРЦ	0	0		6	0														0,0
Інклюзивні класи																			
Інклюзивна	7	0	5		5			5,0	1 085			1 085					0,0%	0	965,7
Учні класів з вечірньою формою здобуття освіти																			
Вечірня форма	0	0	0	16		23													0,0
Заклади професійної (професійно-технічної) освіти																			
ПТНЗ	0	0	0	26															0,0
Разом	1 034		55		55		1 599	93,8	23 093		6 308	29 401							26 499,5

Історичні дані щодо учнів комунальних ЗЗСО Мурованської сільської територіальної громади

Фактичні значення за навчальні роки	2019/20	2020/21	2021/22	2022/23	2023/24
Кількість учнів ЗЗСО	980	997	1 027	1 034	1 034
ФНК	18,5	18,8	19,0	18,7	18,8
РНК	14,5	18,0	19,0	19,0	19,0
Кількість ЗЗСО	4	4	4	4	4
Середня наповнюваність ЗЗСО	245	249	257	259	259

Дані за бюджетні роки	2020	2021	2022	2023	2024
Обсяг субвенції (тис. грн)	21 322,0	23 280,4	25 635,9	21 516,4	25 533,7
Субвенція на учня (грн)	21 757	23 350	24 962	20 809	24 694

Зміна за роками	2020/21	2021/22	2022/23	2023/24
Учні (%)	1,7%	3,0%	0,7%	0,0%
Субвенція (%)	9,2%	10,1%	-16,1%	18,7%
Субвенція на учня (%)	7,3%	6,9%	-16,6%	18,7%
ФНК	0,32	0,21	-0,36	0,14

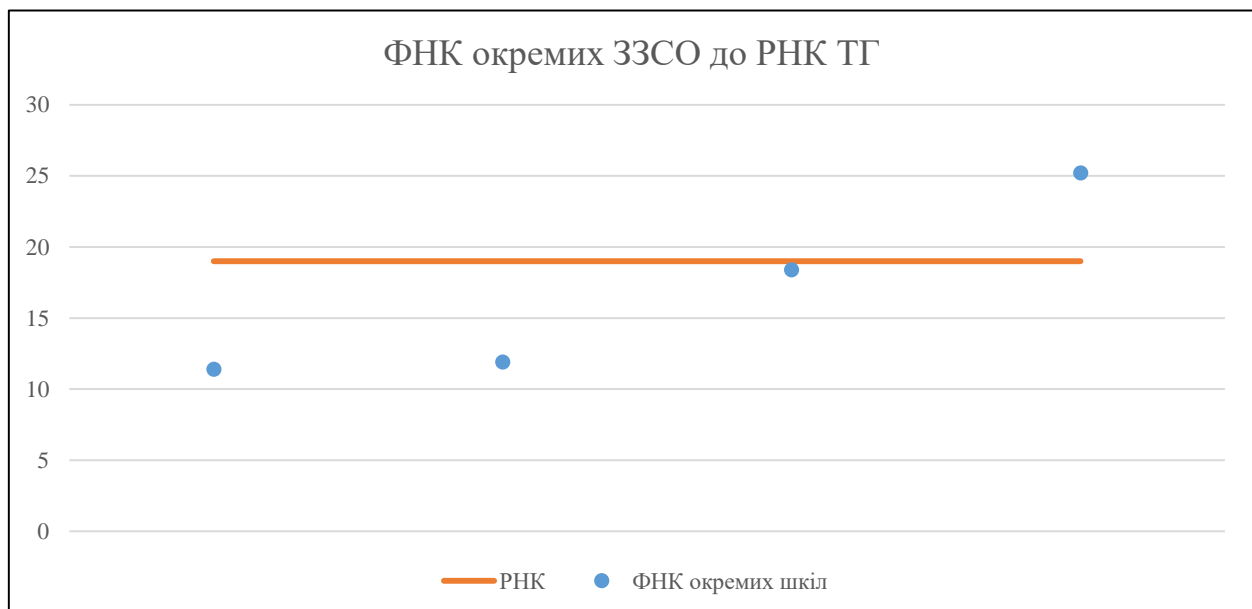


Мережа ЗЗСО Мурованської сільської територіальної громади

	ЗЗСО		Учні		ФНК
	кількість	відсоток	кількість	відсоток	кількість
Звичайний ЗЗСО	4	100,0%	1 034	100,0%	18,8
Опорний ЗЗСО					
Філія ЗЗСО					
Загалом	4	100,0%	1 034	100,0%	18,8

ЗЗСО крім спеціальних та НРЦ	ЗЗСО		Учні		ФНК
	кількість	відсоток	кількість	відсоток	кількість
ЗЗСО з ФНК більш ніж 20 (РНК + 1)	1	25,0%	530	51,3%	25,2
ЗЗСО з ФНК від 18 до 20	1	25,0%	294	28,4%	18,4
ЗЗСО з ФНК менш ніж 18 (РНК - 1)	2	50,0%	210	20,3%	11,7
ЗЗСО без класів					
Загалом (крім спеціальних та НРЦ)	4	100,0%	1 034	100,0%	18,8

	ЗЗСО		Учні		ФНК
	кількість	відсоток	кількість	відсоток	кількість
Менше 20 учнів					
Від 20 до 50 учнів					
Від 50 до 100 учнів					
Від 100 до 200 учнів	2	50,0%	210	20,3%	11,7
Від 200 до 300 учнів	1	25,0%	294	28,4%	18,4
Від 300 до 400 учнів					
Від 400 до 600 учнів	1	25,0%	530	51,3%	25,2
Від 600 до 800 учнів					
Від 800 до 1000 учнів					
Від 1000 до 1500 учнів					
Більше 1500 учнів					
Загалом	4	100,0%	1 034	100,0%	18,8



На графіку школи упорядковані за збільшенням наповнюваності

**Перелік закладів загальної середньої освіти Мурованської сільської територіальної громади
РНК = 19, ФНК = 18,8**

↑	ЗЗСО з ФНК більш ніж 20 (РНК + 1)
↔	ЗЗСО з ФНК від 18 до 20
↓	ЗЗСО з ФНК менш ніж 18 (РНК - 1)
—	ЗЗСО без класів

ІД в АІКОМ	Назва ЗЗСО	Факт. ступінь	Статус	ІД в АІКОМ опорного ЗЗСО	Кількість учнів	з них за індивід. формою	Кількість класів	ФНК	
13038	Мурованський ліцей	I-III			530	4	21	25,2	↑
13050	Ямпільський ліцей	I-III			294	11	16	18,4	↔
13073	Сороки- Львівська гімназія	I-II			107		9	11,9	↓
13055	Гамаліївська гімназія	I-II			103		9	11,4	↓