



## ІНФОРМАЦІЙНА ДОВІДКА ЩОДО РОЗРАХУНКУ ОБСЯГУ ОСВІТНЬОЇ СУБВЕНЦІЇ НА 2024 РІК

### МОРШИНСЬКА ТГ

#### Базова інформація про засновника:

Засновник	Моршинська міська територіальна громада		
Код бюджету	1356500000		
Область	Львівська	Фактична наповнюваність класів	17,5
Тип	Міська ТГ	Розрахункова наповнюваність класів	18,0
Площа (км <sup>2</sup> )	125,4	Щільність учнів (учнів на км <sup>2</sup> )	11,5
Населення (осіб, 2022)	14 388	Сільське населення (%)	60,5
Сільське населення (осіб, 2022)	8 698		

#### Підсумки розподілу субвенції на 2024 рік:

	К-ть учнів (факт)	К-ть класів (факт)	Сума (тис. грн)	На учня (грн)	На клас (грн)
Учні комунальних ЗЗСО,	1 438	82	36 789,2	25 584	448 649
з них у гірських населених пунктах	0				
у тому числі поділ класів на групи			496,8		
Учні спеціальних ЗЗСО (класів)	0	0	0,0		
з них у гірських населених пунктах	0				
у тому числі поділ класів на групи			0,0		
Учні НРЦ,	0	35	0,0		
з них у гірських населених пунктах	0				
Учні класів з вечірньою формою	0	0	0,0		
Вихованці інтернатів	0		0,0		
Вихованці спеціальних інтернатів	0		0,0		
Вихованці НРЦ	0		0,0		
Асистенти в інклюзивних класах	6	6	1 158,9	193 143	193 143
Учні ЗП(П-Т)О	0	0	0,0		
Студенти ЗФПО і коледжів	0				
Інклюзивно-ресурсні центри	0 ІРЦ		0,0		
Учні приватних ЗЗСО	0	0	0,0		
Простій: немає вчителів на простой			0,0		
Простій: немає ІРЦ на простой			0,0		
<b>Моршинська ТГ</b>	<b>1 438</b>	<b>117</b>	<b>37 948,1</b>		

**Детальний розрахунок обсягу освітньої субвенції для Моршинської міської територіальної громади**

**Коефіцієнти, що застосовуються для Моршинської міської територіальної громади**

Розрахункова наповнюваність класів	18,0
Коефіцієнт Кіпп для денних ЗЗСО	0,480
Розподіл на одного учня для педагогічних працівників, які не проводять уроки (денні ЗЗСО), грн	5 525
Коефіцієнт Кіпп для вечірньої форми здобуття освіти	0,480
Розподіл на одного учня для педагогічних працівників, які не проводять уроки (вечірні ЗЗСО), грн	5 525
Коефіцієнт поділу класів на групи при вивченні окремих предметів для учнів групи І	1,017
Коефіцієнт поділу класів на групи при вивченні окремих предметів для учнів групи ІІ	1,047
Коефіцієнт скорочення	0,89

**Коефіцієнти та нормативи для всіх засновників шкіл**

Норматив бюджетної забезпеченості (грн)	11 510,4
Річна заробітна плата вчителів з нарахуваннями (тис. грн)	247,7
Річна заробітна плата асистентів вчителів з нарахуваннями (тис. грн)	217,0
Річна заробітна плата педагогічних працівників ІРЦ з нарахуваннями (тис. грн)	288,4
Річна заробітна плата педагогічних працівників на простій (тис. грн)	128,0
Сума для ІРЦ (тис. грн)	2 350,3
Сума для ІРЦ на простій (тис. грн)	1 272,9
Розрахункова наповнюваність спеціальних класів (також приватних НРЦ)	9
Розрахункова наповнюваність класів НРЦ	6
Коефіцієнт Кіпп для приватних ЗЗСО, грн	0,23

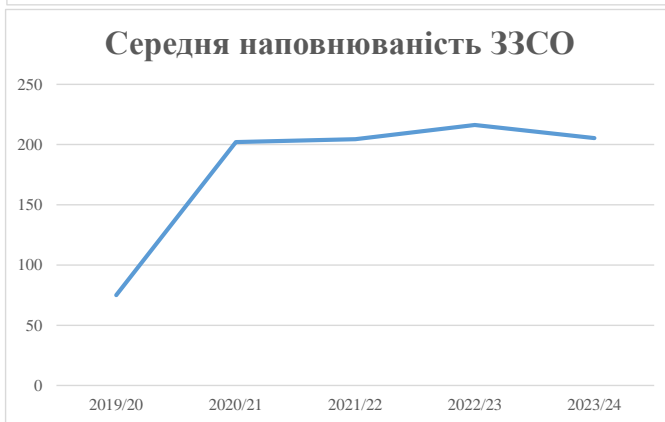
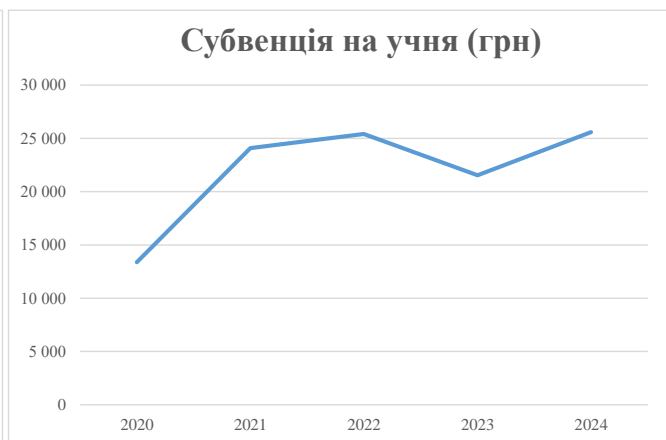
Рівень освіти/ Тип закладу	К-ть учнів	З них учнів гірських населених пунктах	Фактична к-ть класів	Розра- хункова напов- нюваність класу (групи)	Розра- хункова к-ть класів (груп)	К-ть годин навчального плану	К-ть необхідних годин у тиждень	К-ть ставок	Зарплати вчителів, тис. грн	Розподіл на одного учня, для педагогічних працівників, які не проводять уроки, грн	Зарплата педагогічного персоналу, що не проводить уроки, тис. грн	Зарплата разом (без надбавки за гірську місцевість, без поділу на групи), тис. грн	Коефіцієнт поділу класів на групи	К-ть ставок вчителів для поділу класів на групи	Зарплата персоналу, що проводить уроки у групах при поділі класів, тис. грн	Зарплата педагогічного персоналу разом (без надбавки за гірську місцевість), тис. грн	Відсоток учнів гірських ЗЗСО	Надбавка для гірської місцевості	Субвенція всього після застосування коефіцієнта 0,89, тис. грн
Назва колонки	А	Б	В	Г	Г	Д	Е	Є	Ж	З	И	І	І	Й	К	Л	М	Н	О
Як розраховано	АКОМ	АКОМ	АКОМ	Формула	А / Г	Формула	Г * Д	Е / 18	Є * 247,72	Формула	А * 3 / 1000	Ж + И	Формула - І	Є (сума ставок) * І	Й * 247,72	І (сума зарплат) / К	Б / А (сума учнів)	0,25 * М * Л	(Л+Н) * 0,89
<b>Учні комунальних ЗЗСО</b>																			
Початкова (1-4)	525		32	18,0	30	23	690	38,3	9 496		5 525	2 901	12 397						
Базова (5-9)	737	0	41	18,0	41	32,7	1 341	74,5	18 451		5 525	4 072	22 523	0,017	2,3	558	41 336		36 789,2
Старша (10-11)	176		9	18,0	10	35,5	355	19,7	4 886		5 525	972	5 858						
Простий вчителів	0																		0,0
<b>Учні спеціальних класів, спеціальних шкіл</b>																			
Початкова (1-4)	0		0	9	0	36													
Базова (5-9)	0	0	0	9	0	36							0,047	0,0	0	0			0,0
Старша (10-11)	0		0	9	0	36													
<b>Учні навчально-реабілітаційних центрів</b>																			
Початкова (1-4)	0		0	6	0	36				5 525									
Базова (5-9)	0	0	0	6	0	36				5 525			0,047	0,0	0	0			0,0
Старша (10-11)	0		0	6	0	36				5 525									
<b>Учні, які проживають в пансіонах (кількість ставок = кількість груп * 2)</b>																			
Загальні пансіони	0	0		20	0														0,0
Спеціальні пансіони	0	0		9	0														0,0
НРЦ	0	0		6	0														0,0
<b>Інклюзивні класи</b>																			
Інклюзивна	6	0	6		6			6,0	1 302			1 302					0,0%	0	1 158,9
<b>Учні класів з вечірньою формою здобуття освіти</b>																			
Вечірня форма	0	0	0	16		23													0,0
<b>Заклади професійної (професійно-технічної) освіти</b>																			
ПТНЗ	0	0	0	26															0,0
<b>Разом</b>	<b>1 438</b>		<b>82</b>		<b>81</b>		<b>2 386</b>	<b>138,5</b>	<b>34 135</b>		<b>7 945</b>	<b>42 080</b>							<b>37 948,1</b>

## Історичні дані щодо учнів комунальних ЗЗСО Моршинської міської територіальної громади

Фактичні значення за навчальні роки	2019/20	2020/21	2021/22	2022/23	2023/24
Кількість учнів ЗЗСО	525	1 415	1 431	1 514	1 438
ФНК	25,0	16,8	17,2	18,0	17,5
РНК	25,0	17,5	18,0	18,0	18,0
Кількість ЗЗСО	7	7	7	7	7
Середня наповнюваність ЗЗСО	75	202	204	216	205

Дані за бюджетні роки	2020	2021	2022	2023	2024
Обсяг субвенції (тис. грн)	7 026,0	34 078,1	36 380,3	32 601,8	36 789,2
Субвенція на учня (грн)	13 383	24 083	25 423	21 534	25 584

Зміна за роками	2020/21	2021/22	2022/23	2023/24
Учні (%)	169,5%	1,1%	5,8%	-5,0%
Субвенція (%)	385,0%	6,8%	-10,4%	12,8%
Субвенція на учня (%)	80,0%	5,6%	-15,3%	18,8%
ФНК	-8,15	0,40	0,74	-0,44

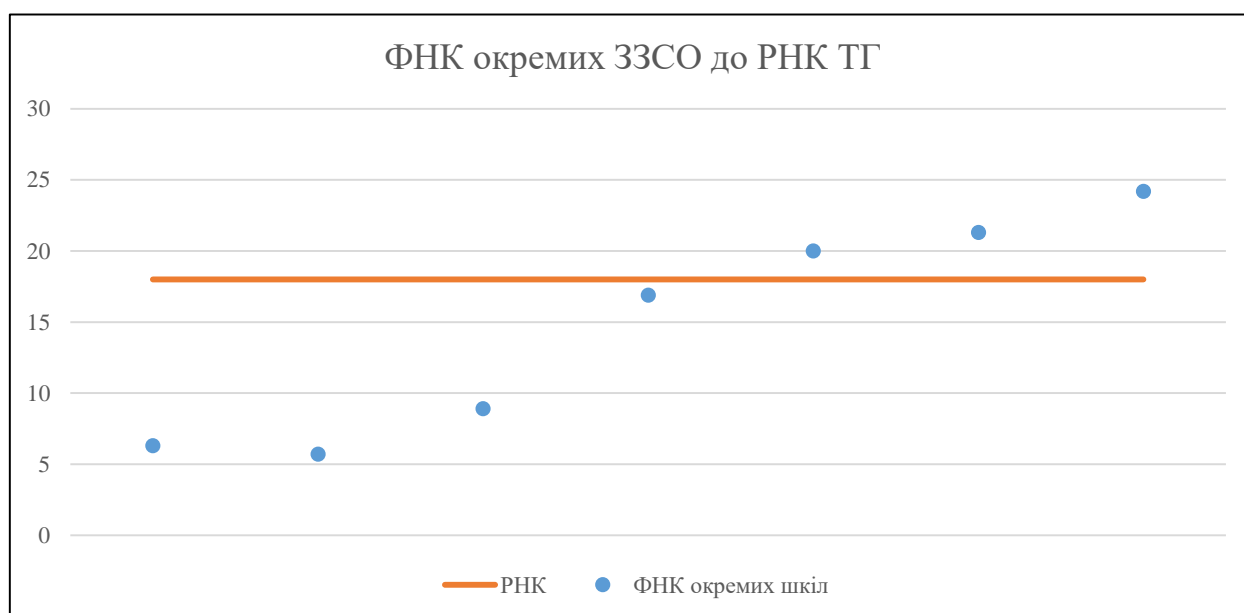


## Мережа ЗЗСО Моршинської міської територіальної громади

	ЗЗСО		Учні		ФНК
	кількість	відсоток	кількість	відсоток	кількість
Звичайний ЗЗСО	7	100,0%	1 438	100,0%	17,5
Опорний ЗЗСО					
Філія ЗЗСО					
Загалом	7	100,0%	1 438	100,0%	17,5

ЗЗСО крім спеціальних та НРЦ	ЗЗСО		Учні		ФНК
	кількість	відсоток	кількість	відсоток	кількість
ЗЗСО з ФНК більш ніж 19 (РНК + 1)	3	42,9%	1 096	76,2%	22,4
ЗЗСО з ФНК від 17 до 19					
ЗЗСО з ФНК менш ніж 17 (РНК - 1)	4	57,1%	342	23,8%	10,4
ЗЗСО без класів					
Загалом (крім спеціальних та НРЦ)	7	100,0%	1 438	100,0%	17,5

Категорія	ЗЗСО		Учні		ФНК
	кількість	відсоток	кількість	відсоток	кількість
Менше 20 учнів					
Від 20 до 50 учнів	1	14,3%	25	1,7%	6,3
Від 50 до 100 учнів	2	28,6%	131	9,1%	7,3
Від 100 до 200 учнів	1	14,3%	186	12,9%	16,9
Від 200 до 300 учнів	1	14,3%	220	15,3%	20,0
Від 300 до 400 учнів	1	14,3%	319	22,2%	21,3
Від 400 до 600 учнів	1	14,3%	557	38,7%	24,2
Від 600 до 800 учнів					
Від 800 до 1000 учнів					
Від 1000 до 1500 учнів					
Більше 1500 учнів					
Загалом	7	100,0%	1 438	100,0%	17,5



На графіку школи упорядковані за збільшенням наповнюваності

**Перелік закладів загальної середньої освіти Моршинської міської територіальної громади  
РНК = 18, ФНК = 17,53**

↑	ЗЗСО з ФНК більш ніж 19 (РНК + 1)
↔	ЗЗСО з ФНК від 17 до 19
↓	ЗЗСО з ФНК менш ніж 17 (РНК - 1)
—	ЗЗСО без класів

ІД в АІКОМ	Назва ЗЗСО	Факт. ступінь	Статус	ІД в АІКОМ опорного ЗЗСО	Кількість учнів	з них за індивід. формою	Кількість класів	ФНК	
12899	Моршинський ліцей ім. К. Малецького	I-III			557	3	23	24,2	↑
13439	Лисовицький НВК ліцей I-III ст	I-III			319	23	15	21,3	↑
13447	НВК "Станківський ЗНЗ I - III ст - ДНЗ"	I-III			220	16	11	20	↑
13432	НВК "Волезадеревацький ЗНЗ I - III ст. - ДНЗ"	I-III			186	11	11	16,9	↓
13458	Долішненська СЗШ I-II ст.	I-II			80	9	9	8,9	↓
13456	Початкова школа з ДВ с.Довге	I			25	1	4	6,3	↓
13465	Нижньолюкавицька СЗШ I-ІІ ст	I-II			51	5	9	5,7	↓