



## ІНФОРМАЦІЙНА ДОВІДКА ЩОДО РОЗРАХУНКУ ОБСЯГУ ОСВІТНЬОЇ СУБВЕНЦІЇ НА 2024 РІК

### МИКОЛАЇВСЬКА ТГ

#### Базова інформація про засновника:

Засновник	Миколаївська міська територіальна громада		
Код бюджету	1356400000		
Область	Львівська	Фактична наповнюваність класів	18,7
Тип	Міська ТГ	Розрахункова наповнюваність класів	18,5
Площа (км <sup>2</sup> )	304,6	Щільність учнів (учнів на км <sup>2</sup> )	14,0
Населення (осіб, 2022)	33 307	Сільське населення (%)	56,1
Сільське населення (осіб, 2022)	18 670		

#### Підсумки розподілу субвенції на 2024 рік:

	К-ть учнів (факт)	К-ть класів (факт)	Сума (тис. грн)	На учня (грн)	На клас (грн)
Учні комунальних ЗЗСО, з них у гірських населених пунктах	4 263 0	228	104 187,6	24 440	456 963
у тому числі поділ класів на групи			1 427,7		
Учні спеціальних ЗЗСО (класів) з них у гірських населених пунктах	0 0	0	0,0		
у тому числі поділ класів на групи			0,0		
Учні НРЦ, з них у гірських населених пунктах	0 0	35	0,0		
Учні класів з вечірньою формою	0	0	0,0		
Вихованці інтернатів	0		0,0		
Вихованці спеціальних інтернатів	0		0,0		
Вихованці НРЦ	0		0,0		
Асистенти в інклюзивних класах	46	36	6 953,1	151 155	193 143
Учні ЗП(П-Т)О	0	0	0,0		
Студенти ЗФПО і коледжів	0				
Інклюзивно-ресурсні центри	0 ІРЦ		0,0		
Учні приватних ЗЗСО	0	0	0,0		
Простій: немає вчителів на простої			0,0		
Простій: немає ІРЦ на простої			0,0		
<b>Миколаївська ТГ</b>	<b>4 263</b>	<b>263</b>	<b>111 140,7</b>		

**Детальний розрахунок обсягу освітньої субвенції для Миколаївської міської територіальної громади**

**Коефіцієнти, що застосовуються для Миколаївської міської територіальної громади**

Розрахункова наповненість класів	18,5
Коефіцієнт Кіпп для денних ЗСЗО	0,430
Розподіл на одного учня для педагогічних працівників, які не проводять уроки (денні ЗСЗО), грн	4 949
Коефіцієнт Кіпп для вечірньої форми здобуття освіти	0,430
Розподіл на одного учня для педагогічних працівників, які не проводять уроки (вечірні ЗСЗО), грн	4 949
Коефіцієнт поділу класів на групи при вивченні окремих предметів для учнів групи І	1,017
Коефіцієнт поділу класів на групи при вивченні окремих предметів для учнів групи ІІ	1,047
Коефіцієнт скорочення	0,89

**Коефіцієнти та нормативи для всіх засновників шкіл**

Норматив бюджетної забезпеченості (грн)	11 510,4
Річна заробітна плата вчителів з нарахуваннями (тис. грн)	247,7
Річна заробітна плата асистентів вчителів з нарахуваннями (тис. грн)	217,0
Річна заробітна плата педагогічних працівників ІРЦ з нарахуваннями (тис. грн)	288,4
Річна заробітна плата педагогічних працівників на простоті (тис. грн)	128,0
Сума для ІРЦ (тис. грн)	2 350,3
Сума для ІРЦ на простоті (тис. грн)	1 272,9
Розрахункова наповненість спеціальних класів (також приватних НРЦ)	9
Розрахункова наповненість класів НРЦ	6
Коефіцієнт Кіпп для приватних ЗСЗО, грн	0,23

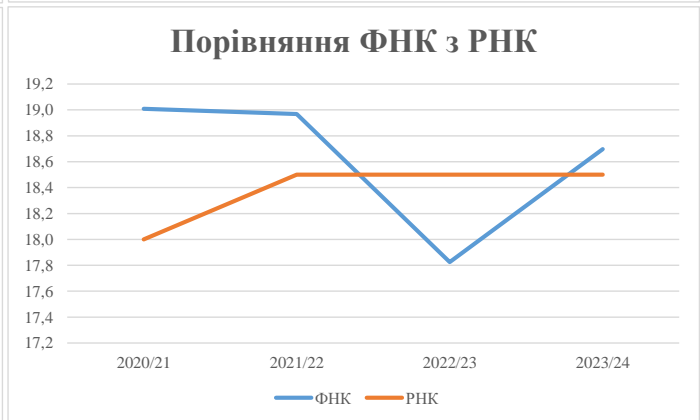
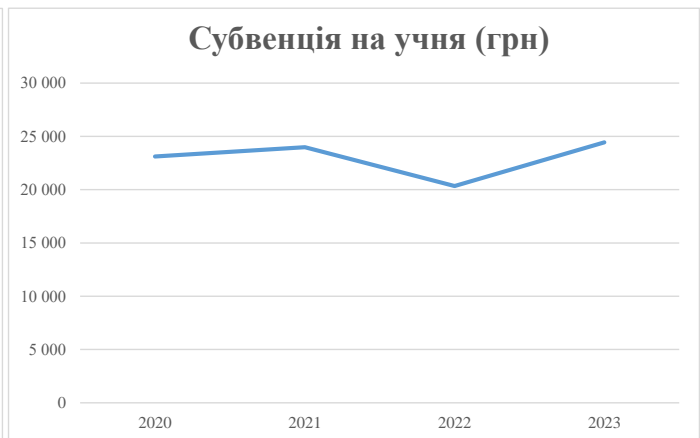
Рівень освіти/ Тип закладу	К-ть учнів	З них учнів гірських населених пунктах	Фактична к-ть класів	Розра- хункова напов- неність класу (групи)	Розра- хункова к-ть класів (груп)	К-ть годин навчального плану	К-ть необхідних годин у тиждень	К-ть ставок	Зарплати вчителів, тис. грн	Розподіл на одного учня, для педагогічних працівників, які не проводять уроки, грн	Зарплата педагогічного персоналу, що не проводить уроки, тис. грн	Зарплата разом (без надбавки за гірську місцевість, без поділу на групи), тис. грн	Коефіцієнт поділу класів на групи	К-ть ставок поділу класів на групи	Зарплата персоналу, що проводить уроки у групах при поділі класів, тис. грн	Зарплата педагогічного персоналу разом (без надбавки за гірську місцевість), тис. грн	Відсоток учнів гірських ЗСЗО	Надбавка для гірської місцевості	Субвенція всього після застосування коефіцієнта 0,89, тис. грн
Назва колонки	А	Б	В	Г	Г	Д	Е	Є	Ж	З	И	І	І	Й	К	Л	М	Н	О
Як розраховано	АКОМ	АКОМ	АКОМ	Формула	А / Г	Формула	Г * Д	Е / 18	Є * 247,72	Формула	А * 3 / 1000	Ж + И	Формула - І	Є (сума ставок) * І	Й * 247,72	І (сума зарплат) / К	Б / А (сума учнів)	0,25 * М * Л	(Л+Н) * 0,89
<b>Учні комунальних ЗСЗО</b>																			
Початкова (1-4)	1 593		91	18,5	87	23	2 001	111,2	27 539	4 949	7 885	35 423							
Базова (5-9)	2 151	0	110	18,5	117	32,7	3 826	212,6	52 654	4 949	10 646	63 300	0,017	6,5	1 604	117 065			104 187,6
Старша (10-11)	519		27	18,5	29	35,5	1 030	57,2	14 168	4 949	2 569	16 737							
Простий вчителів	0																		0,0
<b>Учні спеціальних класів, спеціальних шкіл</b>																			
Початкова (1-4)	0		0	9	0	36													
Базова (5-9)	0	0	0	9	0	36							0,047	0,0	0	0			0,0
Старша (10-11)	0		0	9	0	36													
<b>Учні навчально-реабілітаційних центрів</b>																			
Початкова (1-4)	0		0	6	0	36				4 949									
Базова (5-9)	0	0	0	6	0	36				4 949			0,047	0,0	0	0			0,0
Старша (10-11)	0		0	6	0	36				4 949									
<b>Учні, які проживають в пансіонах (кількість ставок = кількість груп * 2)</b>																			
Загальні пансіони	0	0		20	0														0,0
Спеціальні пансіони	0	0		9	0														0,0
НРЦ	0	0		6	0														0,0
<b>Інклюзивні класи</b>																			
Інклюзивна	46	0	36		36			36,0	7 813			7 813					0,0%	0	6 953,1
<b>Учні класів з вечірньою формою здобуття освіти</b>																			
Вечірня форма	0	0	0	16		23													0,0
<b>Заклади професійної (професійно-технічної) освіти</b>																			
ПТНЗ	0	0	26																0,0
<b>Разом</b>	<b>4 263</b>		<b>228</b>		<b>233</b>			<b>6 856</b>	<b>416,9</b>	<b>102 173</b>		<b>21 100</b>		<b>123 273</b>					<b>111 140,7</b>

## Історичні дані щодо учнів комунальних ЗЗСО Миколаївської міської територіальної громади

Фактичні значення за навчальні роки	2020/21	2021/22	2022/23	2023/24
Кількість учнів ЗЗСО	4 296	4 287	4 298	4 263
ФНК	19,0	19,0	17,8	18,7
РНК	18,0	18,5	18,5	18,5
Кількість ЗЗСО	17	17	17	17
Середня наповнюваність ЗЗСО	253	252	253	251

Дані за бюджетні роки	2021	2022	2023	2024
Обсяг субвенції (тис. грн)	99 298,5	102 842,1	87 421,1	104 187,5
Субвенція на учня (грн)	23 114	23 989	20 340	24 440

Зміна за роками	2020/21	2021/22	2022/23	2023/24
Учні (%)		-0,2%	0,3%	-0,8%
Субвенція (%)		3,6%	-15,0%	19,2%
Субвенція на учня (%)		3,8%	-15,2%	20,2%
ФНК		-0,04	-1,14	0,87



## Мережа ЗЗСО Миколаївської міської територіальної громади

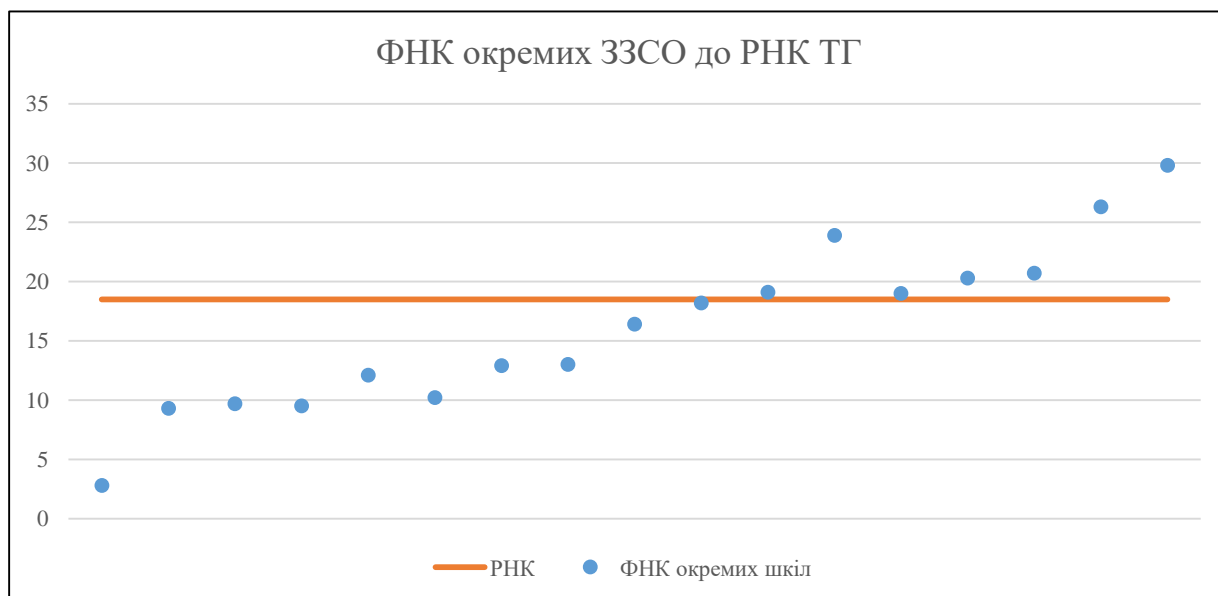
	ЗЗСО		Учні		ФНК
	кількість	відсоток	кількість	відсоток	кількість
Звичайний ЗЗСО	14	82,4%	3 936	92,3%	19,4
Опорний ЗЗСО	1	5,9%	229	5,4%	19,1
Філія ЗЗСО	2	11,8%	98	2,3%	7,5
Загалом	17	100,0%	4 263	100,0%	18,7

Філії на один опорний ЗЗСО 

2,0
-----

	ЗЗСО		Учні		ФНК
	кількість	відсоток	кількість	відсоток	кількість
<b>ЗЗСО крім спеціальних та НРЦ</b>					
ЗЗСО з ФНК більш ніж 19,5 (РНК + 1)	5	29,4%	2 507	58,8%	24,8
ЗЗСО з ФНК від 17,5 до 19,5	3	17,6%	809	19,0%	18,8
ЗЗСО з ФНК менш ніж 17,5 (РНК - 1)	9	52,9%	947	22,2%	11,3
ЗЗСО без класів					
Загалом (крім спеціальних та НРЦ)	17	100,0%	4 263	100,0%	18,7

	ЗЗСО		Учні		ФНК
	кількість	відсоток	кількість	відсоток	кількість
Менше 20 учнів	1	5,9%	11	0,3%	2,8
Від 20 до 50 учнів					
Від 50 до 100 учнів	2	11,8%	171	4,0%	9,5
Від 100 до 200 учнів	6	35,3%	765	17,9%	12,3
Від 200 до 300 учнів	3	17,6%	692	16,2%	20,4
Від 300 до 400 учнів	1	5,9%	380	8,9%	19,0
Від 400 до 600 учнів	3	17,6%	1 319	30,9%	22,4
Від 600 до 800 учнів					
Від 800 до 1000 учнів	1	5,9%	925	21,7%	29,8
Від 1000 до 1500 учнів					
Більше 1500 учнів					
Загалом	17	100,0%	4 263	100,0%	18,7



На графіку школи упорядковані за збільшенням наповнюваності

**Перелік закладів загальної середньої освіти Миколаївської міської територіальної громади  
РНК = 18,5, ФНК = 18,69**

↑	ЗЗСО з ФНК більш ніж 19,5 (РНК + 1)
↔	ЗЗСО з ФНК від 17,5 до 19,5
↓	ЗЗСО з ФНК менш ніж 17,5 (РНК - 1)
—	ЗЗСО без класів

ID в АІКОМ	Назва ЗЗСО	Факт. ступінь	Статус	ID в АІКОМ опорного ЗЗСО	Кількість учнів	з них за індивід. формою	Кількість класів	ФНК	
12864	Миколаївський ЗЗСО I - III ступенів №1	I-III			925	25	31	29,8	↑
12866	Миколаївський ліцей	II-III			500	20	19	26,3	↑
12862	Миколаївський ЗЗСО	I			263	3	11	23,9	↑
12877	Рудниківський ЗЗСО	I-III			413	11	20	20,7	↑
23511	Гірський ЗЗСО I-III ст.	I-III			406	6	20	20,3	↑
12869	Більченський ЗЗСО I-III ступенів	I-III	Опорна		229	5	12	19,1	↔
12865	Миколаївський ЗЗСО I-III ступенів №2	I-III			380	16	20	19	↔
12872	Дроговизький ЗЗСО I-III ступенів	I-III			200	1	11	18,2	↔
12882	Раделицький ЗЗСО	I-III			180	5	11	16,4	↓
12875	Новосілко-Опарський ЗЗСО I-III ст.	I-III			143		11	13	↓
12895	Устянський ЗЗСО	I-II			116		9	12,9	↓
12886	Вербізький ЗЗСО	I-II			109	7	9	12,1	↓
12870	Великогорожаннівський ЗЗСО	I-III			112		11	10,2	↓
12888	Філія Більченського ЗЗСО I-III ст. с. Криниця	I-II	Філія	12869	87	1	9	9,7	↓
12874	Колодрубівський ЗЗСО	I-III			105	8	11	9,5	↓
12890	Малогорожаннівський ЗЗСО	I-II			84	5	9	9,3	↓
12896	Філія Більченського ЗЗСО I-III ст., с.Болоня	I	Філія	12869	11		4	2,8	↓