



ІНФОРМАЦІЙНА ДОВІДКА ЩОДО РОЗРАХУНКУ ОБСЯГУ ОСВІТНЬОЇ СУБВЕНЦІЇ НА 2024 РІК

ЛЬВІВСЬКА ТГ

Базова інформація про засновника:

Засновник	Львівська міська територіальна громада		
Код бюджету	1356300000		
Область	Львівська	Фактична наповнюваність класів	27,4
Тип	Міська ТГ	Розрахункова наповнюваність класів	27,5
Площа (км ²)	315,6	Щільність учнів (учнів на км ²)	282,0
Населення (осіб, 2022)	780 804	Сільське населення (%)	2,2
Сільське населення (осіб, 2022)	17 184		

Підсумки розподілу субвенції на 2024 рік:

	К-ть учнів (факт)	К-ть класів (факт)	Сума (тис. грн)	На учня (грн)	На клас (грн)
Учні комунальних ЗЗСО, з них у гірських населених пунктах	88 990 0	3 252	1 549 010,5	17 407	476 325
у тому числі поділ класів на групи			174 695,7		
Учні спеціальних ЗЗСО (класів) з них у гірських населених пунктах	6 0	1	499,6	83 270	499 622
у тому числі поділ класів на групи			44,5		
Учні НРЦ, з них у гірських населених пунктах	0 0	35	0,0		
Учні класів з вечірньою формою	168	14	3 098,9	18 446	221 349
Вихованці інтернатів	265		6 173,3	23 295	
Вихованці спеціальних інтернатів	0		0,0		
Вихованці НРЦ	0		0,0		
Асистенти в інклюзивних класах	819	643	107 001,2	130 649	166 409
Учні ЗП(П-Т)О	5 323	230	70 306,9	13 208	
Студенти ЗФПО і коледжів	0				
Інклюзивно-ресурсні центри	0 ІРЦ		0,0		
Учні приватних ЗЗСО	0	0	0,0		
Простій: немає вчителів на простой			0,0		
Простій: немає ІРЦ на простой			0,0		
Львівська ТГ	94 487	3 532	1 736 090,3		

Детальний розрахунок обсягу освітньої субвенції для Львівської міської територіальної громади

Коефіцієнти, що застосовуються для Львівської міської територіальної громади

Розрахункова наповнюваність класів	27,5
Коефіцієнт Кіпп для денних ЗЗСО	0,230
Розподіл на одного учня для педагогічних працівників, які не проводять уроки (денні ЗЗСО), грн	2 647
Коефіцієнт Кіпп для вечірньої форми здобуття освіти	0,230
Розподіл на одного учня для педагогічних працівників, які не проводять уроки (вечірні ЗЗСО), грн	2 647
Коефіцієнт поділу класів на групи при вивченні окремих предметів для учнів групи I	1,150
Коефіцієнт поділу класів на групи при вивченні окремих предметів для учнів групи II	1,101
Коефіцієнт скорочення	0,89

Коефіцієнти та нормативи для всіх засновників шкіл

Норматив бюджетної забезпеченості (грн)	11 510,4
Річна заробітна плата вчителів з нарахуваннями (тис. грн)	247,7
Річна заробітна плата асистентів вчителів з нарахуваннями (тис. грн)	217,0
Річна заробітна плата педагогічних працівників ІРЦ з нарахуваннями (тис. грн)	288,4
Річна заробітна плата педагогічних працівників на простій (тис. грн)	128,0
Сума для ІРЦ (тис. грн)	2 350,3
Сума для ІРЦ на простій (тис. грн)	1 272,9
Розрахункова наповнюваність спеціальних класів (також приватних НРЦ)	9
Розрахункова наповнюваність класів НРЦ	6
Коефіцієнт Кіпп для приватних ЗЗСО, грн	0,23

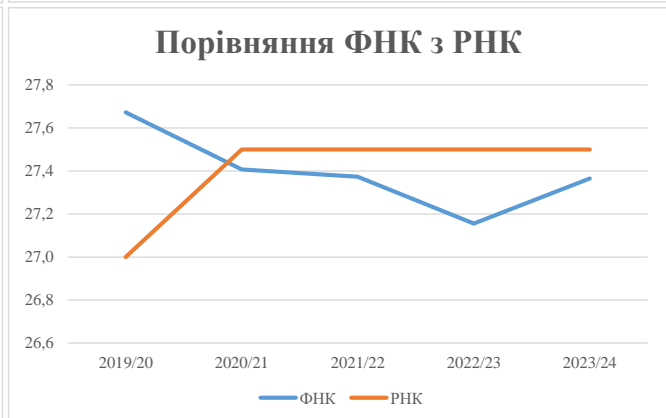
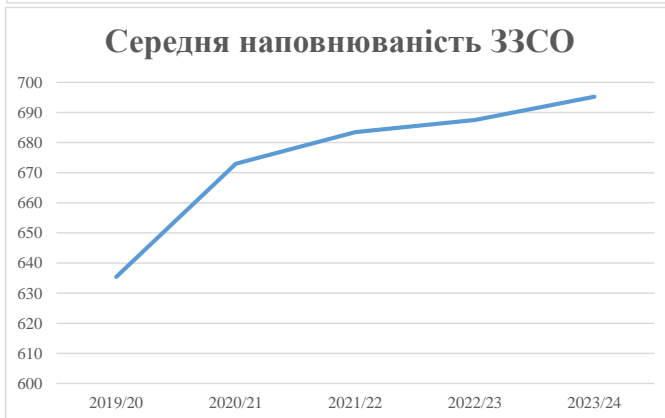
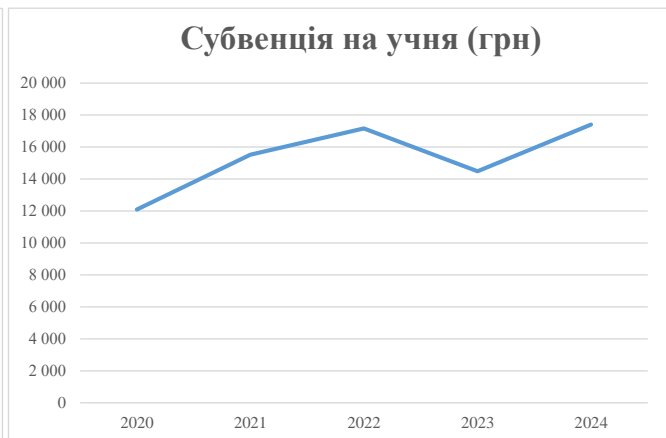
Рівень освіти/ Тип закладу	К-ть учнів	З них учнів гірських населених пунктах	Фактична к-ть класів	Розра- хункова напов- нюваність класу (групи)	Розра- хункова к-ть класів (груп)	К-ть годин навчального плану	К-ть необхідних годин у тиждень	К-ть ставок	Зарплати вчителів, тис. грн	Розподіл на одного учня, для педагогічних працівників, які не проводять уроки, грн	Зарплата педагогічного персоналу, що не проводить уроки, тис. грн	Зарплата разом (без надбавки за гірську місцевість, без поділу на групи), тис. грн	Коефіцієнт поділу класів на групи	К-ть ставок поділу класів на групи	Зарплата персоналу, що проводить уроки у групах при поділі класів, тис. грн	Зарплата педагогічного персоналу разом (без надбавки за гірську місцевість), тис. грн	Відсоток учнів гірських ЗЗСО	Надбавка для гірської місцевості	Субвенція всього після застосування коефіцієнта 0,89, тис. грн
Назва колонки	A	B	B	Г	Г	Д	Е	Є	Ж	З	И	І	І	Й	К	Л	М	Н	О
Як розраховано	АКОМ	АКОМ	АКОМ	Формула	A / Г	Формула	Г * Д	Е / 18	Є * 247,72	Формула	A * 3 / 1000	Ж + И	Формула - I	Є (сума ставок) * I	Й * 247,72	I (сума зарплат) / К	Б / А (сума учнів)	0,25 * М * Л	(Л+Н) * 0,89
Учні комунальних ЗЗСО																			
Початкова (1-4)	33 767		1 238	27,5	1 228	23	28 244	1 569,1	388 707	2 647	89 395	478 101							
Базова (5-9)	43 976	0	1 582	27,5	1 600	32,7	52 320	2 906,7	720 051	2 647	116 422	836 473	0,150	792,4	196 287	1 740 461			1 549 010,5
Старша (10-11)	11 247		432	27,5	409	35,5	14 520	806,6	199 824	2 647	29 775	229 599							
Простій вчителів	0																		0,0
Учні спеціальних класів, спеціальних шкіл																			
Початкова (1-4)	6		1	9	1	36	36	2,0	495	2 647	16	511							
Базова (5-9)	0	0	0	9	0	36							0,101	0,2	50	561			499,6
Старша (10-11)	0		0	9	0	36													
Учні навчально-реабілітаційних центрів																			
Початкова (1-4)	0		0	6	0	36				2 647									
Базова (5-9)	0	0	0	6	0	36				2 647			0,101	0,0	0	0			0,0
Старша (10-11)	0		0	6	0	36				2 647									
Учні, які проживають в пансіонах (кількість ставок = кількість груп * 2)																			
Загальні пансіони	265	0		20	14			28,0	6 936			6 936							6 173,3
Спеціальні пансіони	0	0		9	0														0,0
НРЦ	0	0		6	0														0,0
Інклюзивні класи																			
Інклюзивна	819	0	643		554			554,0	120 226			120 226					0,0%	0	107 001,2
Учні класів з вечірньою формою здобуття освіти																			
Вечірня форма	168	0	14	16	11	23	253	14,1	3 482			3 482							3 098,9
Заклади професійної (професійно-технічної) освіти																			
ПТНЗ	5 323	0	230	26	205	28	5 740	318,9	78 996			78 996							70 306,9
Разом	94 487		3 497		3 454		101 113	6 199,4	1 518 718		235 623	1 754 326							1 736 090,3

Історичні дані щодо учнів комунальних ЗЗСО Львівської міської територіальної громади

Фактичні значення за навчальні роки	2019/20	2020/21	2021/22	2022/23	2023/24
Кількість учнів ЗЗСО	81 330	86 140	87 485	88 005	88 990
ФНК	27,7	27,4	27,4	27,2	27,4
РНК	27,0	27,5	27,5	27,5	27,5
Кількість ЗЗСО	128	128	128	128	128
Середня наповнюваність ЗЗСО	635	673	683	688	695

Дані за бюджетні роки	2020	2021	2022	2023	2024
Обсяг субвенції (тис. грн)	983 388,4	1 336 821,1	1 501 263,8	1 275 224,5	1 549 010,4
Субвенція на учня (грн)	12 091	15 519	17 160	14 490	17 407

Зміна за роками	2020/21	2021/22	2022/23	2023/24
Учні (%)	5,9%	1,6%	0,6%	1,1%
Субвенція (%)	35,9%	12,3%	-15,1%	21,5%
Субвенція на учня (%)	28,3%	10,6%	-15,6%	20,1%
ФНК	-0,27	-0,03	-0,22	0,21

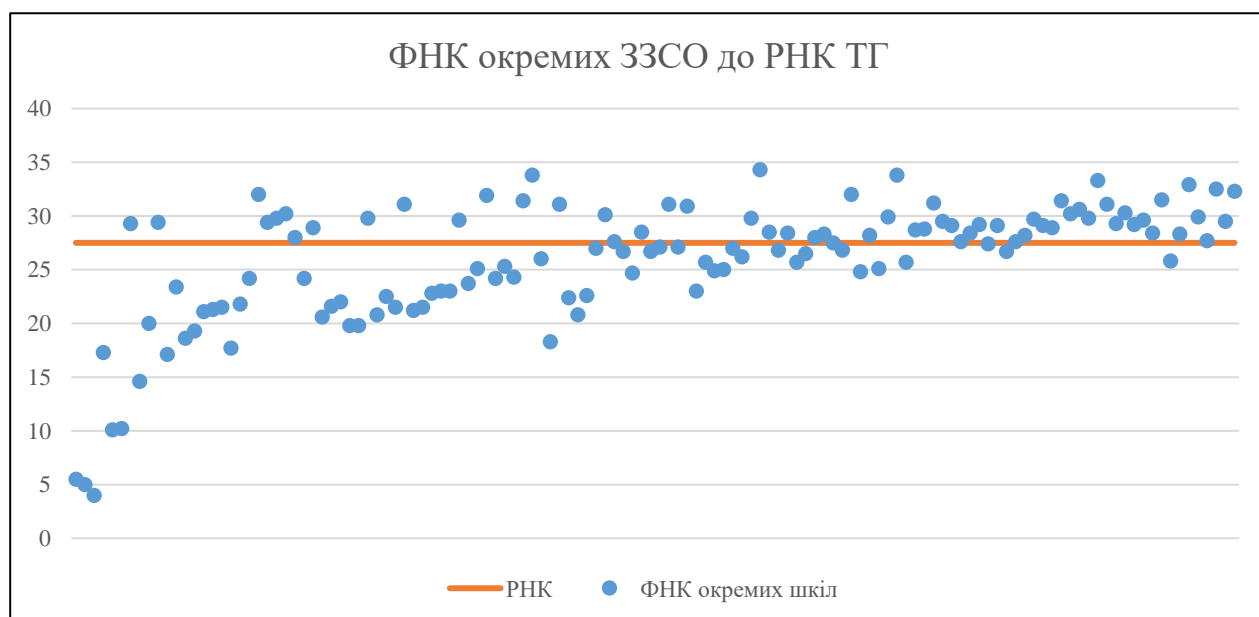


Мережа ЗЗСО Львівської міської територіальної громади

	ЗЗСО		Учні		ФНК
	кількість	відсоток	кількість	відсоток	
Залізничний та Шевченківський райони	51	39,8%	35 840	40,2%	27,6
Галицький та Франківський райони	35	27,3%	22 613	25,4%	26,8
Сихівський та Личаківський райони	42	32,8%	30 711	34,4%	27,3
Загалом	128	100,0%	89 164	100,0%	27,3

	ЗЗСО		Учні		ФНК
	кількість	відсоток	кількість	відсоток	
ЗЗСО крім спеціальних та НРЦ					
ЗЗСО з ФНК більш ніж 28,5 (РНК + 1)	50	39,1%	44 440	49,8%	30,5
ЗЗСО з ФНК від 26,5 до 28,5	25	19,5%	21 940	24,6%	27,6
ЗЗСО з ФНК менш ніж 26,5 (РНК - 1)	53	41,4%	22 784	25,6%	22,5
ЗЗСО без класів					
Загалом (крім спеціальних та НРЦ)	128	100,0%	89 164	100,0%	27,3

	ЗЗСО		Учні		ФНК
	кількість	відсоток	кількість	відсоток	
Менше 20 учнів	1	0,8%	11	0,0%	5,5
Від 20 до 50 учнів	2	1,6%	52	0,1%	4,3
Від 50 до 100 учнів	2	1,6%	150	0,2%	12,5
Від 100 до 200 учнів	7	5,5%	978	1,1%	18,8
Від 200 до 300 учнів	7	5,5%	1 705	1,9%	20,1
Від 300 до 400 учнів	15	11,7%	5 268	5,9%	24,5
Від 400 до 600 учнів	24	18,8%	11 934	13,4%	24,6
Від 600 до 800 учнів	21	16,4%	14 279	16,0%	27,4
Від 800 до 1000 учнів	16	12,5%	14 126	15,8%	28,0
Від 1000 до 1500 учнів	30	23,4%	35 577	39,9%	29,3
Більше 1500 учнів	3	2,3%	5 084	5,7%	31,4
Загалом	128	100,0%	89 164	100,0%	27,3

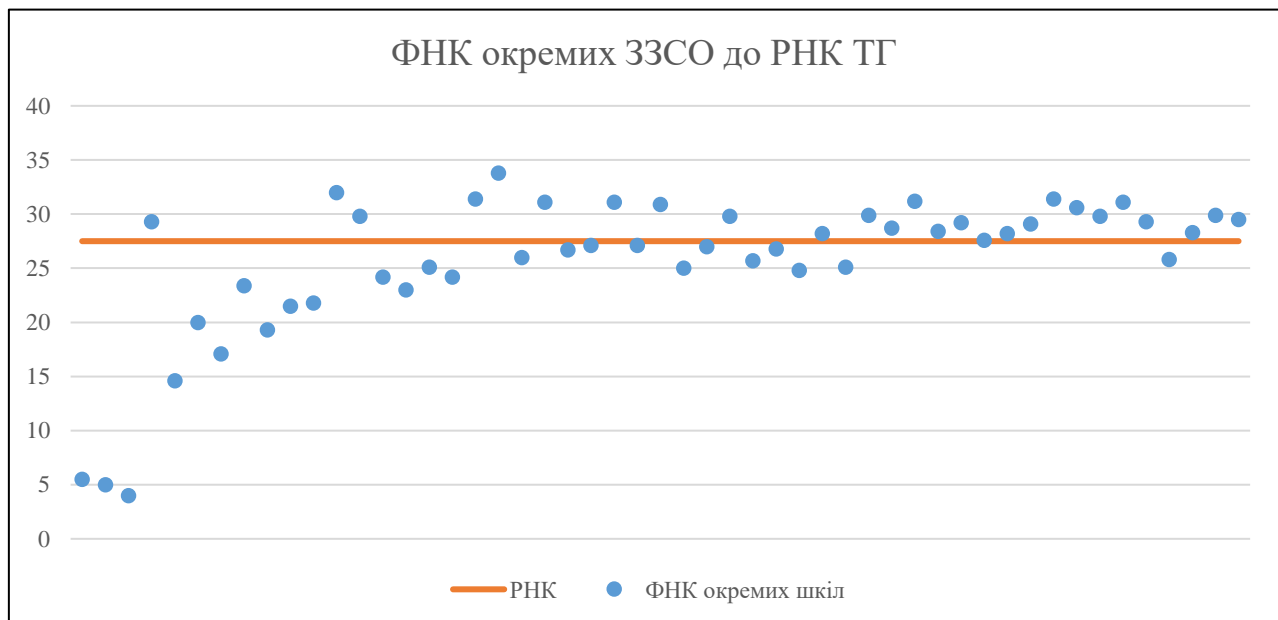


На графіку школи упорядковані за збільшенням наповнюваності

Мережа ЗЗСО Залізничного та Шевченківського району (м. Львів)

ЗЗСО крім спеціальних та НРЦ	ЗЗСО		Учні		ФНК
ЗЗСО з ФНК більш ніж 28,5 (РНК + 1)	21	41,2%	18 519	51,7%	30,2
ЗЗСО з ФНК від 26,5 до 28,5	10	19,6%	8 981	25,1%	27,6
ЗЗСО з ФНК менш ніж 26,5 (РНК - 1)	20	39,2%	8 340	23,3%	23,2
ЗЗСО без класів					
Загалом (крім спеціальних та НРЦ)	51	100,0%	35 840	100,0%	27,6

	ЗЗСО		Учні		ФНК
Менше 20 учнів	1	2,0%	11	0,0%	5,5
Від 20 до 50 учнів	2	3,9%	52	0,1%	4,3
Від 50 до 100 учнів					
Від 100 до 200 учнів	5	9,8%	729	2,0%	19,7
Від 200 до 300 учнів	3	5,9%	751	2,1%	20,9
Від 300 до 400 учнів	3	5,9%	987	2,8%	28,2
Від 400 до 600 учнів	7	13,7%	3 600	10,0%	27,5
Від 600 до 800 учнів	8	15,7%	5 391	15,0%	27,9
Від 800 до 1000 учнів	8	15,7%	7 108	19,8%	27,4
Від 1000 до 1500 учнів	13	25,5%	15 498	43,2%	29,0
Більше 1500 учнів	1	2,0%	1 713	4,8%	29,5
Загалом	51	100,0%	35 840	100,0%	27,6



На графіку школи упорядковані за збільшенням наповнюваності

**Перелік закладів загальної середньої освіти Залізничного та Шевченківського району (м. Львів)
РНК = 27,5, ФНК = 27,63**

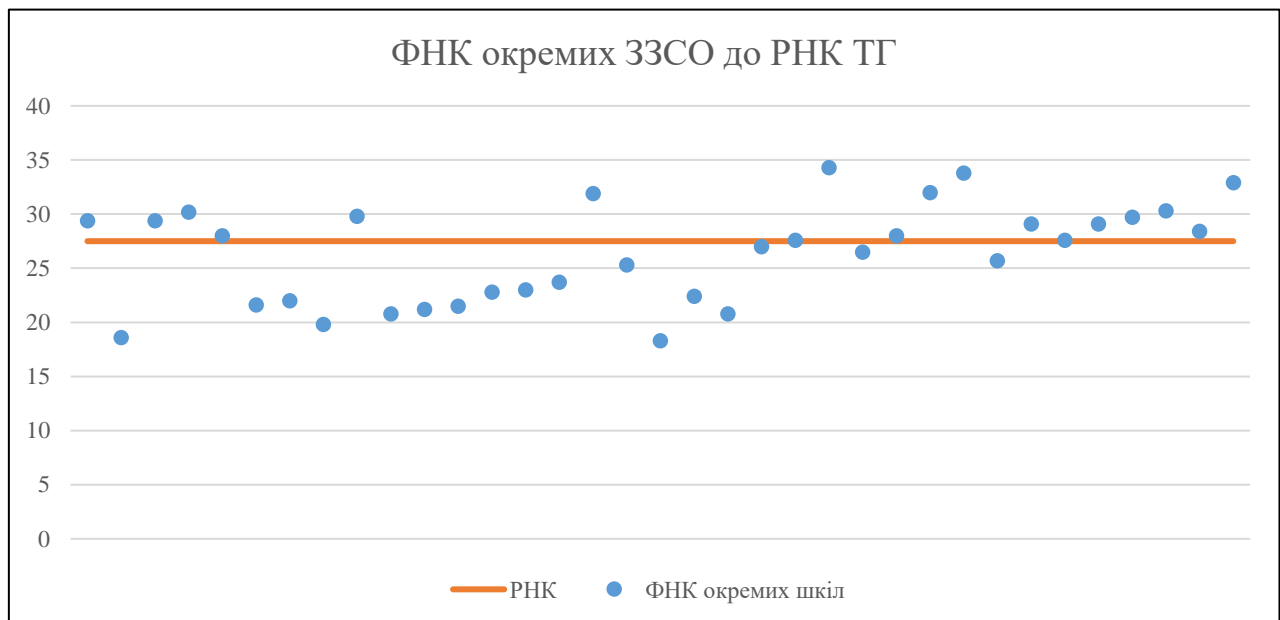
↑	ЗЗСО з ФНК більш ніж 28,5 (РНК + 1)
↔	ЗЗСО з ФНК від 26,5 до 28,5
↓	ЗЗСО з ФНК менш ніж 26,5 (РНК - 1)
—	ЗЗСО без класів

ID в АІКОМ	Назва ЗЗСО	Факт. ступінь	Статус	ID в АІКОМ опорного ЗЗСО	Кількість учнів	з них за індивід. формою	Кількість класів	ФНК	
12792	гімназія "Євшан"	II-III			541		16	33,8	↑
12858	НВК "ШЕЛ"	II-III			320		10	32	↑
12839	СЗШ №23 м. Львова	I-III			1162	59	37	31,4	↑
12846	ПШ № 53 м. Львова	I			533		17	31,4	↑
12790	Ліцей №75 імені Лесі Українки	I-III			966		31	31,2	↑
12793	ЛФМл при ЛНУ і. Івана Франка	II-III			559	6	18	31,1	↑
12796	Початкова школа "Світанок"	I			653	52	21	31,1	↑
12850	Ліцей №81 ім.П.Сагайдачного ЛМР	I-III			1213		39	31,1	↑
12857	Прав. гімназія	II-III			679	35	22	30,9	↑
12789	Ліцей№74	I-III			1192		39	30,6	↑
12855	СЗШ № 99	I-III			1403		47	29,9	↑
12860	Гімназія "Престиж"	II-III			896		30	29,9	↑
12783	Гуманітарна гімназія ім. О. Степанів	II-III			715	2	24	29,8	↑
12785	Ліцей "Гроно"	I-III			1193	45	40	29,8	↑
12795	ПШ " Арніка" ЛМР	I			328	11	11	29,8	↑
12786	СЗШ №65 м. Львова	I-III			1713	7	58	29,5	↑
12794	Початкова школа "Один, два, три"	I			117		4	29,3	↑
12851	СЗШ № 91 м.Львів	I-III			1231	66	42	29,3	↑
12840	СЗШ №30	I-III			1023	11	35	29,2	↑
12854	СЗШ №97	I-III			1134	8	39	29,1	↑
12844	ЛЗШ №43	I-III			948		33	28,7	↑
12571	Дублянський опорний ліцей ім. Героя України Анатолія Жаловаги	I-III	Опорна		1022	61	36	28,4	↔
12852	СЗОШ №92 м. Львова	I-III			1356	30	48	28,3	↔
12780	Ліцей № 18 ЛМР	I-III			874	39	31	28,2	↔
12787	СЗШ № 67	I-III			1126	74	40	28,2	↔
12856	СЗШ № 100 м. Львова	I-III			1104		40	27,6	↔
12791	СЗШ №77 м. Львова	I-III			650	19	24	27,1	↔
12845	Львівська СЗШ 44 імені Т. Г. Шевченка	I-III			677	1	25	27,1	↔
12788	СЗШ №68 м. Львова	I-III			702	5	26	27	↔
12842	Ліцей №38 ЛМР	I-III			856		32	26,8	↔
12838	СЗШ №22	I-III			614	15	23	26,7	↔
12843	СЗШ №41 м.Львова	I-III			547		21	26	↓
12847	СЗШ № 54	I-III			1339		52	25,8	↓
12781	СЗШ№40 м.Львів	I-III			821	1	32	25,7	↓
12779	Ліцей №15 ЛМР	I-III			880	39	35	25,1	↓
13579	Рясне-Руський ліцей ЛМР	I-III			477	23	19	25,1	↓
12849	СЗШ № 78	I-III			701	60	28	25	↓
12784	СЗШ №60 м. Львова	I-III			867	3	35	24,8	↓
12841	СЗШ №33	I-III			339	25	14	24,2	↓
12848	Ліцей №57 ім. Короля Данила	I-III			484	54	20	24,2	↓
12859	НВК "ШТЛ"	II-III			187	3	8	23,4	↓
12853	Ліцей №94	I-III			459		20	23	↓
12582	Великогрибовицький ліцей	I-III			283		13	21,8	↓
12837	СЗШ №20 м. Львова	I-III			237	27	11	21,5	↓
12782	Львівський художній ліцей при ЛНАМ	II-III			140		7	20	↓
12589	Зашківський ліцей імені Євгена Коновальця	I-III			231	9	12	19,3	↓
12607	Грядівська гімназія	I-II			154		9	17,1	↓
12617	Малехівська гімназія	I-II			131		9	14,6	↓
12642	Філія Малопідлісківська початкова школа Дублянського опорного ліцею імені Героя України Анатолія Жал	I	Філія	12571	11	2	2	5,5	↓
12641	Малогрибовицька початкова школа Львівської міської ради	I			20		4	5	↓
12611	Зарудівська гімназія	I-II			32	2	8	4	↓

Мережа ЗЗСО Галицького та Франківського району (м. Львів)

ЗЗСО крім спеціальних та НРЦ	ЗЗСО		Учні		ФНК
ЗЗСО з ФНК більш ніж 28,5 (РНК + 1)	13	37,1%	9 989	44,2%	31,0
ЗЗСО з ФНК від 26,5 до 28,5	7	20,0%	5 501	24,3%	27,6
ЗЗСО з ФНК менш ніж 26,5 (РНК - 1)	15	42,9%	7 123	31,5%	22,0
ЗЗСО без класів					
Загалом (крім спеціальних та НРЦ)	35	100,0%	22 613	100,0%	26,8

	ЗЗСО		Учні		ФНК
Менше 20 учнів					
Від 20 до 50 учнів					
Від 50 до 100 учнів					
Від 100 до 200 учнів	1	2,9%	147	0,7%	29,4
Від 200 до 300 учнів	1	2,9%	223	1,0%	18,6
Від 300 до 400 учнів	8	22,9%	2 891	12,8%	24,3
Від 400 до 600 учнів	11	31,4%	5 536	24,5%	23,0
Від 600 до 800 учнів	2	5,7%	1 329	5,9%	30,9
Від 800 до 1000 учнів	5	14,3%	4 364	19,3%	28,9
Від 1000 до 1500 учнів	7	20,0%	8 123	35,9%	29,6
Більше 1500 учнів					
Загалом	35	100,0%	22 613	100,0%	26,8



Перелік закладів загальної середньої освіти Галицького та Франківського району (м. Львів)

РНК = 27,5, ФНК = 26,76

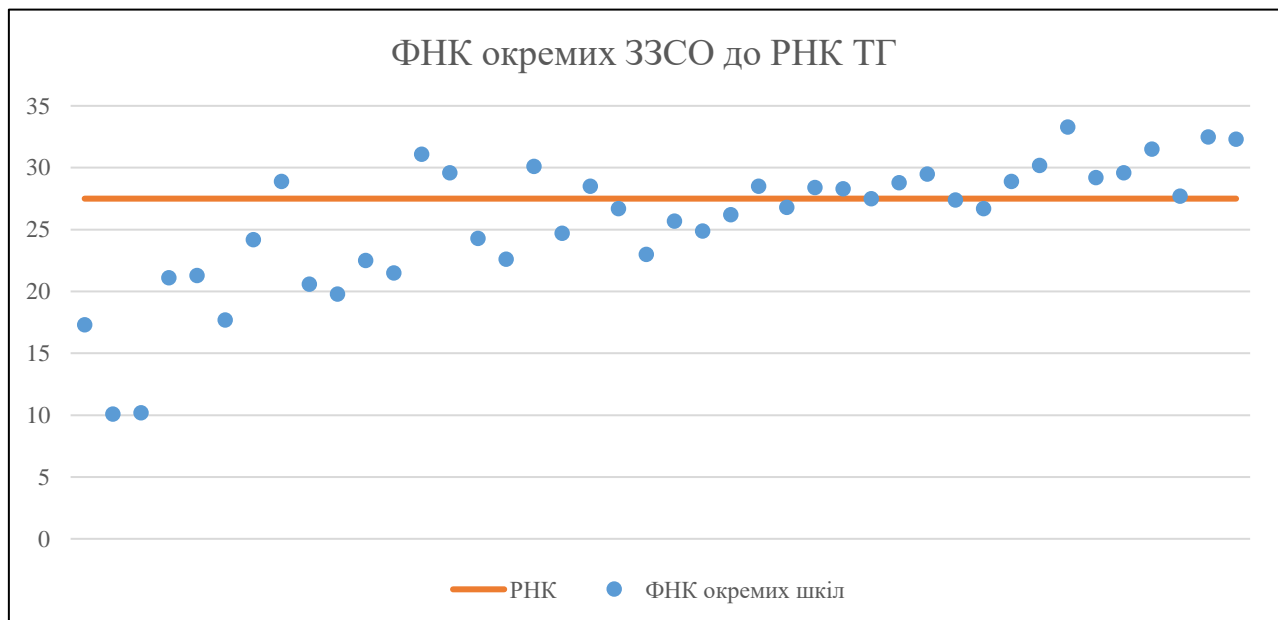
↑	ЗЗСО з ФНК більш ніж 28,5 (РНК + 1)
↔	ЗЗСО з ФНК від 26,5 до 28,5
↓	ЗЗСО з ФНК менш ніж 26,5 (РНК - 1)
—	ЗЗСО без класів

ID в АІКОМ	Назва ЗЗСО	Факт. ступінь	Статус	ID в АІКОМ опорного ЗЗСО	Кількість учнів	з них за індивід. формою	Кількість класів	ФНК	
12744	Львівська академічна гімназія	II-III			721	32	21	34,3	↑
12745	Львівська лінгвістична гімназія	II-III			913		27	33,8	↑
12829	ЛМВ ім. В.Стуса	I-III			1383	123	42	32,9	↑
12752	Ліцей №28 ЛМР	I-III			864		27	32	↑
12834	Класична гімназія при ЛНУ ім.Івана Франка	II-III			478	11	15	31,9	↑
12831	Ліцей ім.В.Симоненка ЛМР	I-III			1244		41	30,3	↑
12832	ПШ "Школа радості" ЛМР	I			332	2	11	30,2	↑
12819	Початкова школа "Джерельце" ЛМР	I			387		13	29,8	↑
12823	Ліцей №46 ім.В.Чорновола ЛМР	I-III			1129	25	38	29,7	↑
12747	Початкова школа №4	I			323	30	11	29,4	↑
12836	Початкова школа"Малюк"	I			147	1	5	29,4	↑
12821	СЗШ №36	I-III			1019	69	35	29,1	↑
12830	Ліцей ім. Івана Пулюя	I-III			1049	48	36	29,1	↑
12816	Ліцей №2	I-III			1277	96	45	28,4	↔
12824	СЗШ №48	I-III			841		30	28	↔
12833	Ліцей "Надія" ЛМР	II-III			336	15	12	28	↔
12817	Ліцей №5	I-III			608		22	27,6	↔
12828	Ліцей №66	I-III			1022	83	37	27,6	↔
12820	Школа №31	I-III			595	51	22	27	↔
12826	Ліцей № 51 ім.І.Франка ЛМР	I-III			822		31	26,5	↔
12822	Ліцей №45	I-III			924	2	36	25,7	↓
12746	ЛДК СЗШ № 3	I-III			506		20	25,3	↓
12751	СЗШ №27	I-III			474	21	20	23,7	↓
12825	СЗШ № 50 м. Львова	I-III			459	2	20	23	↓
12757	ЗЗСО №87	I-III			455	4	20	22,8	↓
12756	СЗШ №62	I-III			561		25	22,4	↓
12835	Ліцей "Європейський" Львівської міської ради	I-III			374		17	22	↓
22625	Ліцей № 17 м Львова	I-III			367	22	17	21,6	↓
12755	Ліцей № 52 Львівської міської ради	I-III			452	26	21	21,5	↓
12754	ЛСЗШ "Будокан"	I-III			446	29	21	21,2	↓
12748	СЗШ №9 м. Львова	I-III			396		19	20,8	↓
12753	СЗШ №34 ім.М.Шашкевича	I-III			561	8	27	20,8	↓
12750	Ліцей "Галицький"	I-III			376	25	19	19,8	↓
12749	Ліцей №10 ім.св. Марії Магдалени Львівської міської ради	I-III			223		12	18,6	↓
12827	СЗШ №55 м. Львова	I-III			549	51	30	18,3	↓

Мережа ЗЗСО Сихівського та Личаківського району (м. Львів)

ЗЗСО крім спеціальних та НРЦ	ЗЗСО		Учні		ФНК
ЗЗСО з ФНК більш ніж 28,5 (РНК + 1)	16	38,1%	15 932	51,9%	30,4
ЗЗСО з ФНК від 26,5 до 28,5	8	19,0%	7 458	24,3%	27,4
ЗЗСО з ФНК менш ніж 26,5 (РНК - 1)	18	42,9%	7 321	23,8%	22,3
ЗЗСО без класів					
Загалом (крім спеціальних та НРЦ)	42	100,0%	30 711	100,0%	27,3

	ЗЗСО		Учні		ФНК
Менше 20 учнів					
Від 20 до 50 учнів					
Від 50 до 100 учнів	2	4,8%	150	0,5%	12,5
Від 100 до 200 учнів	1	2,4%	102	0,3%	10,2
Від 200 до 300 учнів	3	7,1%	731	2,4%	19,8
Від 300 до 400 учнів	4	9,5%	1 390	4,5%	22,8
Від 400 до 600 учнів	6	14,3%	2 798	9,1%	24,8
Від 600 до 800 учнів	11	26,2%	7 559	24,6%	26,5
Від 800 до 1000 учнів	3	7,1%	2 654	8,6%	28,2
Від 1000 до 1500 учнів	10	23,8%	11 956	38,9%	29,3
Більше 1500 учнів	2	4,8%	3 371	11,0%	32,4
Загалом	42	100,0%	30 711	100,0%	27,3



На графіку школи упорядковані за збільшенням наповнюваності

Перелік закладів загальної середньої освіти Сихівського та Личаківського району (м. Львів)

РНК = 27,5, ФНК = 27,32

↑	ЗЗСО з ФНК більш ніж 28,5 (РНК + 1)
↔	ЗЗСО з ФНК від 26,5 до 28,5
↓	ЗЗСО з ФНК менш ніж 26,5 (РНК - 1)
—	ЗЗСО без класів

ІД в АІКОМ	Назва ЗЗСО	Факт. ступінь	Статус	ІД в АІКОМ опорного ЗЗСО	Кількість учнів	з них за індивід. формою	Кількість класів	ФНК	
12778	Ліцей "Львівський"	I-III			1200	21	36	33,3	↑
12809	Ліцей №93 ЛМР	I-III			1625	138	50	32,5	↑
12764	СЗШ № 29 м.Львова	I-III			1746	103	54	32,3	↑
12812	СЗШ № 98	I-III			1321	99	42	31,5	↑
22471	НВК "Школа-гімназія Шептицьких"	II-III			436	18	14	31,1	↑
12808	СЗШ №90	I-III			1176	55	39	30,2	↑
12761	Львівська ЗСШ "Лідер"	I-III			602	57	20	30,1	↑
12807	Ліцей "Сихівський"	I-III			1273	120	43	29,6	↑
12813	ПШ "Первоцвіт" ЛМР	I			474	44	16	29,6	↑
12805	СЗШ №84 ім. Бл. Йосафати Гордашевської	I-III			1002	76	34	29,5	↑
12799	Ліцей "Оріяна"	I-III			1256	50	43	29,2	↑
12798	СЗШ №13	I-III			1156	19	40	28,9	↑
12814	ПШ "Дивосвіт" ЛМР	I			347	38	12	28,9	↑
12811	СЗШ № 96 МЖК-1	I-III			952	72	33	28,8	↑
12765	Ліцей №37	I-III			626	67	22	28,5	↑
12802	СЗШ №72	I-III			740	39	26	28,5	↑
12804	Ліцей № 80 ЛМР	I-III			794	75	28	28,4	↔
12806	СЗШ № 86	I-III			848		30	28,3	↔
12800	СЗШ №32	I-III			1439	64	52	27,7	↔
12797	СЗШ №1м. Львова	I-III			854	64	31	27,5	↔
12766	СЗШ №42 м. Львова	I-III			1040	60	38	27,4	↔
12803	СЗШ №73	I-III			749	40	28	26,8	↔
12759	ЛСЗШ I-III ст. № 7 ЛМР	I-III			641	34	24	26,7	↔
12772	Львівська ЗОШ №82	I-III			1093	16	41	26,7	↔
12770	Ліцей №70	I-III			708	47	27	26,2	↓
12801	ліцей "Інтелект"	I-III			693	66	27	25,7	↓
12767	СЗШ №47 м.Львова	I-III			698	18	28	24,9	↓
12768	СЗШ№49	I-III			617	2	25	24,7	↓
12760	Ліцей №8	I-III			510		21	24,3	↓
12815	Гімназія"ТРИВІТА"	I-II			315	52	13	24,2	↓
12810	СЗШ № 95	I-III			691	47	30	23	↓
12769	СЗШ № 63 м. Львова	I-III			565	17	25	22,6	↓
12774	Гімназія "Провесінь" ЛМР	I-II			405	16	18	22,5	↓
12762	Ліцей №21 ЛМР	I-III			408	42	19	21,5	↓
12776	ЗОШ "Берегиня"	I-III			234	21	11	21,3	↓
12763	Ліцей №24 ім. М. Конопницької ЛМР	I-III			232	50	11	21,1	↓
12758	Ліцей №6 ЛМР	I-III			351	67	17	20,6	↓
13041	Підбірцівський ліцей	I-III			377	13	19	19,8	↓
12777	Ліцей "Просвіта" ЛМР	I-III			265	35	15	17,7	↓
12773	ПШ " Дзвіночок"	I			69		4	17,3	↓
12771	ЛСЗШ №71	I-III			102		10	10,2	↓
13063	Лисиничівська гімназія	I-II			81	9	8	10,1	↓