



ІНФОРМАЦІЙНА ДОВІДКА ЩОДО РОЗРАХУНКУ ОБСЯГУ ОСВІТНЬОЇ СУБВЕНЦІЇ НА 2024 РІК

ХОДОРІВСЬКА ТГ

Базова інформація про засновника:

Засновник	Ходорівська міська територіальна громада		
Код бюджету	1351600000		
Область	Львівська	Фактична наповнюваність класів	10,6
Тип	Міська ТГ	Розрахункова наповнюваність класів	14,0
Площа (км ²)	329,0	Щільність учнів (учнів на км ²)	6,8
Населення (осіб, 2022)	24 402	Сільське населення (%)	62,7
Сільське населення (осіб, 2022)	15 294		

Підсумки розподілу субвенції на 2024 рік:

	К-ть учнів (факт)	К-ть класів (факт)	Сума (тис. грн)	На учня (грн)	На клас (грн)
Учні комунальних ЗЗСО, з них у гірських населених пунктах	2 235 0	210	70 105,1	31 367	333 834
у тому числі поділ класів на групи			988,2		
Учні спеціальних ЗЗСО (класів) з них у гірських населених пунктах	0 0	0	0,0		
у тому числі поділ класів на групи			0,0		
Учні НРЦ, з них у гірських населених пунктах	0 0	35	0,0		
Учні класів з вечірньою формою	0	0	0,0		
Вихованці інтернатів	0		0,0		
Вихованці спеціальних інтернатів	0		0,0		
Вихованці НРЦ	0		0,0		
Асистенти в інклюзивних класах	6	5	965,7	160 952	193 143
Учні ЗП(П-Т)О	0	0	0,0		
Студенти ЗФПО і коледжів	0				
Інклюзивно-ресурсні центри	0 ІРЦ		0,0		
Учні приватних ЗЗСО	0	0	0,0		
Простій: немає вчителів на простой			0,0		
Простій: немає ІРЦ на простой			0,0		
Ходорівська ТГ	2 235	245	71 070,8		

Детальний розрахунок обсягу освітньої субвенції для Ходорівської міської територіальної громади

Коефіцієнти, що застосовуються для Ходорівської міської територіальної громади

Розрахункова наповнюваність класів	14,0
Коефіцієнт Кіпп для денних ЗЗСО	0,480
Розподіл на одного учня для педагогічних працівників, які не проводять уроки (денні ЗЗСО), грн	5 525
Коефіцієнт Кіпп для вечірньої форми здобуття освіти	0,480
Розподіл на одного учня для педагогічних працівників, які не проводять уроки (вечірні ЗЗСО), грн	5 525
Коефіцієнт поділу класів на групи при вивченні окремих предметів для учнів групи І	1,017
Коефіцієнт поділу класів на групи при вивченні окремих предметів для учнів групи ІІ	1,047
Коефіцієнт скорочення	0,89

Коефіцієнти та нормативи для всіх засновників шкіл

Норматив бюджетної забезпеченості (грн)	11 510,4
Річна заробітна плата вчителів з нарахуваннями (тис. грн)	247,7
Річна заробітна плата асистентів вчителів з нарахуваннями (тис. грн)	217,0
Річна заробітна плата педагогічних працівників ІРЦ з нарахуваннями (тис. грн)	288,4
Річна заробітна плата педагогічних працівників на простій (тис. грн)	128,0
Сума для ІРЦ (тис. грн)	2 350,3
Сума для ІРЦ на простій (тис. грн)	1 272,9
Розрахункова наповнюваність спеціальних класів (також приватних НРЦ)	9
Розрахункова наповнюваність класів НРЦ	6
Коефіцієнт Кіпп для приватних ЗЗСО, грн	0,23

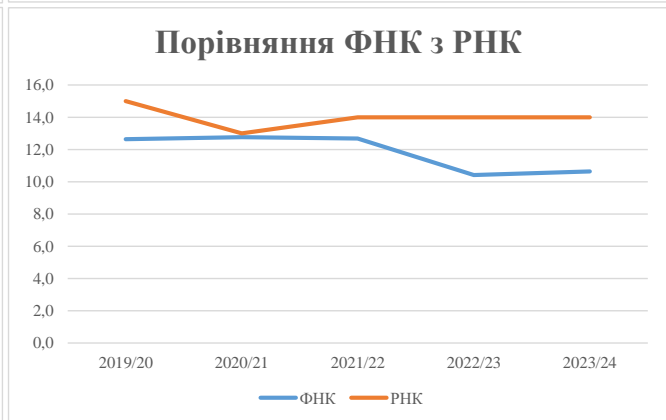
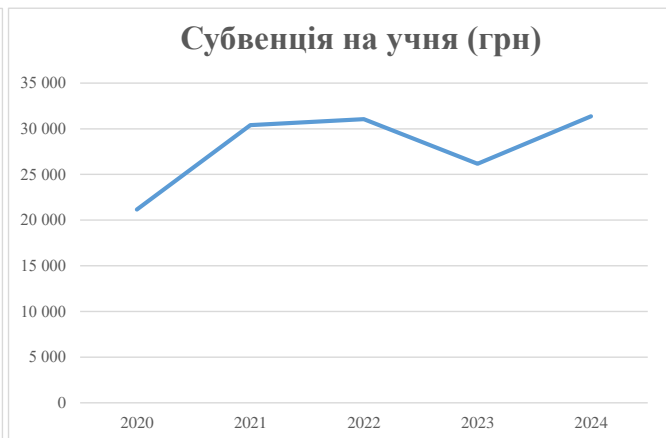
Рівень освіти/ Тип закладу	К-ть учнів	З них учнів гірських населених пунктах	Фактична к-ть класів	Розра- хункова напов- нюваність класу (групи)	Розра- хункова к-ть класів (груп)	К-ть годин навчального плану	К-ть необхідних годин у тиждень	К-ть ставок	Зарплати вчителів, тис. грн	Розподіл на одного учня, для педагогічних працівників, які не проводять уроки, грн	Зарплата педагогічного персоналу, що не проводить уроки, тис. грн	Зарплата разом (без надбавки за гірську місцевість, без поділу на групи), тис. грн	Коефіцієнт поділу класів на групи	К-ть ставок вчителів для поділу класів на групи	Зарплата персоналу, що проводить уроки у групах при поділі класів, тис. грн	Зарплата педагогічного персоналу разом (без надбавки за гірську місцевість), тис. грн	Відсоток учнів гірських ЗЗСО	Надбавка для гірської місцевості	Субвенція всього після застосування коефіцієнта 0,89, тис. грн	
Назва колонки	A	B	B	Г	Г	Д	Е	Є	Ж	З	И	І	І	Й	К	Л	М	Н	О	
Як розраховано	АКОМ	АКОМ	АКОМ	Формула	A / Г	Формула	Г * Д	Е / 18	Є * 247,72	Формула	A * 3 / 1000	Ж + И	Формула - І	Є (сума ставок) * І	Й * 247,72	І (сума зарплат) + К	Б / А (сума учнів)	0,25 * М * Л	(Л+Н) * 0,89	
Учні комунальних ЗЗСО																				
Початкова (1-4)	822		87	14,0	59	23	1 357	75,4	18 676	5 525	4 542	23 217								
Базова (5-9)	1 150	0	106	14,0	83	32,7	2 714	150,8	37 353	5 525	6 354	43 706	0,017	4,5	1 110	78 770			70 105,1	
Старша (10-11)	263		17	14,0	19	35,5	675	37,5	9 283	5 525	1 453	10 736								
Простий вчителів	0																		0,0	
Учні спеціальних класів, спеціальних шкіл																				
Початкова (1-4)	0		0	9	0	36														
Базова (5-9)	0	0	0	9	0	36							0,047	0,0	0	0			0,0	
Старша (10-11)	0		0	9	0	36														
Учні навчально-реабілітаційних центрів																				
Початкова (1-4)	0		0	6	0	36				5 525										
Базова (5-9)	0	0	0	6	0	36				5 525			0,047	0,0	0	0			0,0	
Старша (10-11)	0		0	6	0	36				5 525										
Учні, які проживають в пансіонах (кількість ставок = кількість груп * 2)																				
Загальні пансіони	0	0		20	0														0,0	
Спеціальні пансіони	0	0		9	0														0,0	
НРЦ	0	0		6	0														0,0	
Інклюзивні класи																				
Інклюзивна	6	0	5		5			5,0	1 085			1 085						0,0%	0	965,7
Учні класів з вечірньою формою здобуття освіти																				
Вечірня форма	0	0	0	16		23													0,0	
Заклади професійної (професійно-технічної) освіти																				
ПТНЗ	0	0	0	26															0,0	
Разом	2 235		210		161		4 746	268,6	66 396		12 348	78 745							71 070,8	

Історичні дані щодо учнів комунальних ЗЗСО Ходорівської міської територіальної громади

Фактичні значення за навчальні роки	2019/20	2020/21	2021/22	2022/23	2023/24
Кількість учнів ЗЗСО	2 453	2 438	2 409	2 350	2 235
ФНК	12,6	12,8	12,7	10,4	10,6
РНК	15,0	13,0	14,0	14,0	14,0
Кількість ЗЗСО	24	23	23	23	21
Середня наповнюваність ЗЗСО	102	106	105	102	106

Дані за бюджетні роки	2020	2021	2022	2023	2024
Обсяг субвенції (тис. грн)	51 903,5	74 098,0	74 820,1	61 503,8	70 105,1
Субвенція на учня (грн)	21 159	30 393	31 059	26 172	31 367

Зміна за роками	2020/21	2021/22	2022/23	2023/24
Учні (%)	-0,6%	-1,2%	-2,4%	-4,9%
Субвенція (%)	42,8%	1,0%	-17,8%	14,0%
Субвенція на учня (%)	43,6%	2,2%	-15,7%	19,8%
ФНК	0,12	-0,09	-2,26	0,23



Мережа ЗЗСО Ходорівської міської територіальної громади

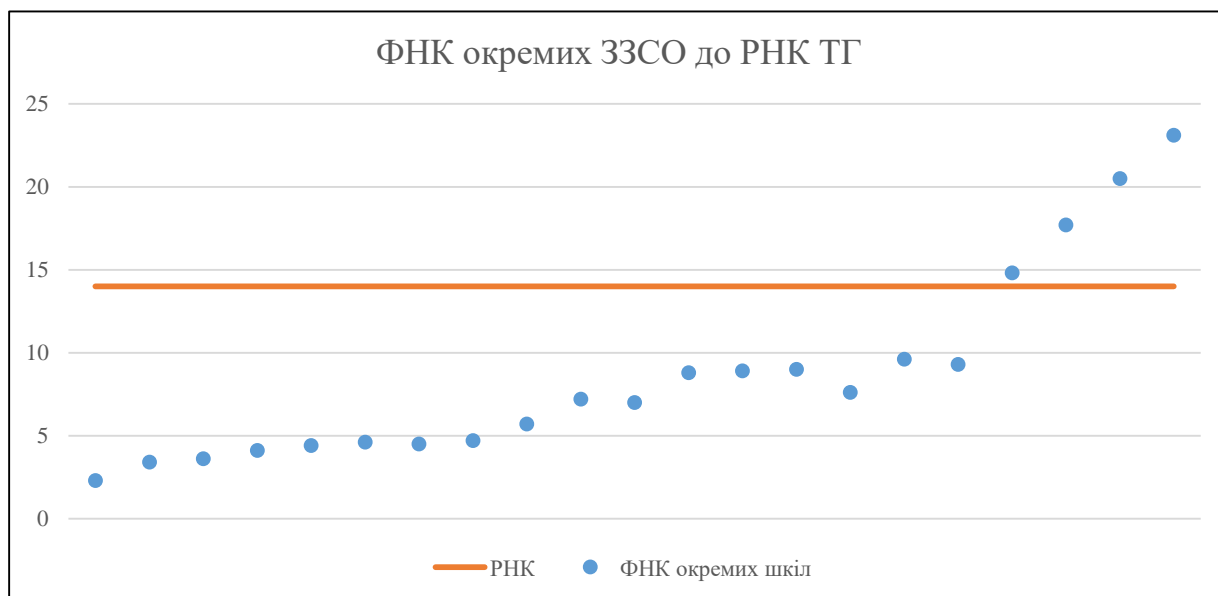
	ЗЗСО		Учні		ФНК
	кількість	відсоток	кількість	відсоток	
Звичайний ЗЗСО	19	90,5%	1 774	79,4%	9,6
Опорний ЗЗСО	1	4,8%	452	20,2%	20,5
Філія ЗЗСО	1	4,8%	9	0,4%	2,3
Загалом	21	100,0%	2 235	100,0%	10,6

Філії на один опорний ЗЗСО

1,0

	ЗЗСО		Учні		ФНК
	кількість	відсоток	кількість	відсоток	
ЗЗСО крім спеціальних та НРЦ					
ЗЗСО з ФНК більш ніж 15 (РНК + 1)	3	14,3%	1 132	50,6%	21,0
ЗЗСО з ФНК від 13 до 15	1	4,8%	163	7,3%	14,8
ЗЗСО з ФНК менш ніж 13 (РНК - 1)	17	81,0%	940	42,1%	6,5
ЗЗСО без класів					
Загалом (крім спеціальних та НРЦ)	21	100,0%	2 235	100,0%	10,6

	ЗЗСО		Учні		ФНК
	кількість	відсоток	кількість	відсоток	
Менше 20 учнів	1	4,8%	9	0,4%	2,3
Від 20 до 50 учнів	7	33,3%	226	10,1%	4,2
Від 50 до 100 учнів	8	38,1%	603	27,0%	7,9
Від 100 до 200 учнів	3	14,3%	460	20,6%	13,9
Від 200 до 300 учнів					
Від 300 до 400 учнів					
Від 400 до 600 учнів	2	9,5%	937	41,9%	21,8
Від 600 до 800 учнів					
Від 800 до 1000 учнів					
Від 1000 до 1500 учнів					
Більше 1500 учнів					
Загалом	21	100,0%	2 235	100,0%	10,6



На графіку школи упорядковані за збільшенням наповнюваності

**Перелік закладів загальної середньої освіти Ходорівської міської територіальної громади
РНК = 14, ФНК = 10,64**

↑	ЗЗСО з ФНК більш ніж 15 (РНК + 1)
↔	ЗЗСО з ФНК від 13 до 15
↓	ЗЗСО з ФНК менш ніж 13 (РНК - 1)
—	ЗЗСО без класів

ІД в АІКОМ	Назва ЗЗСО	Факт. ступінь	Статус	ІД в АІКОМ опорного ЗЗСО	Кількість учнів	з них за індивід. формою	Кількість класів	ФНК	
12515	ЗЗСО І-ІІІ ст. №3 ім.Героя України Р.Точина м.Ходорів	І-ІІІ			485	31	21	23,1	↑
12513	Опорний ЗЗСО І-ІІІ ст.№1 м.Ходорів	І-ІІІ	Опорна		452	29	22	20,5	↑
12514	ЗЗСО І- ІІІ ступенів №2 м. Ходорів	І-ІІІ			195	2	11	17,7	↑
12494	ЗЗСО І-ІІІ ст. № 4 с. Бортники ім. Золотаря	І-ІІІ			163		11	14,8	↔
12499	ЗЗСО І-ІІ ступенів №7 с.Жирова	І-ІІ			86		9	9,6	↓
12505	ЗЗСО І-ІІІ ст. з ДВ №11 с. Чорний Острів	І-ІІІ			102		11	9,3	↓
12523	ЗЗСО І-ІІ ст. №13 с. Вовчатичі	І-ІІ			81	2	9	9	↓
12528	ЗЗСО І-ІІ ст. № 15 с. Дуліби	І-ІІ			80		9	8,9	↓
12500	ЗЗСО І-ІІ ступенів №9 с.Отиневичі	І-ІІ			79		9	8,8	↓
12495	ЗЗСО І-ІІІ ст. №5 с. Грусятичі	І-ІІІ			84		11	7,6	↓
12532	ЗЗСО І-ІІ ст № 21 с. Загірочко	І-ІІ			65		9	7,2	↓
12503	ЗЗСО І-ІІІ ступенів №8 с.Вибранівка	І-ІІІ			77		11	7	↓
12519	ЗЗСО №12 с.Бориничі	І-ІІ			51		9	5,7	↓
12534	ЗЗСО І-ІІст.з ДВ №22 с.Кам'яне	І-ІІ			42		9	4,7	↓
12551	ЗЗСО І-ІІ ступенів № 18 с. Сутрів	І-ІІ			32		7	4,6	↓
12502	ЗЗСО І-ІІІст. з ДВ №10 ім. братів Олійників с.Підністрияни	І-ІІ			36		8	4,5	↓
12546	ЗОШ І-ІІ ст. №17 с. Новосільці	І-ІІ			31		7	4,4	↓
12496	ЗЗСО І-ІІІ ступенів №6 с. Дев'ятники	І-ІІ			29		7	4,1	↓
12556	ЗЗСО І-ІІ ступенів №14 с. Городище	І-ІІ			29		8	3,6	↓
12533	ЗЗСО І-ІІ ступенів №20 с.Заліски	І-ІІ			27		8	3,4	↓
12525	Філія ЗЗСО І ступеня № 24 с.Городищенське	І	Філія	12513	9		4	2,3	↓