



ІНФОРМАЦІЙНА ДОВІДКА ЩОДО РОЗРАХУНКУ ОБСЯГУ ОСВІТНЬОЇ СУБВЕНЦІЇ НА 2024 РІК

ГРАБОВЕЦЬКО-ДУЛІБІВСЬКА ТГ

Базова інформація про засновника:

Засновник	Грабовецько-Дулібівська сільська територіальна громада		
Код бюджету	1354900000		
Область	Львівська	Фактична наповнюваність класів	13,4
Тип	Сільська ТГ	Розрахункова наповнюваність класів	14,0
Площа (км ²)	144,9	Щільність учнів (учнів на км ²)	7,9
Населення (осіб, 2022)	12 201	Сільське населення (%)	100,0
Сільське населення (осіб, 2022)	12 201		

Підсумки розподілу субвенції на 2024 рік:

	К-ть учнів (факт)	К-ть класів (факт)	Сума (тис. грн)	На учня (грн)	На клас (грн)
Учні комунальних ЗЗСО,	1 151	86	36 993,0	32 140	430 151
з них у гірських населених пунктах	57				
у тому числі поділ класів на групи			506,3		
Учні спеціальних ЗЗСО (класів)	0	0	0,0		
з них у гірських населених пунктах	0				
у тому числі поділ класів на групи			0,0		
Учні НРЦ,	0	35	0,0		
з них у гірських населених пунктах	0				
Учні класів з вечірньою формою	0	0	0,0		
Вихованці інтернатів	0		0,0		
Вихованці спеціальних інтернатів	0		0,0		
Вихованці НРЦ	0		0,0		
Асистенти в інклюзивних класах	3	3	579,4	193 143	193 143
Учні ЗП(П-Т)О	0	0	0,0		
Студенти ЗФПО і коледжів	0				
Інклюзивно-ресурсні центри	0 ІРЦ		0,0		
Учні приватних ЗЗСО	0	0	0,0		
Простій: немає вчителів на простой			0,0		
Простій: немає ІРЦ на простой			0,0		
Грабовецько-Дулібівська ТГ	1 151	121	37 572,4		

Детальний розрахунок обсягу освітньої субвенції для Грабовецько-Дулібівської сільської територіальної громади

Коефіцієнти, що застосовуються для Грабовецько-Дулібівської сільської територіальної громади

Розрахункова наповнюваність класів	14,0
Коефіцієнт Кіпп для денних ЗЗСО	0,530
Розподіл на одного учня для педагогічних працівників, які не проводять уроки (денні ЗЗСО), грн	6 101
Коефіцієнт Кіпп для вечірньої форми здобуття освіти	0,530
Розподіл на одного учня для педагогічних працівників, які не проводять уроки (вечірні ЗЗСО), грн	6 101
Коефіцієнт поділу класів на групи при вивченні окремих предметів для учнів групи І	1,017
Коефіцієнт поділу класів на групи при вивченні окремих предметів для учнів групи ІІ	1,047
Коефіцієнт скорочення	0,89

Коефіцієнти та нормативи для всіх засновників шкіл

Норматив бюджетної забезпеченості (грн)	11 510,4
Річна заробітна плата вчителів з нарахуваннями (тис. грн)	247,7
Річна заробітна плата асистентів вчителів з нарахуваннями (тис. грн)	217,0
Річна заробітна плата педагогічних працівників ІРЦ з нарахуваннями (тис. грн)	288,4
Річна заробітна плата педагогічних працівників на простій (тис. грн)	128,0
Сума для ІРЦ (тис. грн)	2 350,3
Сума для ІРЦ на простій (тис. грн)	1 272,9
Розрахункова наповнюваність спеціальних класів (також приватних НРЦ)	9
Розрахункова наповнюваність класів НРЦ	6
Коефіцієнт Кіпп для приватних ЗЗСО, грн	0,23

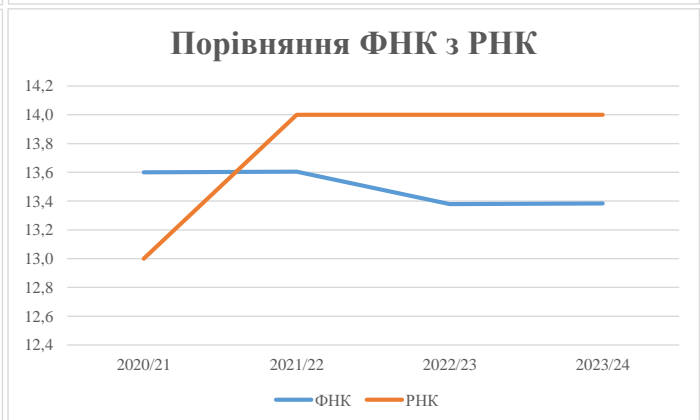
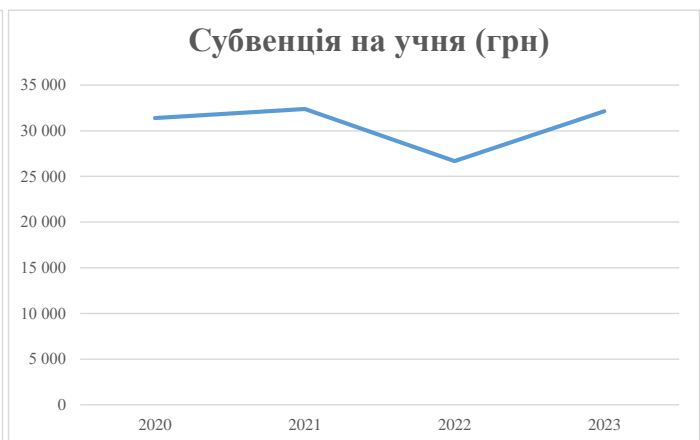
Рівень освіти/ Тип закладу	К-ть учнів	З них учнів гірських населених пунктах	Фактична к-ть класів	Розра- хункова напов- нюваність класу (групи)	Розра- хункова к-ть класів (груп)	К-ть годин навчального плану	К-ть необхідних годин у тиждень	К-ть ставок	Зарплати вчителів, тис. грн	Розподіл на одного учня, для педагогічних працівників, які не проводять уроки, грн	Зарплата педагогічного персоналу, що не проводить уроки, тис. грн	Зарплата разом (без надбавки за гірську місцевість, без поділу на групи), тис. грн	Коефіцієнт поділу класів на групи	К-ть ставок вчителів для поділу класів на групи	Зарплата персоналу, що проводить уроки у групах при поділі класів, тис. грн	Зарплата педагогічного персоналу разом (без надбавки за гірську місцевість), тис. грн	Відсоток учнів гірських ЗЗСО	Надбавка для гірської місцевості	Субвенція всього після застосування коефіцієнта 0,89, тис. грн
Назва колонки	А	Б	В	Г	Г	Д	Е	Є	Ж	З	И	І	І	Й	К	Л	М	Н	О
Як розраховано	АКОМ	АКОМ	АКОМ	Формула	А / Г	Формула	Г * Д	Е / 18	Є * 247,72	Формула	А * 3 / 1000	Ж + И	Формула - І	Є (сума ставок) * І	Й * 247,72	І (сума зарплат) / К	Б / А (сума учнів)	0,25 * М * Л	(Л+Н) * 0,89
Учні комунальних ЗЗСО																			
Початкова (1-4)	439		37	14,0	32	23	736	40,9	10 129	6 101	2 678	12 807							
Базова (5-9)	574	57	41	14,0	41	32,7	1 341	74,5	18 451	6 101	3 502	21 953	0,017	2,3	569	41 057	5,0%	508	36 993,0
Старша (10-11)	138		8	14,0	10	35,5	355	19,7	4 886	6 101	842	5 728							
Простій вчителів	0																		0,0
Учні спеціальних класів, спеціальних шкіл																			
Початкова (1-4)	0		0	9	0	36													
Базова (5-9)	0	0	0	9	0	36							0,047	0,0	0	0			0,0
Старша (10-11)	0		0	9	0	36													
Учні навчально-реабілітаційних центрів																			
Початкова (1-4)	0		0	6	0	36				6 101									
Базова (5-9)	0	0	0	6	0	36				6 101			0,047	0,0	0	0			0,0
Старша (10-11)	0		0	6	0	36				6 101									
Учні, які проживають в пансіонах (кількість ставок = кількість груп * 2)																			
Загальні пансіони	0	0		20	0														0,0
Спеціальні пансіони	0	0		9	0														0,0
НРЦ	0	0		6	0														0,0
Інклюзивні класи																			
Інклюзивна	3	0	3		3			3,0	651			651					0,0%	0	579,4
Учні класів з вечірньою формою здобуття освіти																			
Вечірня форма	0	0	0	16		23													0,0
Заклади професійної (професійно-технічної) освіти																			
ПТНЗ	0	0	0	26															0,0
Разом	1 151	57	86		83		2 432	138,1	34 117		7 022	41 139						508	37 572,4

Історичні дані щодо учнів комунальних ЗЗСО Грабовецько-Дулібівської сільської територіальної громади

Фактичні значення за навчальні роки	2020/21	2021/22	2022/23	2023/24
Кількість учнів ЗЗСО	1 156	1 170	1 171	1 151
ФНК	13,6	13,6	13,4	13,4
РНК	13,0	14,0	14,0	14,0
Кількість ЗЗСО	9	9	9	9
Середня наповнюваність ЗЗСО	128	130	130	128

Дані за бюджетні роки	2021	2022	2023	2024
Обсяг субвенції (тис. грн)	36 295,9	37 888,8	31 241,3	36 992,9
Субвенція на учня (грн)	31 398	32 384	26 679	32 140

Зміна за роками	2020/21	2021/22	2022/23	2023/24
Учні (%)		1,2%	0,1%	-1,7%
Субвенція (%)		4,4%	-17,5%	18,4%
Субвенція на учня (%)		3,1%	-17,6%	20,5%
ФНК		0,00	-0,23	0,00

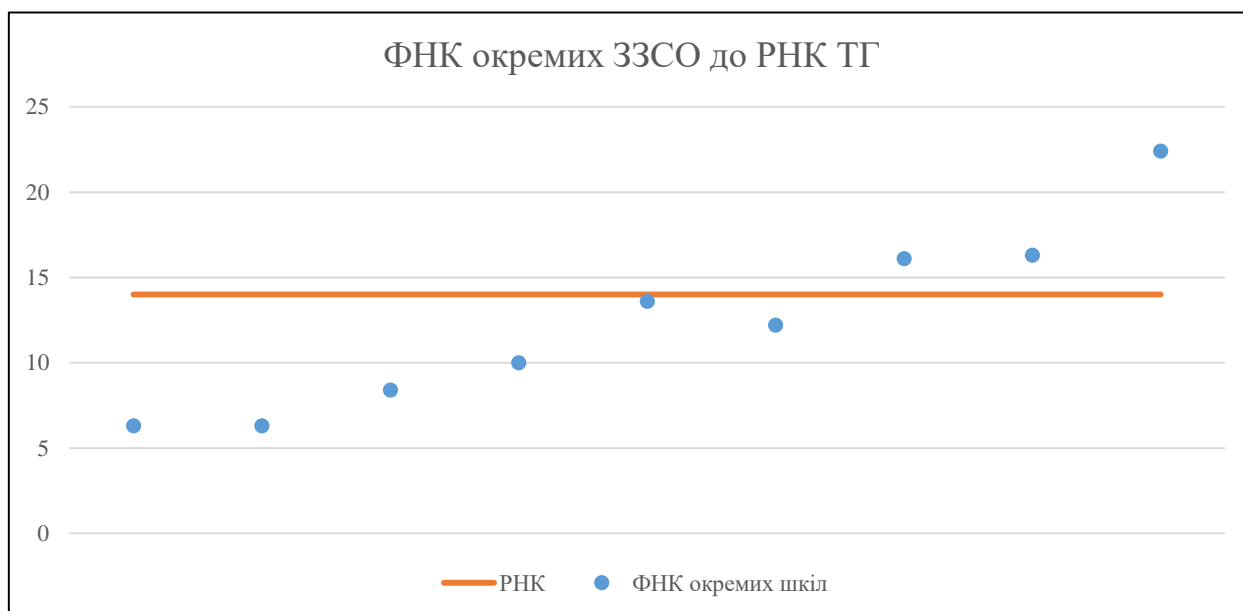


Мережа ЗЗСО Грабовецько-Дулібівської сільської територіальної громади

	ЗЗСО		Учні		ФНК
	кількість	відсоток	кількість	відсоток	кількість
Звичайний ЗЗСО	9	100,0%	1 151	100,0%	13,4
Опорний ЗЗСО					
Філія ЗЗСО					
Загалом	9	100,0%	1 151	100,0%	13,4

ЗЗСО крім спеціальних та НРЦ	ЗЗСО		Учні		ФНК
	кількість	відсоток	кількість	відсоток	кількість
ЗЗСО з ФНК більш ніж 15 (РНК + 1)	3	33,3%	647	56,2%	18,5
ЗЗСО з ФНК від 13 до 15	1	11,1%	122	10,6%	13,6
ЗЗСО з ФНК менш ніж 13 (РНК - 1)	5	55,6%	382	33,2%	9,1
ЗЗСО без класів					
Загалом (крім спеціальних та НРЦ)	9	100,0%	1 151	100,0%	13,4

	ЗЗСО		Учні		ФНК
	кількість	відсоток	кількість	відсоток	кількість
Менше 20 учнів					
Від 20 до 50 учнів	1	11,1%	25	2,2%	6,3
Від 50 до 100 учнів	3	33,3%	223	19,4%	8,3
Від 100 до 200 учнів	4	44,4%	612	53,2%	14,6
Від 200 до 300 учнів	1	11,1%	291	25,3%	22,4
Від 300 до 400 учнів					
Від 400 до 600 учнів					
Від 600 до 800 учнів					
Від 800 до 1000 учнів					
Від 1000 до 1500 учнів					
Більше 1500 учнів					
Загалом	9	100,0%	1 151	100,0%	13,4



На графіку школи упорядковані за збільшенням наповнюваності

**Перелік закладів загальної середньої освіти Грабовецько-Дулібівської сільської територіальної громади
РНК = 14, ФНК = 13,38**

↑	ЗЗСО з ФНК більш ніж 15 (РНК + 1)
↔	ЗЗСО з ФНК від 13 до 15
↓	ЗЗСО з ФНК менш ніж 13 (РНК - 1)
—	ЗЗСО без класів

ІД в АІКОМ	Назва ЗЗСО	Факт. ступінь	Статус	ІД в АІКОМ опорного ЗЗСО	Кількість учнів	з них за індивід. формою	Кількість класів	ФНК	
13435	НВК "Середня ЗОШ-гімназія" с. Дуліби	I-III			291	19	13	22,4	↑
13441	НВК "Любінцівський ЗНЗ -ДНЗ"	I-III			179	11	11	16,3	↑
13433	НВК "Гірненський ЗНЗ I-III ст. - ДНЗ"	I-III			177	10	11	16,1	↑
13459	Дулібська школа-сад I-II ст.	I-II			122	24	9	13,6	↔
13437	НВК "Конюхівський ЗНЗ I-III ст.-ДНЗ"	I-III			134	5	11	12,2	↓
13457	Довголуцька СЗОШ I-II ступенів	I-II			90	8	9	10	↓
13466	Нижньостинавська СЗОШ I-II ступенів	I-II			76		9	8,4	↓
13451	НВК "Верхньостинавський ЗНЗ I-II ст. - ДНЗ"	I-II			57	8	9	6,3	↓
13472	Володоголуцька ПШ	I			25	12	4	6,3	↓