



ІНФОРМАЦІЙНА ДОВІДКА ЩОДО РОЗРАХУНКУ ОБСЯГУ ОСВІТНЬОЇ СУБВЕНЦІЇ НА 2024 РІК

ДОБРОТВІРСЬКА ТГ

Базова інформація про засновника:

Засновник	Добровірська селищна територіальна громада		
Код бюджету	1355200000		
Область	Львівська	Фактична наповнюваність класів	16,3
Тип	Селищна ТГ	Розрахункова наповнюваність класів	18,0
Площа (км ²)	206,4	Щільність учнів (учнів на км ²)	5,3
Населення (осіб, 2022)	11 368	Сільське населення (%)	43,9
Сільське населення (осіб, 2022)	4 987		

Підсумки розподілу субвенції на 2024 рік:

	К-ть учнів (факт)	К-ть класів (факт)	Сума (тис. грн)	На учня (грн)	На клас (грн)
Учні комунальних ЗЗСО,	1 090	67	27 773,1	25 480	414 524
з них у гірських населених пунктах	0				
у тому числі поділ класів на групи			384,0		
Учні спеціальних ЗЗСО (класів)	0	0	0,0		
з них у гірських населених пунктах	0				
у тому числі поділ класів на групи			0,0		
Учні НРЦ,	0	35	0,0		
з них у гірських населених пунктах	0				
Учні класів з вечірньою формою	0	0	0,0		
Вихованці інтернатів	0		0,0		
Вихованці спеціальних інтернатів	0		0,0		
Вихованці НРЦ	0		0,0		
Асистенти в інклюзивних класах	17	12	2 124,6	124 975	177 048
Учні ЗП(П-Т)О	0	0	0,0		
Студенти ЗФПО і коледжів	0				
Інклюзивно-ресурсні центри	0 ІРЦ		0,0		
Учні приватних ЗЗСО	0	0	0,0		
Простій: немає вчителів на простой			0,0		
Простій: немає ІРЦ на простой			0,0		
Добровірська ТГ	1 090	102	29 897,7		

Детальний розрахунок обсягу освітньої субвенції для Добротвірської селищної територіальної громади

Коефіцієнти, що застосовуються для Добротвірської селищної територіальної громади

Розрахунок наповнюваність класів	18,0
Коефіцієнт Кіпп для денних ЗЗСО	0,430
Розподіл на одного учня для педагогічних працівників, які не проводять уроки (денні ЗЗСО), грн	4 949
Коефіцієнт Кіпп для вечірньої форми здобуття освіти	0,430
Розподіл на одного учня для педагогічних працівників, які не проводять уроки (вечірні ЗЗСО), грн	4 949
Коефіцієнт поділу класів на групи при вивченні окремих предметів для учнів групи І	1,017
Коефіцієнт поділу класів на групи при вивченні окремих предметів для учнів групи ІІ	1,047
Коефіцієнт скорочення	0,89

Коефіцієнти та нормативи для всіх засновників шкіл

Норматив бюджетної забезпеченості (грн)	11 510,4
Річна заробітна плата вчителів з нарахуваннями (тис. грн)	247,7
Річна заробітна плата асистентів вчителів з нарахуваннями (тис. грн)	217,0
Річна заробітна плата педагогічних працівників ІРЦ з нарахуваннями (тис. грн)	288,4
Річна заробітна плата педагогічних працівників на простій (тис. грн)	128,0
Сума для ІРЦ (тис. грн)	2 350,3
Сума для ІРЦ на простій (тис. грн)	1 272,9
Розрахунок наповнюваність спеціальних класів (також приватних НРЦ)	9
Розрахунок наповнюваність класів НРЦ	6
Коефіцієнт Кіпп для приватних ЗЗСО, грн	0,23

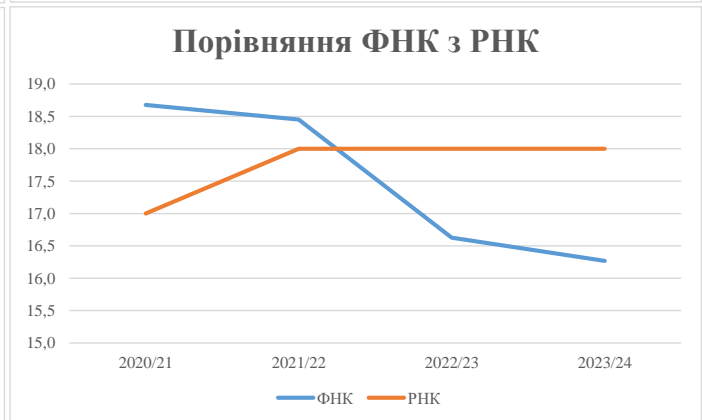
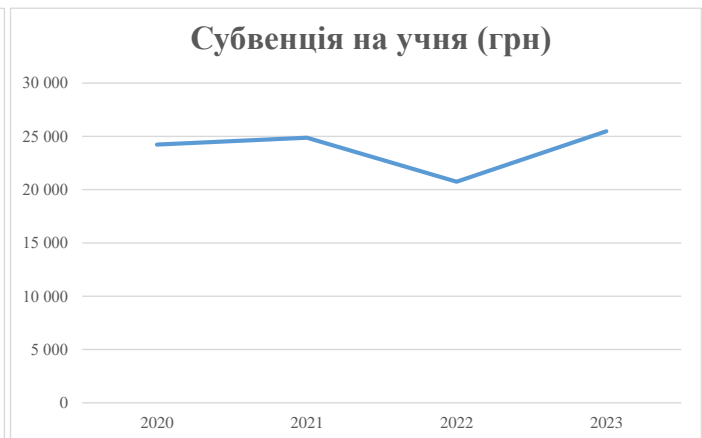
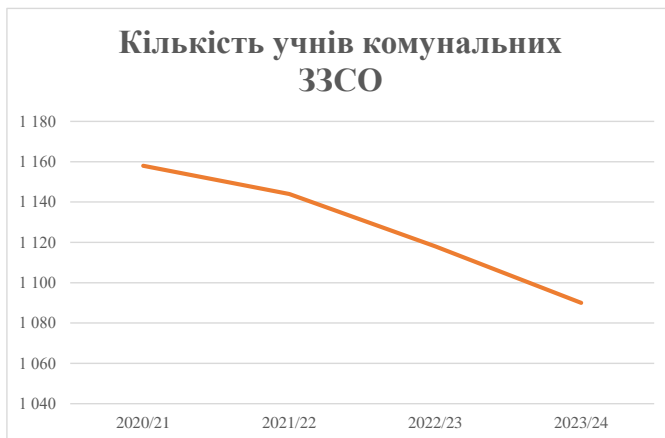
Рівень освіти/ Тип закладу	К-ть учнів	З них учнів гірських населених пунктах	Фактична к-ть класів	Розра- хункова напов- нюваність класу (групи)	Розра- хункова к-ть класів (груп)	К-ть годин навчального плану	К-ть необхідних годин у тиждень	К-ть ставок	Зарплати вчителів, тис. грн	Розподіл на одного учня, для педагогічних працівників, які не проводять уроки, грн	Зарплата педагогічного персоналу, що не проводить уроки, тис. грн	Зарплата разом (без надбавки за гірську місцевість, без поділу на групи), тис. грн	Коефіцієнт поділу класів на групи	К-ть ставок поділу класів на групи	Зарплата персоналу, що проводить уроки у групах при поділі класів, тис. грн	Зарплата педагогічного персоналу разом (без надбавки за гірську місцевість), тис. грн	Відсоток учнів гірських ЗЗСО	Надбавка для гірської місцевості	Субвенція всього після застосування коефіцієнта 0,89, тис. грн	
Назва колонки	А	Б	В	Г	Г	Д	Е	Є	Ж	З	И	І	І	Й	К	Л	М	Н	О	
Як розраховано	АКОМ	АКОМ	АКОМ	Формула	А / Г	Формула	Г * Д	Е / 18	Є * 247,72	Формула	А * 3 / 1000	Ж + И	Формула - І	Є (сума ставок) * І	Й * 247,72	І (сума зарплат) / К	Б / А (сума учнів)	0,25 * М * Л	(Л+Н) * 0,89	
Учні комунальних ЗЗСО																				
Початкова (1-4)	416		28	18,0	24	23	552	30,7	7 597	4 949	2 059	9 656								
Базова (5-9)	581	0	34	18,0	33	32,7	1 079	60,0	14 851	4 949	2 876	17 727	0,017	1,7	431	31 206			27 773,1	
Старша (10-11)	93		5	18,0	6	35,5	213	11,8	2 931	4 949	460	3 392								
Простій вчителів	0																			0,0
Учні спеціальних класів, спеціальних шкіл																				
Початкова (1-4)	0		0	9	0	36														
Базова (5-9)	0	0	0	9	0	36							0,047	0,0	0	0				0,0
Старша (10-11)	0		0	9	0	36														
Учні навчально-реабілітаційних центрів																				
Початкова (1-4)	0		0	6	0	36				4 949										
Базова (5-9)	0	0	0	6	0	36				4 949			0,047	0,0	0	0				0,0
Старша (10-11)	0		0	6	0	36				4 949										
Учні, які проживають в пансіонах (кількість ставок = кількість груп * 2)																				
Загальні пансіони	0	0		20	0															0,0
Спеціальні пансіони	0	0		9	0															0,0
НРЦ	0	0		6	0															0,0
Інклюзивні класи																				
Інклюзивна	17	0	12		11			11,0	2 387			2 387						0,0%	0	2 124,6
Учні класів з вечірньою формою здобуття освіти																				
Вечірня форма	0	0	0	16		23														0,0
Заклади професійної (професійно-технічної) освіти																				
ПТНЗ	0	0	0	26																0,0
Разом	1 090		67		63			1 844	113,5	27 766		5 395	33 161							29 897,7

Історичні дані щодо учнів комунальних ЗЗСО Добровірської селищної територіальної громади

Фактичні значення за навчальні роки	2020/21	2021/22	2022/23	2023/24
Кількість учнів ЗЗСО	1 158	1 144	1 118	1 090
ФНК	18,7	18,5	16,6	16,3
РНК	17,0	18,0	18,0	18,0
Кількість ЗЗСО	5	5	5	5
Середня наповнюваність ЗЗСО	232	229	224	218

Дані за бюджетні роки	2021	2022	2023	2024
Обсяг субвенції (тис. грн)	28 074,0	28 448,0	23 193,9	27 773,1
Субвенція на учня (грн)	24 244	24 867	20 746	25 480

Зміна за роками	2020/21	2021/22	2022/23	2023/24
Учні (%)		-1,2%	-2,3%	-2,5%
Субвенція (%)		1,3%	-18,5%	19,7%
Субвенція на учня (%)		2,6%	-16,6%	22,8%
ФНК		-0,23	-1,82	-0,36



Мережа ЗЗСО Добровірської селищної територіальної громади

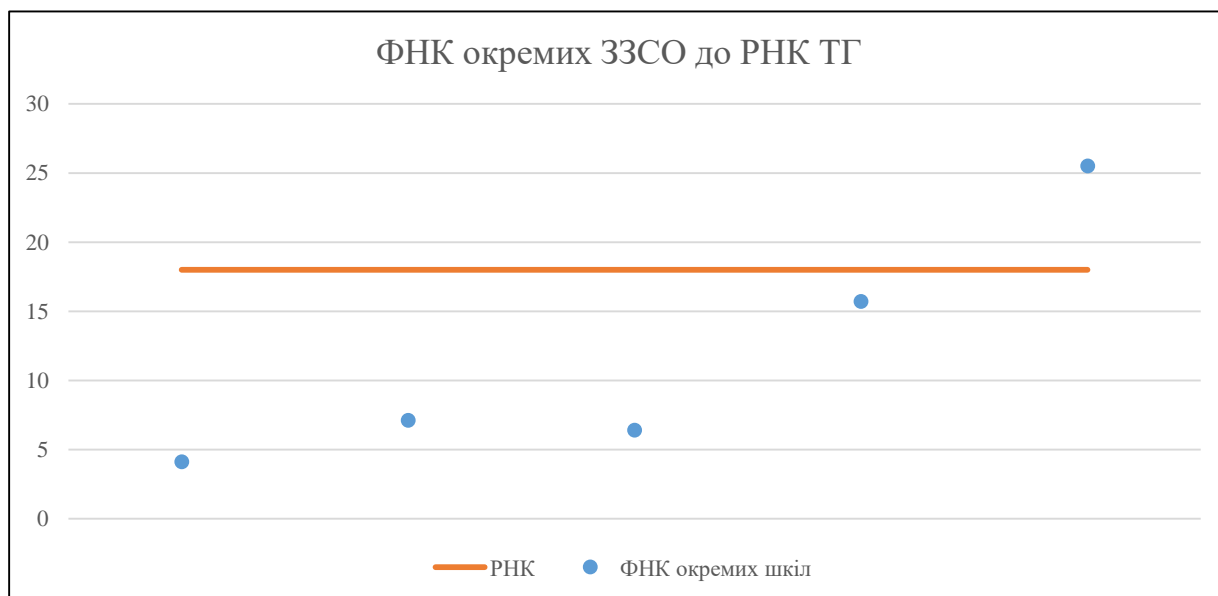
	ЗЗСО		Учні		ФНК
	кількість	відсоток	кількість	відсоток	
Звичайний ЗЗСО	4	80,0%	325	29,8%	8,8
Опорний ЗЗСО	1	20,0%	765	70,2%	25,5
Філія ЗЗСО					
Загалом	5	100,0%	1 090	100,0%	16,3

Філії на один опорний ЗЗСО

0,0

	ЗЗСО		Учні		ФНК
	кількість	відсоток	кількість	відсоток	
ЗЗСО крім спеціальних та НРЦ					
ЗЗСО з ФНК більш ніж 19 (РНК + 1)	1	20,0%	765	70,2%	25,5
ЗЗСО з ФНК від 17 до 19					
ЗЗСО з ФНК менш ніж 17 (РНК - 1)	4	80,0%	325	29,8%	8,8
ЗЗСО без класів					
Загалом (крім спеціальних та НРЦ)	5	100,0%	1 090	100,0%	16,3

	ЗЗСО		Учні		ФНК
	кількість	відсоток	кількість	відсоток	
Менше 20 учнів					
Від 20 до 50 учнів	1	20,0%	37	3,4%	4,1
Від 50 до 100 учнів	2	40,0%	115	10,6%	6,8
Від 100 до 200 учнів	1	20,0%	173	15,9%	15,7
Від 200 до 300 учнів					
Від 300 до 400 учнів					
Від 400 до 600 учнів					
Від 600 до 800 учнів	1	20,0%	765	70,2%	25,5
Від 800 до 1000 учнів					
Від 1000 до 1500 учнів					
Більше 1500 учнів					
Загалом	5	100,0%	1 090	100,0%	16,3



На графіку школи упорядковані за збільшенням наповнюваності

**Перелік закладів загальної середньої освіти Добротвірської селищної територіальної громади
РНК = 18, ФНК = 16,26**

↑	ЗЗСО з ФНК більш ніж 19 (РНК + 1)
↔	ЗЗСО з ФНК від 17 до 19
↓	ЗЗСО з ФНК менш ніж 17 (РНК - 1)
—	ЗЗСО без класів

ID в АІКОМ	Назва ЗЗСО	Факт. ступінь	Статус	ID в АІКОМ опорного ЗЗСО	Кількість учнів	з них за індивід. формою	Кількість класів	ФНК	
12702	Добротвірський опорний ЗЗСО І-ІІІ ступенів	І-ІІІ	Опорна		765	3	30	25,5	↑
12715	Стародобротвірський ЗЗСО І-ІІІ ступенів	І-ІІІ			173	3	11	15,7	↓
12724	Незнанівська гімназія	І-ІІ			57		8	7,1	↓
12728	Полоничнівська гімназія	І-ІІ			58		9	6,4	↓
12730	Сілецька гімназія	І-ІІ			37	8	9	4,1	↓