



**ІНФОРМАЦІЙНА ДОВІДКА ЩОДО РОЗРАХУНКУ ОБСЯГУ
ОСВІТНЬОЇ СУБВЕНЦІЇ НА 2024 РІК
ДОБРОСИНСЬКО-МАГЕРІВСЬКА ТГ**

Базова інформація про засновника:

Засновник	Добросинсько-Магерівська селищна територіальна громада		
Код бюджету	1355100000		
Область	Львівська	Фактична наповнюваність класів	13,6
Тип	Селищна ТГ	Розрахункова наповнюваність класів	15,0
Площа (км ²)	238,6	Щільність учнів (учнів на км ²)	7,8
Населення (осіб, 2022)	16 154	Сільське населення (%)	87,7
Сільське населення (осіб, 2022)	14 170		

Підсумки розподілу субвенції на 2024 рік:

	К-ть учнів (факт)	К-ть класів (факт)	Сума (тис. грн)	На учня (грн)	На клас (грн)
Учні комунальних ЗЗСО,	1 858	137	55 728,5	29 994	406 777
з них у гірських населених пунктах	0				
у тому числі поділ класів на групи			762,9		
Учні спеціальних ЗЗСО (класів)	0	0	0,0		
з них у гірських населених пунктах	0				
у тому числі поділ класів на групи			0,0		
Учні НРЦ,	0	35	0,0		
з них у гірських населених пунктах	0				
Учні класів з вечірньою формою	0	0	0,0		
Вихованці інтернатів	0		0,0		
Вихованці спеціальних інтернатів	0		0,0		
Вихованці НРЦ	0		0,0		
Асистенти в інклюзивних класах	13	10	1 931,4	148 571	193 143
Учні ЗП(П-Т)О	0	0	0,0		
Студенти ЗФПО і коледжів	0				
Інклюзивно-ресурсні центри	0 ІРЦ		0,0		
Учні приватних ЗЗСО	0	0	0,0		
Простій: немає вчителів на простой			0,0		
Простій: немає ІРЦ на простой			0,0		
Добросинсько-Магерівська ТГ	1 858	172	57 659,9		

Детальний розрахунок обсягу освітньої субвенції для Добросиньско-Магерівської селищної територіальної громади

Коефіцієнти, що застосовуються для Добросиньско-Магерівської селищної територіальної громади

Розрахункова наповнюваність класів	15,0
Коефіцієнт Кіпп для денних ЗЗСО	0,530
Розподіл на одного учня для педагогічних працівників, які не проводять уроки (денні ЗЗСО), грн	6 101
Коефіцієнт Кіпп для вечірньої форми здобуття освіти	0,530
Розподіл на одного учня для педагогічних працівників, які не проводять уроки (вечірні ЗЗСО), грн	6 101
Коефіцієнт поділу класів на групи при вивченні окремих предметів для учнів групи І	1,017
Коефіцієнт поділу класів на групи при вивченні окремих предметів для учнів групи ІІ	1,047
Коефіцієнт скорочення	0,89

Коефіцієнти та нормативи для всіх засновників шкіл

Норматив бюджетної забезпеченості (грн)	11 510,4
Річна заробітна плата вчителів з нарахуваннями (тис. грн)	247,7
Річна заробітна плата асистентів вчителів з нарахуваннями (тис. грн)	217,0
Річна заробітна плата педагогічних працівників ІРЦ з нарахуваннями (тис. грн)	288,4
Річна заробітна плата педагогічних працівників на простій (тис. грн)	128,0
Сума для ІРЦ (тис. грн)	2 350,3
Сума для ІРЦ на простій (тис. грн)	1 272,9
Розрахункова наповнюваність спеціальних класів (також приватних НРЦ)	9
Розрахункова наповнюваність класів НРЦ	6
Коефіцієнт Кіпп для приватних ЗЗСО, грн	0,23

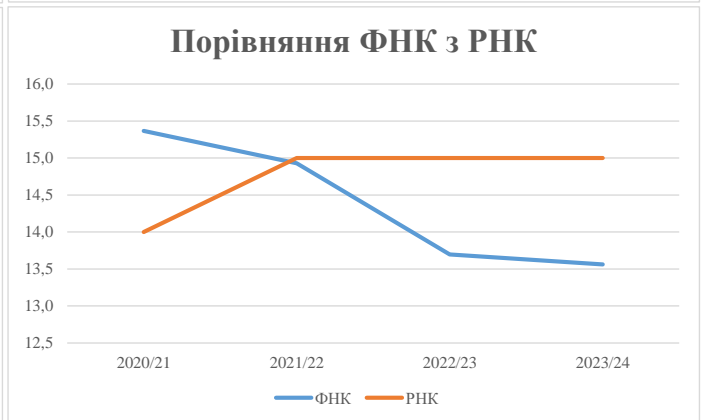
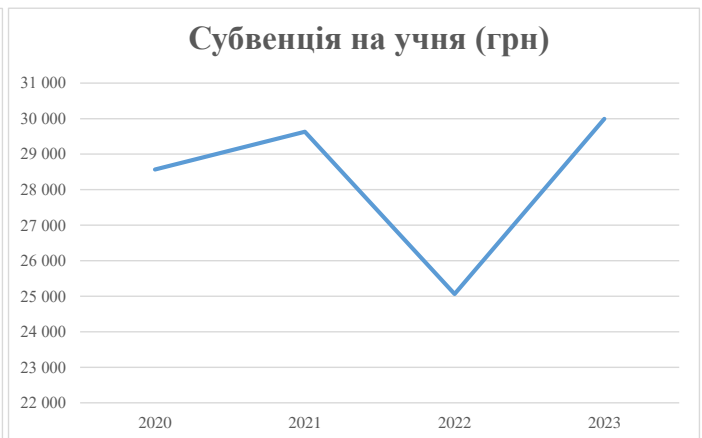
Рівень освіти/ Тип закладу	К-ть учнів	З них учнів гірських населених пунктах	Фактична к-ть класів	Розра- хункова напов- нюваність класу (групи)	Розра- хункова к-ть класів (груп)	К-ть годин навчального плану	К-ть необхідних годин у тиждень	К-ть ставок	Зарплати вчителів, тис. грн	Розподіл на одного учня, для педагогічних працівників, які не проводять уроки, грн	Зарплата педагогічного персоналу, що не проводить уроки, тис. грн	Зарплата разом (без надбавки за гірську місцевість, без поділу на групи), тис. грн	Коефіцієнт поділу класів на групи	К-ть ставок вчителів для поділу класів на групи	Зарплата персоналу, що проводить уроки у групах при поділі класів, тис. грн	Зарплата педагогічного персоналу разом (без надбавки за гірську місцевість), тис. грн	Відсоток учнів гірських ЗЗСО	Надбавка для гірської місцевості	Субвенція всього після застосування коефіцієнта 0,89, тис. грн	
Назва колонки	А	Б	В	Г	Г	Д	Е	Є	Ж	З	И	І	І	Й	К	Л	М	Н	О	
Як розраховано	АКОМ	АКОМ	АКОМ	Формула	А / Г	Формула	Г * Д	Е / 18	Є * 247,72	Формула	А * 3 / 1000	Ж + И	Формула - І	Є (сума ставок) * І	Й * 247,72	І (сума зарплат) + К	Б / А (сума учнів)	0,25 * М * Л	(Л+Н) * 0,89	
Учні комунальних ЗЗСО																				
Початкова (1-4)	717		69	15,0	48	23	1 104	61,3	15 194	6 101	4 374	19 568								
Базова (5-9)	920	0	57	15,0	62	32,7	2 027	112,6	27 902	6 101	5 612	33 514	0,017	3,5	857	62 616			55 728,5	
Старша (10-11)	221		11	15,0	15	35,5	533	29,6	7 329	6 101	1 348	8 677								
Простій вчителів	0																		0,0	
Учні спеціальних класів, спеціальних шкіл																				
Початкова (1-4)	0		0	9	0	36														
Базова (5-9)	0	0	0	9	0	36							0,047	0,0	0	0			0,0	
Старша (10-11)	0		0	9	0	36														
Учні навчально-реабілітаційних центрів																				
Початкова (1-4)	0		0	6	0	36				6 101										
Базова (5-9)	0	0	0	6	0	36				6 101			0,047	0,0	0	0			0,0	
Старша (10-11)	0		0	6	0	36				6 101										
Учні, які проживають в пансіонах (кількість ставок = кількість груп * 2)																				
Загальні пансіони	0	0		20	0														0,0	
Спеціальні пансіони	0	0		9	0														0,0	
НРЦ	0	0		6	0														0,0	
Інклюзивні класи																				
Інклюзивна	13	0	10		10			10,0	2 170			2 170						0,0%	0	1 931,4
Учні класів з вечірньою формою здобуття освіти																				
Вечірня форма	0	0	0	16		23													0,0	
Заклади професійної (професійно-технічної) освіти																				
ПТНЗ	0	0	0	26															0,0	
Разом	1 858		137		125			3 664	213,6	52 594		11 335	63 929						57 659,9	

Історичні дані щодо учнів комунальних ЗЗСО Добросиньско-Магерівської селищної територіальної громади

Фактичні значення за навчальні роки	2020/21	2021/22	2022/23	2023/24
Кількість учнів ЗЗСО	1 844	1 881	1 891	1 858
ФНК	15,4	14,9	13,7	13,6
РНК	14,0	15,0	15,0	15,0
Кількість ЗЗСО	16	16	16	16
Середня наповнюваність ЗЗСО	115	118	118	116

Дані за бюджетні роки	2021	2022	2023	2024
Обсяг субвенції (тис. грн)	52 682,3	55 738,2	47 380,4	55 728,4
Субвенція на учня (грн)	28 570	29 632	25 062	29 994

Зміна за роками	2020/21	2021/22	2022/23	2023/24
Учні (%)		2,0%	0,5%	-1,7%
Субвенція (%)		5,8%	-15,0%	17,6%
Субвенція на учня (%)		3,7%	-15,4%	19,7%
ФНК		-0,44	-1,23	-0,14



Мережа ЗЗСО Добросинсько-Магерівської селищної територіальної громади

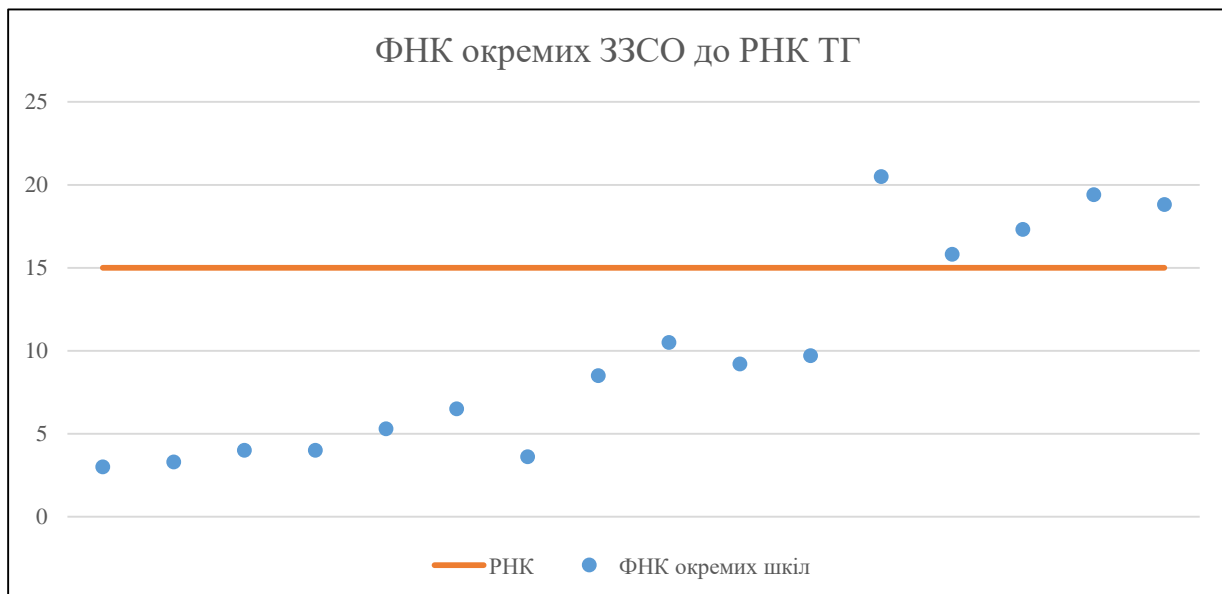
	ЗЗСО		Учні		ФНК
	кількість	відсоток	кількість	відсоток	кількість
Звичайний ЗЗСО	15	93,8%	1 508	81,2%	12,7
Опорний ЗЗСО	1	6,3%	350	18,8%	19,4
Філія ЗЗСО					
Загалом	16	100,0%	1 858	100,0%	13,6

Філії на один опорний ЗЗСО

0,0

	ЗЗСО		Учні		ФНК
	кількість	відсоток	кількість	відсоток	кількість
ЗЗСО крім спеціальних та НРЦ					
ЗЗСО з ФНК більш ніж 16 (РНК + 1)	4	25,0%	1 248	67,2%	18,9
ЗЗСО з ФНК від 14 до 16	1	6,3%	237	12,8%	15,8
ЗЗСО з ФНК менш ніж 14 (РНК - 1)	11	68,8%	373	20,1%	6,7
ЗЗСО без класів					
Загалом (крім спеціальних та НРЦ)	16	100,0%	1 858	100,0%	13,6

	ЗЗСО		Учні		ФНК
	кількість	відсоток	кількість	відсоток	кількість
Менше 20 учнів	4	25,0%	51	2,7%	3,6
Від 20 до 50 учнів	5	31,3%	152	8,2%	6,3
Від 50 до 100 учнів	2	12,5%	170	9,1%	9,4
Від 100 до 200 учнів					
Від 200 до 300 учнів	3	18,8%	740	39,8%	17,6
Від 300 до 400 учнів	2	12,5%	745	40,1%	19,1
Від 400 до 600 учнів					
Від 600 до 800 учнів					
Від 800 до 1000 учнів					
Від 1000 до 1500 учнів					
Більше 1500 учнів					
Загалом	16	100,0%	1 858	100,0%	13,6



На графіку школи упорядковані за збільшенням наповнюваності

**Перелік закладів загальної середньої освіти Добросинсько-Магерівської селищної територіальної громади
РНК = 15, ФНК = 13,56**

↑	ЗЗСО з ФНК більш ніж 16 (РНК + 1)
↔	ЗЗСО з ФНК від 14 до 16
↓	ЗЗСО з ФНК менш ніж 14 (РНК - 1)
—	ЗЗСО без класів

ІД в АІКОМ	Назва ЗЗСО	Факт. ступінь	Статус	ІД в АІКОМ опорного ЗЗСО	Кількість учнів	з них за індивід. формою	Кількість класів	ФНК	
12581	Бишківський ЗЗСО І-ІІІ ст.	І-ІІІ			226	1	11	20,5	↑
12576	Магерівський ОЗЗСО	І-ІІІ	Опорна		350		18	19,4	↑
12587	Добросинський ЗЗСО І - ІІІ ст.	І-ІІІ			395		21	18,8	↑
12591	Лавриківський ЗЗСО І-ІІІ ст.	І-ІІІ			277		16	17,3	↑
12588	Замківський ЗЗСО І-ІІІ ст.	І-ІІІ			237	8	15	15,8	↔
12632	Городжівський ЗЗСО	І			42		4	10,5	↓
12615	Кунинський ЗЗСО І-ІІ ст.	І-ІІ			87		9	9,7	↓
12613	Кам'яногірський ЗЗСО І-ІІ ст.	І-ІІ			83		9	9,2	↓
12643	Монастироцький ЗЗСО І ст.	І			34		4	8,5	↓
12645	Погариський ЗЗСО І ст.	І			26		4	6,5	↓
12630	Боброїдський ЗЗСО І ст.	І			21		4	5,3	↓
12636	Думичівський ЗЗСО	І			16		4	4	↓
12644	Пилівський ЗЗСО І ступеня	І			16		4	4	↓
12628	Хитрейківський ЗЗСО І-ІІ ст.	І-ІІ			29		8	3,6	↓
12635	Зубейківський ЗЗСО	І			13		4	3,3	↓
12637	Кіптівський ЗЗСО І ст.	І			6		2	3	↓