



ІНФОРМАЦІЙНА ДОВІДКА ЩОДО РОЗРАХУНКУ ОБСЯГУ ОСВІТНЬОЇ СУБВЕНЦІЇ НА 2024 РІК

ДОБРОМИЛЬСЬКА ТГ

Базова інформація про засновника:

Засновник	Добромільська міська територіальна громада		
Код бюджету	1355000000		
Область	Львівська	Фактична наповнюваність класів	13,2
Тип	Міська ТГ	Розрахункова наповнюваність класів	15,0
Площа (км ²)	299,3	Щільність учнів (учнів на км ²)	4,8
Населення (осіб, 2022)	19 868	Сільське населення (%)	70,1
Сільське населення (осіб, 2022)	13 929		

Підсумки розподілу субвенції на 2024 рік:

	К-ть учнів (факт)	К-ть класів (факт)	Сума (тис. грн)	На учня (грн)	На клас (грн)
Учні комунальних ЗЗСО,	1 450	110	43 552,7	30 036	395 933
з них у гірських населених пунктах	68				
у тому числі поділ класів на групи			600,4		
Учні спеціальних ЗЗСО (класів)	0	0	0,0		
з них у гірських населених пунктах	0				
у тому числі поділ класів на групи			0,0		
Учні НРЦ,	0	35	0,0		
з них у гірських населених пунктах	0				
Учні класів з вечірньою формою	0	0	0,0		
Вихованці інтернатів	0		0,0		
Вихованці спеціальних інтернатів	0		0,0		
Вихованці НРЦ	0		0,0		
Асистенти в інклюзивних класах	8	8	1 545,1	193 143	193 143
Учні ЗП(П-Т)О	0	0	0,0		
Студенти ЗФПО і коледжів	0				
Інклюзивно-ресурсні центри	0 ІРЦ		0,0		
Учні приватних ЗЗСО	0	0	0,0		
Простій: немає вчителів на простой			0,0		
Простій: немає ІРЦ на простой			0,0		
Добромільська ТГ	1 450	145	45 097,8		

Детальний розрахунок обсягу освітньої субвенції для Добромільської міської територіальної громади

Коефіцієнти, що застосовуються для Добромільської міської територіальної громади

Розрахунок наповнюваність класів	15,0
Коефіцієнт Кіпп для денних ЗЗСО	0,480
Розподіл на одного учня для педагогічних працівників, які не проводять уроки (денні ЗЗСО), грн	5 525
Коефіцієнт Кіпп для вечірньої форми здобуття освіти	0,480
Розподіл на одного учня для педагогічних працівників, які не проводять уроки (вечірні ЗЗСО), грн	5 525
Коефіцієнт поділу класів на групи при вивченні окремих предметів для учнів групи І	1,017
Коефіцієнт поділу класів на групи при вивченні окремих предметів для учнів групи ІІ	1,047
Коефіцієнт скорочення	0,89

Коефіцієнти та нормативи для всіх засновників шкіл

Норматив бюджетної забезпеченості (грн)	11 510,4
Річна заробітна плата вчителів з нарахуваннями (тис. грн)	247,7
Річна заробітна плата асистентів вчителів з нарахуваннями (тис. грн)	217,0
Річна заробітна плата педагогічних працівників ІРЦ з нарахуваннями (тис. грн)	288,4
Річна заробітна плата педагогічних працівників на простоті (тис. грн)	128,0
Сума для ІРЦ (тис. грн)	2 350,3
Сума для ІРЦ на простоті (тис. грн)	1 272,9
Розрахунок наповнюваність спеціальних класів (також приватних НРЦ)	9
Розрахунок наповнюваність класів НРЦ	6
Коефіцієнт Кіпп для приватних ЗЗСО, грн	0,23

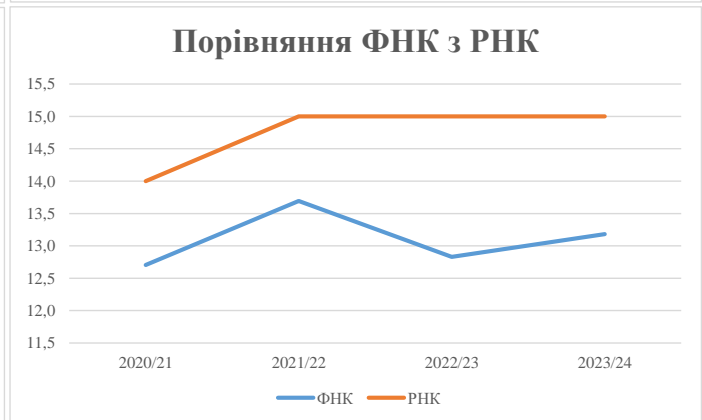
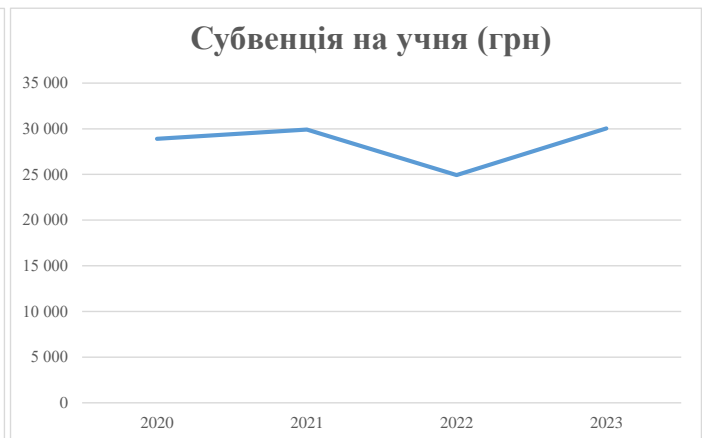
Рівень освіти/ Тип закладу	К-ть учнів	З них учнів гірських населених пунктах	Фактична к-ть класів	Розра- хункова напов- нюваність класу (групи)	Розра- хункова к-ть класів (груп)	К-ть годин навчального плану	К-ть необхідних годин у тиждень	К-ть ставок	Зарплати вчителів, тис. грн	Розподіл на одного учня, для педагогічних працівників, які не проводять уроки, грн	Зарплата педагогічного персоналу, що не проводить уроки, тис. грн	Зарплата разом (без надбавки за гірську місцевість, без поділу на групи), тис. грн	Коефіцієнт поділу класів на групи	К-ть ставок поділу класів на групи	Зарплата персоналу, що проводить уроки у групах при поділі класів, тис. грн	Зарплата педагогічного персоналу разом (без надбавки за гірську місцевість), тис. грн	Відсоток учнів гірських ЗЗСО	Надбавка для гірської місцевості	Субвенція всього після застосування коефіцієнта 0,89, тис. грн	
Назва колонки	А	Б	В	Г	Г	Д	Е	Є	Ж	З	И	І	І	Й	К	Л	М	Н	О	
Як розраховано	АКОМ	АКОМ	АКОМ	Формула	А / Г	Формула	Г * Д	Е / 18	Є * 247,72	Формула	А * 3 / 1000	Ж + И	Формула - І	Є (сума ставок) * І	Й * 247,72	І (сума зарплат) + К	Б / А (сума учнів)	0,25 * М * Л	(Л+Н) * 0,89	
Учні комунальних ЗЗСО																				
Початкова (1-4)	534		46	15,0	36	23	828	46,0	11 395	5 525	2 950	14 346								
Базова (5-9)	768	68	55	15,0	52	32,7	1 700	94,5	23 402	5 525	4 243	27 645	0,017	2,7	675	48 369	4,7%	567	43 552,7	
Старша (10-11)	148		9	15,0	10	35,5	355	19,7	4 886	5 525	818	5 703								
Простий вчителів	0																			0,0
Учні спеціальних класів, спеціальних шкіл																				
Початкова (1-4)	0		0	9	0	36														
Базова (5-9)	0	0	0	9	0	36							0,047	0,0	0	0				0,0
Старша (10-11)	0		0	9	0	36														
Учні навчально-реабілітаційних центрів																				
Початкова (1-4)	0		0	6	0	36				5 525										
Базова (5-9)	0	0	0	6	0	36				5 525			0,047	0,0	0	0				0,0
Старша (10-11)	0		0	6	0	36				5 525										
Учні, які проживають в пансіонах (кількість ставок = кількість груп * 2)																				
Загальні пансіони	0	0		20	0															0,0
Спеціальні пансіони	0	0		9	0															0,0
НРЦ	0	0		6	0															0,0
Інклюзивні класи																				
Інклюзивна	8	0	8		8			8,0	1 736			1 736						0,0%	0	1 545,1
Учні класів з вечірньою формою здобуття освіти																				
Вечірня форма	0	0	0	16		23														0,0
Заклади професійної (професійно-технічної) освіти																				
ПТНЗ	0	0	0	26																0,0
Разом	1 450	68	110		98			2 883	168,2	41 419		8 011	49 430					567	45 097,8	

Історичні дані щодо учнів комунальних ЗЗСО Добромиської міської територіальної громади

Фактичні значення за навчальні роки	2020/21	2021/22	2022/23	2023/24
Кількість учнів ЗЗСО	1 550	1 520	1 500	1 450
ФНК	12,7	13,7	12,8	13,2
РНК	14,0	15,0	15,0	15,0
Кількість ЗЗСО	18	16	15	13
Середня наповнюваність ЗЗСО	86	95	100	112

Дані за бюджетні роки	2021	2022	2023	2024
Обсяг субвенції (тис. грн)	44 783,7	45 461,2	37 396,4	43 552,7
Субвенція на учня (грн)	28 893	29 909	24 931	30 036

Зміна за роками	2020/21	2021/22	2022/23	2023/24
Учні (%)		-1,9%	-1,3%	-3,3%
Субвенція (%)		1,5%	-17,7%	16,5%
Субвенція на учня (%)		3,5%	-16,6%	20,5%
ФНК		0,99	-0,86	0,35



Мережа ЗЗСО Добромильської міської територіальної громади

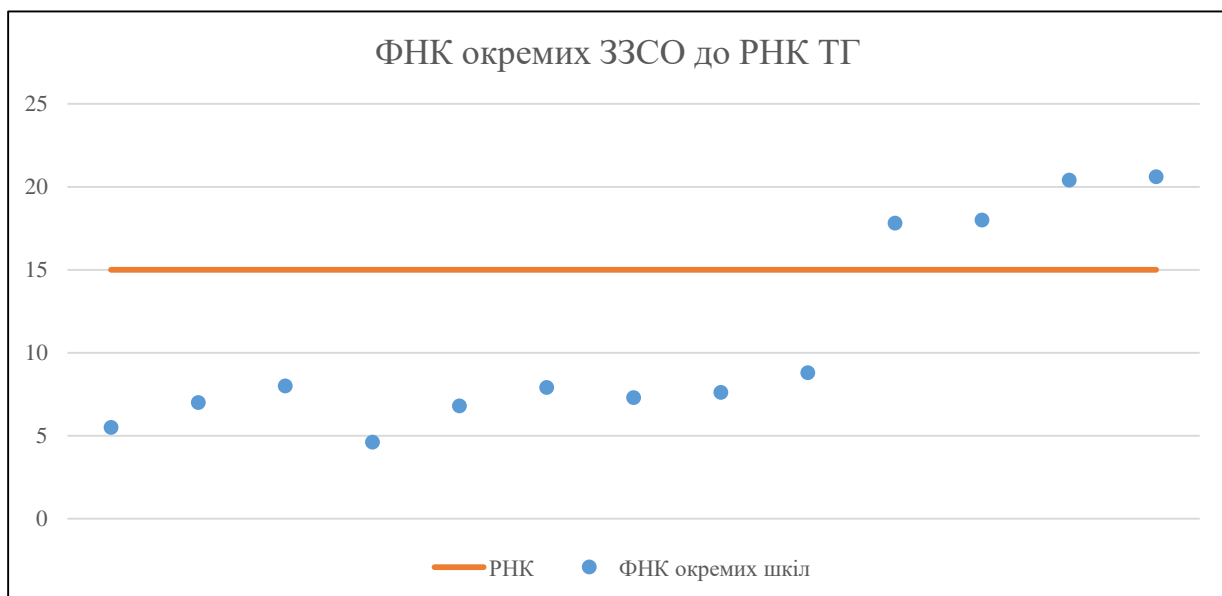
	ЗЗСО		Учні		ФНК
	кількість	відсоток	кількість	відсоток	кількість
Звичайний ЗЗСО	10	76,9%	1 014	69,9%	11,8
Опорний ЗЗСО	1	7,7%	411	28,3%	20,6
Філія ЗЗСО	2	15,4%	25	1,7%	6,3
Загалом	13	100,0%	1 450	100,0%	13,2

Філії на один опорний ЗЗСО

2,0

	ЗЗСО		Учні		ФНК
	кількість	відсоток	кількість	відсоток	кількість
ЗЗСО крім спеціальних та НРЦ					
ЗЗСО з ФНК більш ніж 16 (РНК + 1)	4	30,8%	1 050	72,4%	19,4
ЗЗСО з ФНК від 14 до 16					
ЗЗСО з ФНК менш ніж 14 (РНК - 1)	9	69,2%	400	27,6%	7,1
ЗЗСО без класів					
Загалом (крім спеціальних та НРЦ)	13	100,0%	1 450	100,0%	13,2

	ЗЗСО		Учні		ФНК
	кількість	відсоток	кількість	відсоток	кількість
Менше 20 учнів	3	23,1%	41	2,8%	6,8
Від 20 до 50 учнів	1	7,7%	37	2,6%	4,6
Від 50 до 100 учнів	5	38,5%	322	22,2%	7,7
Від 100 до 200 учнів	2	15,4%	394	27,2%	17,9
Від 200 до 300 учнів	1	7,7%	245	16,9%	20,4
Від 300 до 400 учнів					
Від 400 до 600 учнів	1	7,7%	411	28,3%	20,6
Від 600 до 800 учнів					
Від 800 до 1000 учнів					
Від 1000 до 1500 учнів					
Більше 1500 учнів					
Загалом	13	100,0%	1 450	100,0%	13,2



На графіку школи упорядковані за збільшенням наповнюваності

**Перелік закладів загальної середньої освіти Добромильської міської територіальної громади
РНК = 15, ФНК = 13,18**

↑	ЗЗСО з ФНК більш ніж 16 (РНК + 1)
↔	ЗЗСО з ФНК від 14 до 16
↓	ЗЗСО з ФНК менш ніж 14 (РНК - 1)
—	ЗЗСО без класів

ІД в АІКОМ	Назва ЗЗСО	Факт. ступінь	Статус	ІД в АІКОМ опорного ЗЗСО	Кількість учнів	з них за індивід. формою	Кількість класів	ФНК	
13338	ОЗНЗ ЗСШ І-ІІІ ступенів м. Добромиль	І-ІІІ	Опорна		411		20	20,6	↑
13339	ЗЗСО І-ІІІ ст. смт. Нижанковичі	І-ІІІ			245	7	12	20,4	↑
13328	ЗЗСО І-ІІІ ст. ім.о.І.Могилиницького с.Міженець	І-ІІІ			198		11	18	↑
13329	ЗЗСО І - ІІІ ст. с. Нове Місто	І-ІІІ			196	57	11	17,8	↑
13372	ЗЗСО І-ІІ ст. с.П'ятниця	І-ІІ			79		9	8,8	↓
13364	ЗЗСО І-ст. села Конів	І			16	1	2	8	↓
13376	ЗЗСО І-ІІ ст. ім. Б. Цицика с. Солянуватки	І-ІІ			55		7	7,9	↓
13378	ЗЗСО І-ІІ ст. с.Тернава	І-ІІ			68	6	9	7,6	↓
13349	ЗЗСО І-ІІ ступенів с.Болозів	І-ІІ			66		9	7,3	↓
13413	ФОЗНЗ ЗСШ І-ІІІ ст.м.Добромиль ЗСШ І ст.с.Губичі	І	Філія	13338	14		2	7	↓
13350	ЗСШ с.Боневичі	І-ІІ			54		8	6,8	↓
13371	ФОЗНЗ ЗСШ І-ІІІ ст.м.Добромиль ЗСШ І ст.с.Передільниця	І	Філія	13338	11		2	5,5	↓
13386	ЗЗСО І-ІІ ст. села Чижки	І-ІІ			37		8	4,6	↓