



## ІНФОРМАЦІЙНА ДОВІДКА ЩОДО РОЗРАХУНКУ ОБСЯГУ ОСВІТНЬОЇ СУБВЕНЦІЇ НА 2024 РІК

### БРОДІВСЬКА ТГ

#### Базова інформація про засновника:

Засновник	Бродівська міська територіальна громада		
Код бюджету	1354500000		
Область	Львівська	Фактична наповнюваність класів	16,4
Тип	Міська ТГ	Розрахункова наповнюваність класів	18,0
Площа (км <sup>2</sup> )	642,8	Щільність учнів (учнів на км <sup>2</sup> )	7,1
Населення (осіб, 2022)	39 471	Сільське населення (%)	40,9
Сільське населення (осіб, 2022)	16 136		

#### Підсумки розподілу субвенції на 2024 рік:

	К-ть учнів (факт)	К-ть класів (факт)	Сума (тис. грн)	На учня (грн)	На клас (грн)
Учні комунальних ЗЗСО, з них у гірських населених пунктах	4 558 0	278	113 672,4	24 939	408 893
у тому числі поділ класів на групи			1 564,5		
Учні спеціальних ЗЗСО (класів) з них у гірських населених пунктах	0 0	0	0,0		
у тому числі поділ класів на групи			0,0		
Учні НРЦ, з них у гірських населених пунктах	0 0	35	0,0		
Учні класів з вечірньою формою	0	0	0,0		
Вихованці інтернатів	0		0,0		
Вихованці спеціальних інтернатів	0		0,0		
Вихованці НРЦ	0		0,0		
Асистенти в інклюзивних класах	51	41	7 725,7	151 485	188 432
Учні ЗП(П-Т)О	0	0	0,0		
Студенти ЗФПО і коледжів	0				
Інклюзивно-ресурсні центри	0 ІРЦ		0,0		
Учні приватних ЗЗСО	0	0	0,0		
Простій: немає вчителів на простої			0,0		
Простій: немає ІРЦ на простої			0,0		
<b>Бродівська ТГ</b>	<b>4 558</b>	<b>313</b>	<b>121 398,1</b>		

**Детальний розрахунок обсягу освітньої субвенції для Бродівської міської територіальної громади**

**Коефіцієнти, що застосовуються для Бродівської міської територіальної громади**

Розрахунок наповнюваність класів	18,0
Коефіцієнт Кіпп для денних ЗЗСО	0,430
Розподіл на одного учня для педагогічних працівників, які не проводять уроки (денні ЗЗСО), грн	4 949
Коефіцієнт Кіпп для вечірньої форми здобуття освіти	0,430
Розподіл на одного учня для педагогічних працівників, які не проводять уроки (вечірні ЗЗСО), грн	4 949
Коефіцієнт поділу класів на групи при вивченні окремих предметів для учнів групи І	1,017
Коефіцієнт поділу класів на групи при вивченні окремих предметів для учнів групи ІІ	1,047
Коефіцієнт скорочення	0,89

**Коефіцієнти та нормативи для всіх засновників шкіл**

Норматив бюджетної забезпеченості (грн)	11 510,4
Річна заробітна плата вчителів з нарахуваннями (тис. грн)	247,7
Річна заробітна плата асистентів вчителів з нарахуваннями (тис. грн)	217,0
Річна заробітна плата педагогічних працівників ІРЦ з нарахуваннями (тис. грн)	288,4
Річна заробітна плата педагогічних працівників на простій (тис. грн)	128,0
Сума для ІРЦ (тис. грн)	2 350,3
Сума для ІРЦ на простій (тис. грн)	1 272,9
Розрахунок наповнюваність спеціальних класів (також приватних НРЦ)	9
Розрахунок наповнюваність класів НРЦ	6
Коефіцієнт Кіпп для приватних ЗЗСО, грн	0,23

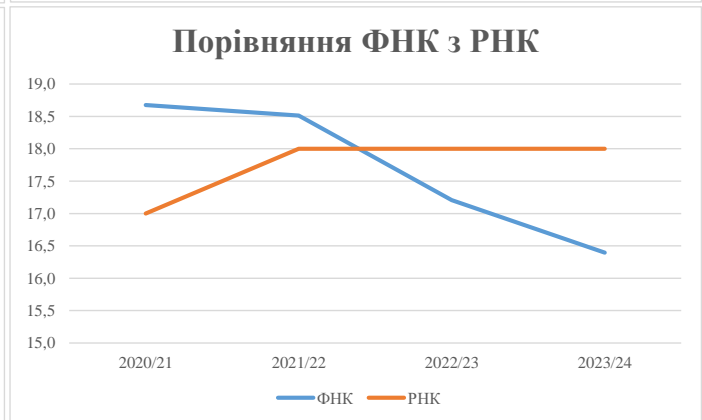
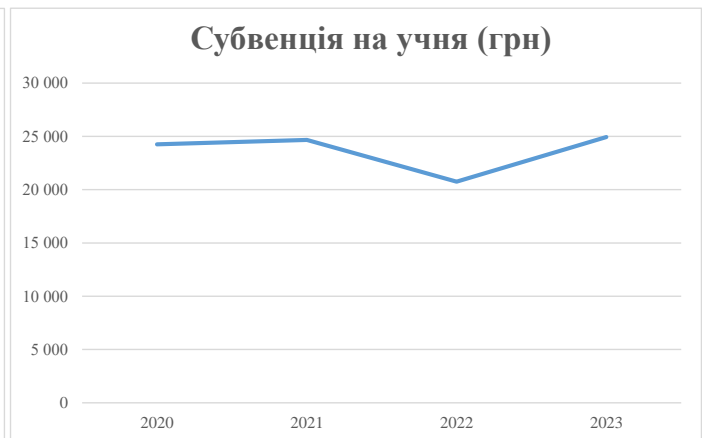
Рівень освіти/ Тип закладу	К-ть учнів	З них учнів гірських населених пунктах	Фактична к-ть класів	Розра- хункова напов- нюваність класу (групи)	Розра- хункова к-ть класів (груп)	К-ть годин навчального плану	К-ть необхідних годин у тиждень	К-ть ставок	Зарплати вчителів, тис. грн	Розподіл на одного учня, для педагогічних працівників, які не проводять уроки, грн	Зарплата педагогічного персоналу, що не проводить уроки, тис. грн	Зарплата разом (без надбавки за гірську місцевість, без поділу на групи), тис. грн	Коефіцієнт поділу класів на групи	К-ть ставок поділу класів на групи	Зарплата персоналу, що проводить уроки у групах при поділі класів, тис. грн	Зарплата педагогічного персоналу разом (без надбавки за гірську місцевість), тис. грн	Відсоток учнів гірських ЗЗСО	Надбавка для гірської місцевості	Субвенція всього після застосування коефіцієнта 0,89, тис. грн	
Назва колонки	А	Б	В	Г	Г	Д	Е	Є	Ж	З	И	І	І	Й	К	Л	М	Н	О	
Як розраховано	АКОМ	АКОМ	АКОМ	Формула	А / Г	Формула	Г * Д	Е / 18	Є * 247,72	Формула	А * 3 / 1000	Ж + И	Формула - І	Є (сума ставок) * І	Й * 247,72	І (сума зарплат) + К	Б / А (сума учнів)	0,25 * М * Л	(Л+Н) * 0,89	
<b>Учні комунальних ЗЗСО</b>																				
Початкова (1-4)	1 676		115	18,0	94	23	2 162	120,1	29 754	4 949	8 295	38 050								
Базова (5-9)	2 326	0	135	18,0	130	32,7	4 251	236,2	58 504	4 949	11 512	70 017	0,017	7,1	1 758	127 722			113 672,4	
Старша (10-11)	556		28	18,0	31	35,5	1 101	61,1	15 146	4 949	2 752	17 897								
Простий вчителів	0																		0,0	
<b>Учні спеціальних класів, спеціальних шкіл</b>																				
Початкова (1-4)	0		0	9	0	36														
Базова (5-9)	0	0	0	9	0	36							0,047	0,0	0	0			0,0	
Старша (10-11)	0		0	9	0	36														
<b>Учні навчально-реабілітаційних центрів</b>																				
Початкова (1-4)	0		0	6	0	36				4 949										
Базова (5-9)	0	0	0	6	0	36				4 949			0,047	0,0	0	0			0,0	
Старша (10-11)	0		0	6	0	36				4 949										
<b>Учні, які проживають в пансіонах (кількість ставок = кількість груп * 2)</b>																				
Загальні пансіони	0	0		20	0														0,0	
Спеціальні пансіони	0	0		9	0														0,0	
НРЦ	0	0		6	0														0,0	
<b>Інклюзивні класи</b>																				
Інклюзивна	51	0	41		40			40,0	8 681			8 681						0,0%	0	7 725,7
<b>Учні класів з вечірньою формою здобуття освіти</b>																				
Вечірня форма	0	0	0	16		23													0,0	
<b>Заклади професійної (професійно-технічної) освіти</b>																				
ПТНЗ	0	0	0	26															0,0	
<b>Разом</b>	<b>4 558</b>		<b>278</b>		<b>255</b>			<b>7 514</b>	<b>457,4</b>	<b>112 085</b>		<b>22 560</b>		<b>134 644</b>					<b>121 398,1</b>	

## Історичні дані щодо учнів комунальних ЗЗСО Бродівської міської територіальної громади

Фактичні значення за навчальні роки	2020/21	2021/22	2022/23	2023/24
Кількість учнів ЗЗСО	4 893	4 869	4 898	4 558
ФНК	18,7	18,5	17,2	16,4
РНК	17,0	18,0	18,0	18,0
Кількість ЗЗСО	25	24	24	23
Середня наповнюваність ЗЗСО	196	203	204	198

Дані за бюджетні роки	2021	2022	2023	2024
Обсяг субвенції (тис. грн)	118 663,0	120 130,9	101 644,7	113 672,4
Субвенція на учня (грн)	24 252	24 673	20 752	24 939

Зміна за роками	2020/21	2021/22	2022/23	2023/24
Учні (%)		-0,5%	0,6%	-6,9%
Субвенція (%)		1,2%	-15,4%	11,8%
Субвенція на учня (%)		1,7%	-15,9%	20,2%
ФНК		-0,16	-1,31	-0,81



## Мережа ЗЗСО Бродівської міської територіальної громади

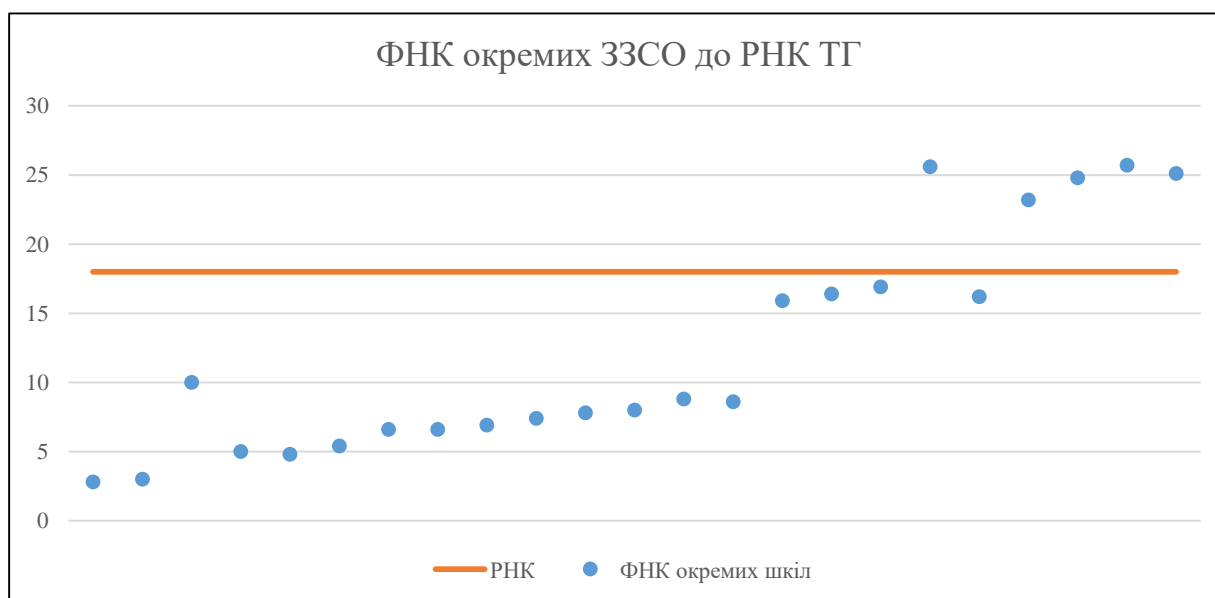
	ЗЗСО		Учні		ФНК
	кількість	відсоток	кількість	відсоток	кількість
Звичайний ЗЗСО	20	87,0%	2 924	64,2%	14,0
Опорний ЗЗСО	2	8,7%	1 623	35,6%	25,0
Філія ЗЗСО	1	4,3%	11	0,2%	2,8
Загалом	23	100,0%	4 558	100,0%	16,4

Філії на один опорний ЗЗСО 

0,5
-----

	ЗЗСО		Учні		ФНК
	кількість	відсоток	кількість	відсоток	кількість
<b>ЗЗСО крім спеціальних та НРЦ</b>					
ЗЗСО з ФНК більш ніж 19 (РНК + 1)	5	21,7%	3 070	67,4%	25,0
ЗЗСО з ФНК від 17 до 19					
ЗЗСО з ФНК менш ніж 17 (РНК - 1)	18	78,3%	1 488	32,6%	9,6
ЗЗСО без класів					
Загалом (крім спеціальних та НРЦ)	23	100,0%	4 558	100,0%	16,4

	ЗЗСО		Учні		ФНК
	кількість	відсоток	кількість	відсоток	кількість
Менше 20 учнів	2	8,7%	23	0,5%	2,9
Від 20 до 50 учнів	4	17,4%	156	3,4%	5,6
Від 50 до 100 учнів	8	34,8%	557	12,2%	7,6
Від 100 до 200 учнів	3	13,0%	541	11,9%	16,4
Від 200 до 300 учнів	2	8,7%	416	9,1%	19,8
Від 300 до 400 учнів	1	4,3%	395	8,7%	23,2
Від 400 до 600 учнів	1	4,3%	570	12,5%	24,8
Від 600 до 800 учнів					
Від 800 до 1000 учнів	1	4,3%	847	18,6%	25,7
Від 1000 до 1500 учнів	1	4,3%	1 053	23,1%	25,1
Більше 1500 учнів					
Загалом	23	100,0%	4 558	100,0%	16,4



На графіку школи упорядковані за збільшенням наповнюваності

**Перелік закладів загальної середньої освіти Бродівської міської територіальної громади  
РНК = 18, ФНК = 16,39**

↑	ЗЗСО з ФНК більш ніж 19 (РНК + 1)
↔	ЗЗСО з ФНК від 17 до 19
↓	ЗЗСО з ФНК менш ніж 17 (РНК - 1)
—	ЗЗСО без класів

ID в АІКОМ	Назва ЗЗСО	Факт. ступінь	Статус	ID в АІКОМ опорного ЗЗСО	Кількість учнів	з них за індивід. формою	Кількість класів	ФНК	
12306	Бродівська СЗОШ №2	I-III			847	10	33	25,7	↑
12343	Бродівський ЗЗСО I ступеня №1	I			205	4	8	25,6	↑
12307	Бродівський ОЗЗСО I-III ст. №3	I-III	Опорна		1053	6	42	25,1	↑
12308	Бродівський ОЗЗСО I-III ст. №4	I-III	Опорна		570	23	23	24,8	↑
12305	Бродівська гімназія імені Івана Труша	II-III			395	48	17	23,2	↑
12312	Лешнівський ЗЗСО	I-III			186		11	16,9	↓
12318	Суховільський ЗЗСО I-III ступенів імені Галини Столяр	I-III			180		11	16,4	↓
12310	Берлінський ЗЗСО	I-III			211	15	13	16,2	↓
12317	Пониковицький ЗЗСО I-III ступенів	I-III			175	11	11	15,9	↓
12353	Пісківський ЗЗСО I ступеня	I			30		3	10	↓
12331	Конюшківський ЗЗСО I-II ст. ім. Йосипа Застирця	I-II			79	6	9	8,8	↓
12316	Пониквянський ЗЗСО	I-III			95	1	11	8,6	↓
12341	Станіславчицький ЗЗСО I-II ступенів	I-II			72	2	9	8	↓
12321	Білявецький ЗЗСО I - II ступенів	I-II			70	14	9	7,8	↓
12319	Шнирівська гімназія	I-II			67		9	7,4	↓
12324	Г-Дітковецький ЗЗСО I-II ступенів	I-II			62	7	9	6,9	↓
12323	Гаївський ЗЗСО I-II ступенів	I-II			53	4	8	6,6	↓
12326	Голосковицький ЗЗСО I-II ступенів	I-II			59		9	6,6	↓
12330	Комарівська гімназія	I-II			43	4	8	5,4	↓
12332	Корсівський ЗЗСО	I-II			40		8	5	↓
12322	Боратинський ЗЗСО	I-II			43		9	4,8	↓
12354	Підгір'янський ЗЗСО I ступеня	I			12	2	4	3	↓
12357	Суходільська філія Бродівського ОЗЗСО №4	I	Філія	12308	11		4	2,8	↓