



ІНФОРМАЦІЙНА ДОВІДКА ЩОДО РОЗРАХУНКУ ОБСЯГУ ОСВІТНЬОЇ СУБВЕНЦІЇ НА 2024 РІК

БОРИСЛАВСЬКА ТГ

Базова інформація про засновника:

Засновник	Бориславська міська територіальна громада		
Код бюджету	1354400000		
Область	Львівська	Фактична наповнюваність класів	23,9
Тип	Міська ТГ	Розрахункова наповнюваність класів	23,5
Площа (км ²)	161,8	Щільність учнів (учнів на км ²)	27,6
Населення (осіб, 2022)	39 199	Сільське населення (%)	16,0
Сільське населення (осіб, 2022)	6 286		

Підсумки розподілу субвенції на 2024 рік:

	К-ть учнів (факт)	К-ть класів (факт)	Сума (тис. грн)	На учня (грн)	На клас (грн)
Учні комунальних ЗЗСО, з них у гірських населених пунктах	4 467 0	187	86 949,1	19 465	464 969
у тому числі поділ класів на групи			6 947,6		
Учні спеціальних ЗЗСО (класів) з них у гірських населених пунктах	0 0	0	0,0		
у тому числі поділ класів на групи			0,0		
Учні НРЦ, з них у гірських населених пунктах	0 0	35	0,0		
Учні класів з вечірньою формою	0	0	0,0		
Вихованці інтернатів	12		440,9	36 746	
Вихованці спеціальних інтернатів	0		0,0		
Вихованці НРЦ	0		0,0		
Асистенти в інклюзивних класах	60	40	7 725,7	128 762	193 143
Учні ЗП(П-Т)О	0	0	0,0		
Студенти ЗФПО і коледжів	0				
Інклюзивно-ресурсні центри	0 ІРЦ		0,0		
Учні приватних ЗЗСО	0	0	0,0		
Простій: немає вчителів на простої			0,0		
Простій: немає ІРЦ на простої			0,0		
Бориславська ТГ	4 467	222	95 115,8		

Детальний розрахунок обсягу освітньої субвенції для Бориславської міської територіальної громади

Коефіцієнти, що застосовуються для Бориславської міської територіальної громади

Розрахункова наповнюваність класів	23,5
Коефіцієнт Кіпп для денних ЗЗСО	0,230
Розподіл на одного учня для педагогічних працівників, які не проводять уроки (денні ЗЗСО), грн	2 647
Коефіцієнт Кіпп для вечірньої форми здобуття освіти	0,230
Розподіл на одного учня для педагогічних працівників, які не проводять уроки (вечірні ЗЗСО), грн	2 647
Коефіцієнт поділу класів на групи при вивченні окремих предметів для учнів групи І	1,100
Коефіцієнт поділу класів на групи при вивченні окремих предметів для учнів групи ІІ	1,047
Коефіцієнт скорочення	0,89

Коефіцієнти та нормативи для всіх засновників шкіл

Норматив бюджетної забезпеченості (грн)	11 510,4
Річна заробітна плата вчителів з нарахуваннями (тис. грн)	247,7
Річна заробітна плата асистентів вчителів з нарахуваннями (тис. грн)	217,0
Річна заробітна плата педагогічних працівників ІРЦ з нарахуваннями (тис. грн)	288,4
Річна заробітна плата педагогічних працівників на простій (тис. грн)	128,0
Сума для ІРЦ (тис. грн)	2 350,3
Сума для ІРЦ на простій (тис. грн)	1 272,9
Розрахункова наповнюваність спеціальних класів (також приватних НРЦ)	9
Розрахункова наповнюваність класів НРЦ	6
Коефіцієнт Кіпп для приватних ЗЗСО, грн	0,23

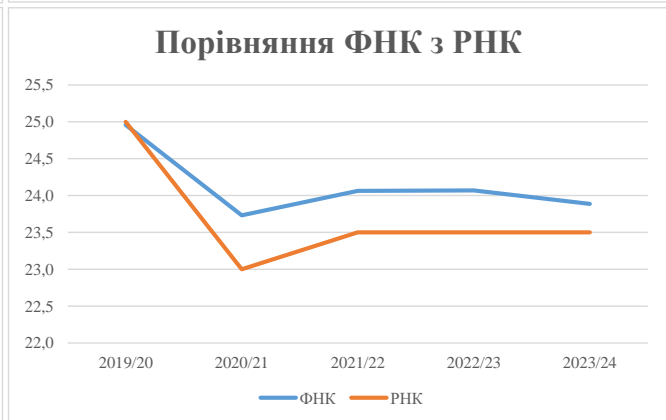
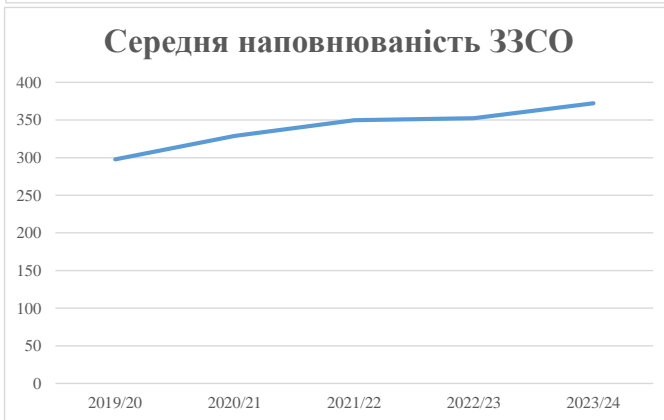
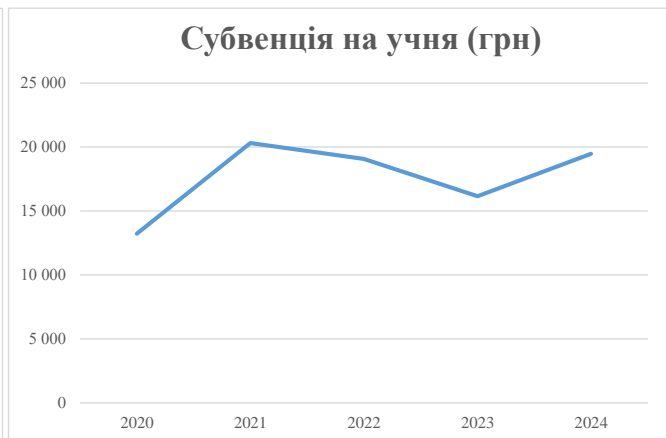
Рівень освіти/ Тип закладу	К-ть учнів	З них учнів гірських населених пунктах	Фактична к-ть класів	Розра- хункова напов- нюваність класу (групи)	Розра- хункова к-ть класів (груп)	К-ть годин навчального плану	К-ть необхідних годин у тиждень	К-ть ставок	Зарплати вчителів, тис. грн	Розподіл на одного учня, для педагогічних працівників, які не проводять уроки, грн	Зарплата педагогічного персоналу, що не проводить уроки, тис. грн	Зарплата разом (без надбавки за гірську місцевість, без поділу на групи), тис. грн	Коефіцієнт поділу класів на групи	К-ть ставок поділу класів на групи	Зарплата персоналу, що проводить уроки у групах при поділі класів, тис. грн	Зарплата педагогічного персоналу разом (без надбавки за гірську місцевість), тис. грн	Відсоток учнів гірських ЗЗСО	Надбавка для гірської місцевості	Субвенція всього після застосування коефіцієнта 0,89, тис. грн	
Назва колонки	А	Б	В	Г	Г	Д	Е	Є	Ж	З	И	І	І	Й	К	Л	М	Н	О	
Як розраховано	АКОМ	АКОМ	АКОМ	Формула	А / Г	Формула	Г * Д	Е / І 8	Є * 247,72	Формула	А * 3 / 1000	Ж + И	Формула - І	Є (сума ставок) * І	Й * 247,72	І (сума зарплат) / К	Б / А (сума учнів)	0,25 * М * Л	(І+Н) * 0,89	
Учні комунальних ЗЗСО																				
Початкова (1-4)	1 623		67	23,5	70	23	1 610	89,4	22 158	2 647	4 297	26 454								
Базова (5-9)	2 253	0	96	23,5	96	32,7	3 139	174,4	43 203	2 647	5 965	49 168	0,100	31,5	7 806	97 696			86 949,1	
Старша (10-11)	591		24	23,5	26	35,5	923	51,3	12 703	2 647	1 565	14 267								
Простій вчителів	0																		0,0	
Учні спеціальних класів, спеціальних шкіл																				
Початкова (1-4)	0		0	9	0	36														
Базова (5-9)	0	0	0	9	0	36							0,047	0,0	0	0			0,0	
Старша (10-11)	0		0	9	0	36														
Учні навчально-реабілітаційних центрів																				
Початкова (1-4)	0		0	6	0	36				2 647										
Базова (5-9)	0	0	0	6	0	36				2 647			0,047	0,0	0	0			0,0	
Старша (10-11)	0		0	6	0	36				2 647										
Учні, які проживають в пансіонах (кількість ставок = кількість груп * 2)																				
Загальні пансіони	12	0		20	1			2,0	495			495							440,9	
Спеціальні пансіони	0	0		9	0														0,0	
НРЦ	0	0		6	0														0,0	
Інклюзивні класи																				
Інклюзивна	60	0	40		40			40,0	8 681			8 681						0,0%	0	7 725,7
Учні класів з вечірньою формою здобуття освіти																				
Вечірня форма	0	0	0	16		23													0,0	
Заклади професійної (професійно-технічної) освіти																				
ПТНЗ	0	0	0	26															0,0	
Разом	4 467		187		192			5 672	357,1	87 239		11 826		99 065					95 115,8	

Історичні дані щодо учнів комунальних ЗЗСО Бориславської міської територіальної громади

Фактичні значення за навчальні роки	2019/20	2020/21	2021/22	2022/23	2023/24
Кількість учнів ЗЗСО	4 168	4 604	4 548	4 580	4 467
ФНК	25,0	23,7	24,1	24,1	23,9
РНК	25,0	23,0	23,5	23,5	23,5
Кількість ЗЗСО	14	14	13	13	12
Середня наповнюваність ЗЗСО	298	329	350	352	372

Дані за бюджетні роки	2020	2021	2022	2023	2024
Обсяг субвенції (тис. грн)	55 122,4	93 522,4	86 776,6	73 979,6	86 949,1
Субвенція на учня (грн)	13 225	20 313	19 080	16 155	19 465

Зміна за роками	2020/21	2021/22	2022/23	2023/24
Учні (%)	10,5%	-1,2%	0,7%	-2,5%
Субвенція (%)	69,7%	-7,2%	-14,7%	17,5%
Субвенція на учня (%)	53,6%	-6,1%	-15,3%	20,5%
ФНК	-1,23	0,33	0,00	-0,18

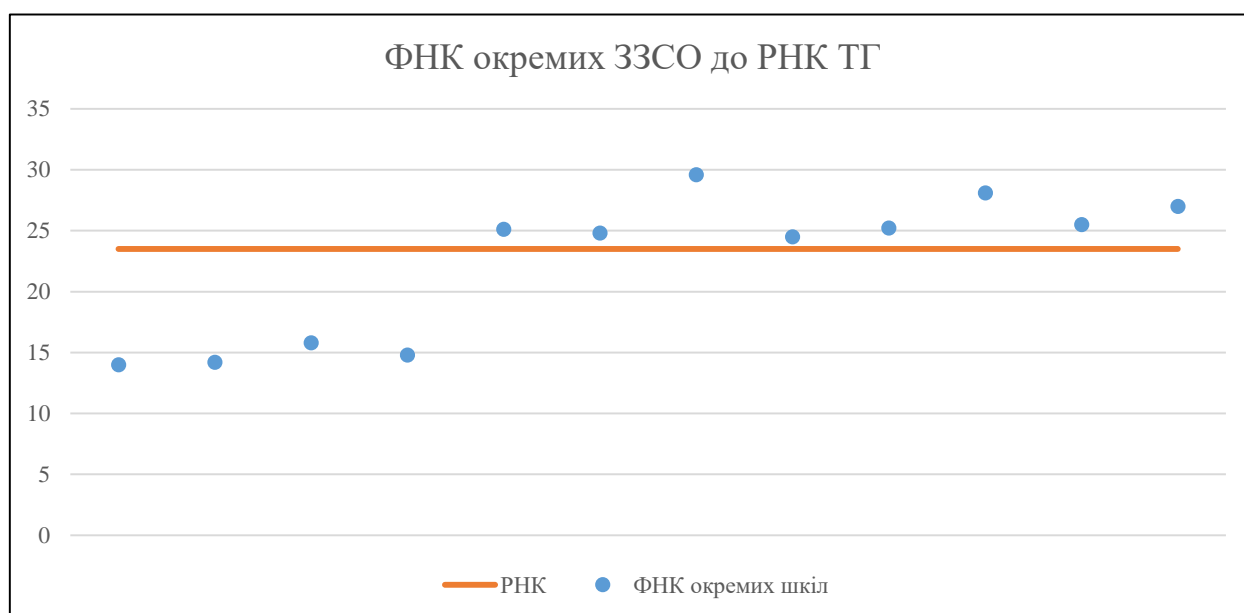


Мережа ЗЗСО Бориславської міської територіальної громади

	ЗЗСО		Учні		ФНК
	кількість	відсоток	кількість	відсоток	кількість
Звичайний ЗЗСО	12	100,0%	4 467	100,0%	23,9
Опорний ЗЗСО					
Філія ЗЗСО					
Загалом	12	100,0%	4 467	100,0%	23,9

ЗЗСО крім спеціальних та НРЦ	ЗЗСО		Учні		ФНК
	кількість	відсоток	кількість	відсоток	кількість
ЗЗСО з ФНК більш ніж 24,5 (РНК + 1)	8	66,7%	3 908	87,5%	26,2
ЗЗСО з ФНК від 22,5 до 24,5					
ЗЗСО з ФНК менш ніж 22,5 (РНК - 1)	4	33,3%	559	12,5%	14,7
ЗЗСО без класів					
Загалом (крім спеціальних та НРЦ)	12	100,0%	4 467	100,0%	23,9

	ЗЗСО		Учні		ФНК
	кількість	відсоток	кількість	відсоток	кількість
Менше 20 учнів					
Від 20 до 50 учнів					
Від 50 до 100 учнів					
Від 100 до 200 учнів	4	33,3%	559	12,5%	14,7
Від 200 до 300 учнів					
Від 300 до 400 учнів	2	16,7%	673	15,1%	24,9
Від 400 до 600 учнів	5	41,7%	2 426	54,3%	26,4
Від 600 до 800 учнів					
Від 800 до 1000 учнів	1	8,3%	809	18,1%	27,0
Від 1000 до 1500 учнів					
Більше 1500 учнів					
Загалом	12	100,0%	4 467	100,0%	23,9



На графіку школи упорядковані за збільшенням наповнюваності

Перелік закладів загальної середньої освіти Бориславської міської територіальної громади
РНК = 23,5, ФНК = 23,88

↑	ЗЗСО з ФНК більш ніж 24,5 (РНК + 1)
↔	ЗЗСО з ФНК від 22,5 до 24,5
↓	ЗЗСО з ФНК менш ніж 22,5 (РНК - 1)
—	ЗЗСО без класів

ID в АІКОМ	Назва ЗЗСО	Факт. ступінь	Статус	ID в АІКОМ опорного ЗЗСО	Кількість учнів	з них за індивід. формою	Кількість класів	ФНК	
12304	Бориславський ліцей	II-III			414	22	14	29,6	↑
12301	Школа №7	I-III			533		19	28,1	↑
12298	Бориславський ЗЗСО I-III ст. №4 ім.С.Коваліва	I-III			809	8	30	27	↑
12295	Бориславський ЗЗСО №1	I-III			535	3	21	25,5	↑
12297	Бориславський ЗЗСО I-III ступенів №3	I-III			478		19	25,2	↑
12451	Попелівський ЗЗСО I-III рівнів	I-III			326	3	13	25,1	↑
12299	ЗЗСО №5	I-III			347		14	24,8	↑
12302	Бориславський ЗЗСО	I-III			466	17	19	24,5	↑
12303	Бориславська гімназія №9	I-II			142		9	15,8	↓
12448	Урізький ЗЗСО I-III рівнів	I-III			163		11	14,8	↓
12474	Ясенице-Сільнянська гімназія	I-II			128	3	9	14,2	↓
12300	Бориславська гімназія №6	I-II			126		9	14	↓