



ІНФОРМАЦІЙНА ДОВІДКА ЩОДО РОЗРАХУНКУ ОБСЯГУ ОСВІТНЬОЇ СУБВЕНЦІЇ НА 2024 РІК

БІБРЬСЬКА ТГ

Базова інформація про засновника:

Засновник	Бібрська міська територіальна громада		
Код бюджету	1353600000		
Область	Львівська	Фактична наповнюваність класів	11,6
Тип	Міська ТГ	Розрахункова наповнюваність класів	15,0
Площа (км ²)	433,9	Щільність учнів (учнів на км ²)	4,3
Населення (осіб, 2022)	16 694	Сільське населення (%)	72,5
Сільське населення (осіб, 2022)	12 104		

Підсумки розподілу субвенції на 2024 рік:

	К-ть учнів (факт)	К-ть класів (факт)	Сума (тис. грн)	На учня (грн)	На клас (грн)
Учні комунальних ЗЗСО, з них у гірських населених пунктах	1 852 0	160	54 782,1	29 580	342 388
у тому числі поділ класів на групи			763,5		
Учні спеціальних ЗЗСО (класів) з них у гірських населених пунктах	0 0	0	0,0		
у тому числі поділ класів на групи			0,0		
Учні НРЦ, з них у гірських населених пунктах	0 0	35	0,0		
Учні класів з вечірньою формою	0	0	0,0		
Вихованці інтернатів	0		0,0		
Вихованці спеціальних інтернатів	0		0,0		
Вихованці НРЦ	0		0,0		
Асистенти в інклюзивних класах	25	22	3 862,9	154 514	175 584
Учні ЗП(П-Т)О	0	0	0,0		
Студенти ЗФПО і коледжів	0				
Інклюзивно-ресурсні центри	0 ІРЦ		0,0		
Учні приватних ЗЗСО	0	0	0,0		
Простій: немає вчителів на простой			0,0		
Простій: немає ІРЦ на простой			0,0		
Бібрська ТГ	1 852	195	58 645,0		

Детальний розрахунок обсягу освітньої субвенції для Бібрської міської територіальної громади

Коефіцієнти, що застосовуються для Бібрської міської територіальної громади

Розрахунок наповнюваність класів	15,0
Коефіцієнт Кіпп для денних ЗЗСО	0,480
Розподіл на одного учня для педагогічних працівників, які не проводять уроки (денні ЗЗСО), грн	5 525
Коефіцієнт Кіпп для вечірньої форми здобуття освіти	0,480
Розподіл на одного учня для педагогічних працівників, які не проводять уроки (вечірні ЗЗСО), грн	5 525
Коефіцієнт поділу класів на групи при вивченні окремих предметів для учнів групи I	1,017
Коефіцієнт поділу класів на групи при вивченні окремих предметів для учнів групи II	1,047
Коефіцієнт скорочення	0,89

Коефіцієнти та нормативи для всіх засновників шкіл

Норматив бюджетної забезпеченості (грн)	11 510,4
Річна заробітна плата вчителів з нарахуваннями (тис. грн)	247,7
Річна заробітна плата асистентів вчителів з нарахуваннями (тис. грн)	217,0
Річна заробітна плата педагогічних працівників ІРЦ з нарахуваннями (тис. грн)	288,4
Річна заробітна плата педагогічних працівників на простоті (тис. грн)	128,0
Сума для ІРЦ (тис. грн)	2 350,3
Сума для ІРЦ на простоті (тис. грн)	1 272,9
Розрахунок наповнюваність спеціальних класів (також приватних НРЦ)	9
Розрахунок наповнюваність класів НРЦ	6
Коефіцієнт Кіпп для приватних ЗЗСО, грн	0,23

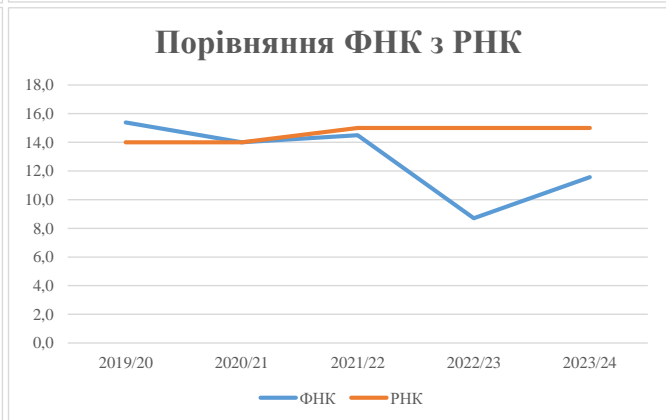
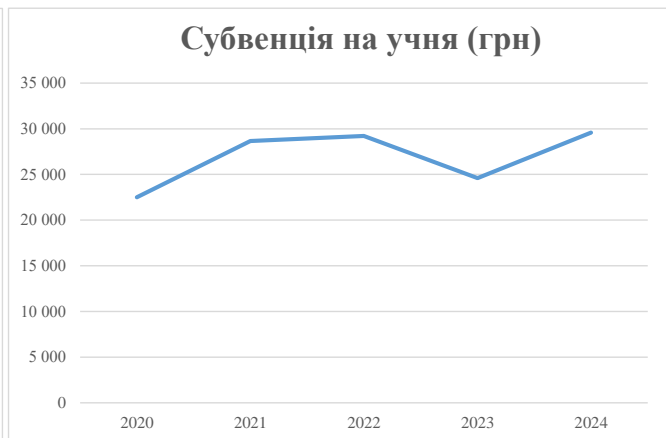
Рівень освіти/ Тип закладу	К-ть учнів	З них учнів гірських населених пунктах	Фактична к-ть класів	Розра- хункова напов- нюваність класу (групи)	Розра- хункова к-ть класів (груп)	К-ть годин навчального плану	К-ть необхідних годин у тиждень	К-ть ставок	Зарплати вчителів, тис. грн	Розподіл на одного учня, для педагогічних працівників, які не проводять уроки, грн	Зарплата педагогічного персоналу, що не проводить уроки, тис. грн	Зарплата разом (без надбавки за гірську місцевість, без поділу на групи), тис. грн	Коефіцієнт поділу класів на групи	К-ть ставок вчителів для поділу класів на групи	Зарплата персоналу, що проводить уроки у групах при поділі класів, тис. грн	Зарплата педагогічного персоналу разом (без надбавки за гірську місцевість), тис. грн	Відсоток учнів гірських ЗЗСО	Надбавка для гірської місцевості	Субвенція всього після застосування коефіцієнта 0,89, тис. грн	
Назва колонки	A	B	B	Г	Г	Д	Е	Є	Ж	З	И	І	І	Й	К	Л	М	Н	О	
Як розраховано	АКОМ	АКОМ	АКОМ	Формула	A / Г	Формула	Г * Д	Е / 18	Є * 247,72	Формула	A * 3 / 1000	Ж + И	Формула - I	Є (сума ставок) * I	Й * 247,72	I (сума зарплат) + К	Б / А (сума учнів)	0,25 * М * Л	(Л+Н) * 0,89	
Учні комунальних ЗЗСО																				
Початкова (1-4)	712		67	15,0	48	23	1 104	61,3	15 194	5 525	3 934	19 128								
Базова (5-9)	908	0	81	15,0	61	32,7	1 995	110,8	27 452	5 525	5 017	32 469	0,017	3,5	858	61 553			54 782,1	
Старша (10-11)	232		12	15,0	16	35,5	568	31,6	7 817	5 525	1 282	9 099								
Простий вчителів	0																		0,0	
Учні спеціальних класів, спеціальних шкіл																				
Початкова (1-4)	0		0	9	0	36														
Базова (5-9)	0	0	0	9	0	36							0,047	0,0	0	0			0,0	
Старша (10-11)	0		0	9	0	36														
Учні навчально-реабілітаційних центрів																				
Початкова (1-4)	0		0	6	0	36				5 525										
Базова (5-9)	0	0	0	6	0	36				5 525			0,047	0,0	0	0			0,0	
Старша (10-11)	0		0	6	0	36				5 525										
Учні, які проживають в пансіонах (кількість ставок = кількість груп * 2)																				
Загальні пансіони	0	0		20	0														0,0	
Спеціальні пансіони	0	0		9	0														0,0	
НРЦ	0	0		6	0														0,0	
Інклюзивні класи																				
Інклюзивна	25	0	22		20			20,0	4 340			4 340						0,0%	0	3 862,9
Учні класів з вечірньою формою здобуття освіти																				
Вечірня форма	0	0	0	16		23													0,0	
Заклади професійної (професійно-технічної) освіти																				
ПТНЗ	0	0	0	26															0,0	
Разом	1 852		160		125			3 667	223,7	54 803		10 232		65 035					58 645,0	

Історичні дані щодо учнів комунальних ЗЗСО Бібрської міської територіальної громади

Фактичні значення за навчальні роки	2019/20	2020/21	2021/22	2022/23	2023/24
Кількість учнів ЗЗСО	1 477	1 821	1 827	1 844	1 852
ФНК	15,4	14,0	14,5	8,7	11,6
РНК	14,0	14,0	15,0	15,0	15,0
Кількість ЗЗСО	18	17	16	17	14
Середня наповнюваність ЗЗСО	82	107	114	108	132

Дані за бюджетні роки	2020	2021	2022	2023	2024
Обсяг субвенції (тис. грн)	33 236,5	52 209,5	53 356,7	45 357,9	54 782,1
Субвенція на учня (грн)	22 503	28 671	29 205	24 598	29 580

Зміна за роками	2020/21	2021/22	2022/23	2023/24
Учні (%)	23,3%	0,3%	0,9%	0,4%
Субвенція (%)	57,1%	2,2%	-15,0%	20,8%
Субвенція на учня (%)	27,4%	1,9%	-15,8%	20,3%
ФНК	-1,38	0,49	-5,80	2,87



Мережа ЗЗСО Бібрської міської територіальної громади

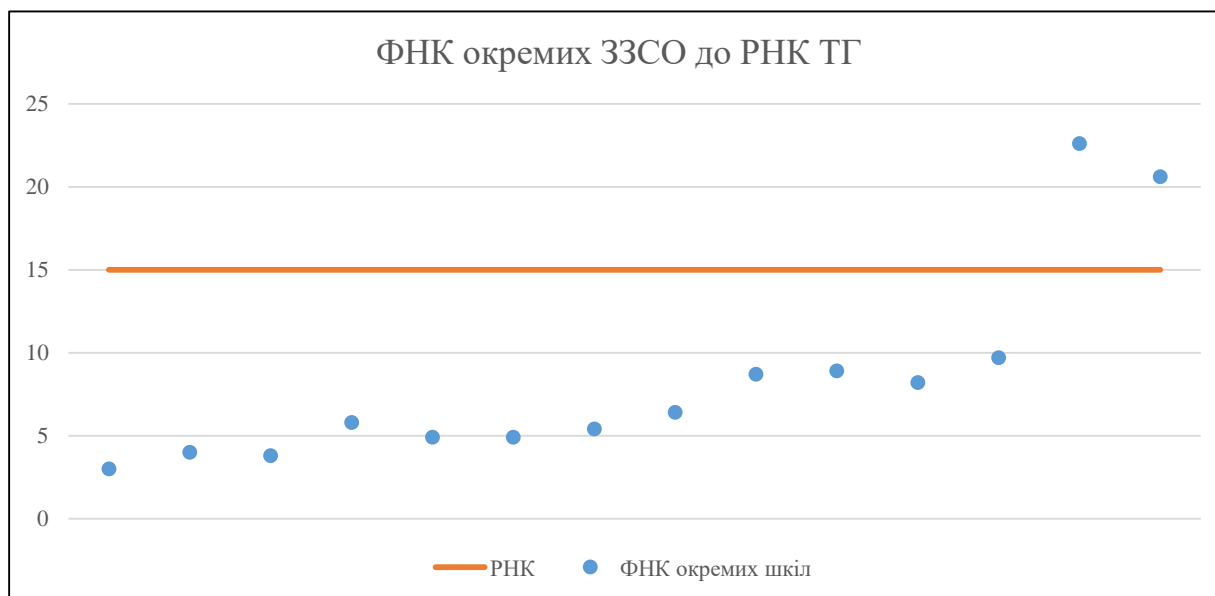
	ЗЗСО		Учні		ФНК
	кількість	відсоток	кількість	відсоток	кількість
Звичайний ЗЗСО	6	42,9%	669	36,1%	9,8
Опорний ЗЗСО	2	14,3%	988	53,3%	17,3
Філія ЗЗСО	6	42,9%	195	10,5%	5,6
Загалом	14	100,0%	1 852	100,0%	11,6

Філії на один опорний ЗЗСО

3,0

	ЗЗСО		Учні		ФНК
	кількість	відсоток	кількість	відсоток	кількість
ЗЗСО крім спеціальних та НРЦ					
ЗЗСО з ФНК більш ніж 16 (РНК + 1)	2	14,3%	1 094	59,1%	21,0
ЗЗСО з ФНК від 14 до 16					
ЗЗСО з ФНК менш ніж 14 (РНК - 1)	12	85,7%	758	40,9%	7,0
ЗЗСО без класів					
Загалом (крім спеціальних та НРЦ)	14	100,0%	1 852	100,0%	11,6

	ЗЗСО		Учні		ФНК
	кількість	відсоток	кількість	відсоток	кількість
Менше 20 учнів	2	14,3%	21	1,1%	3,5
Від 20 до 50 учнів	5	35,7%	189	10,2%	5,0
Від 50 до 100 учнів	3	21,4%	227	12,3%	8,1
Від 100 до 200 учнів	2	14,3%	321	17,3%	8,9
Від 200 до 300 учнів	1	7,1%	271	14,6%	22,6
Від 300 до 400 учнів					
Від 400 до 600 учнів					
Від 600 до 800 учнів					
Від 800 до 1000 учнів	1	7,1%	823	44,4%	20,6
Від 1000 до 1500 учнів					
Більше 1500 учнів					
Загалом	14	100,0%	1 852	100,0%	11,6



На графіку школи упорядковані за збільшенням наповнюваності

**Перелік закладів загальної середньої освіти Бібрської міської територіальної громади
РНК = 15, ФНК = 11,57**

↑	ЗЗСО з ФНК більш ніж 16 (РНК + 1)
↔	ЗЗСО з ФНК від 14 до 16
↓	ЗЗСО з ФНК менш ніж 14 (РНК - 1)
—	ЗЗСО без класів

ІД в АІКОМ	Назва ЗЗСО	Факт. ступінь	Статус	ІД в АІКОМ опорного ЗЗСО	Кількість учнів	з них за індивід. формою	Кількість класів	ФНК	
12966	Великолібовицький ліцей ім. Ю.Головінського	I-III			271	6	12	22,6	↑
12964	Бібрський опорний ліцей ім. Уляни Кравченко	I-III	Опорна		823	15	40	20,6	↑
12509	Новострілицанський опорний ліцей ім. Миколи Лебеда	I-III	Опорна		165	11	17	9,7	↓
12971	Романівський ліцей	I-III			98		11	8,9	↓
23738	Баківська філія Новострілицанського опорного ліцею ім. М. Лебеда	I-II	Філія	12509	78	3	9	8,7	↓
12972	Свірзький ліцей	I-III			156	15	19	8,2	↓
12988	Ланівська гімназія	I-II			51		8	6,4	↓
12552	Соколівська філія Бібрського опорного ліцею ім. Уляни Кравченко	I-II	Філія	12964	29		5	5,8	↓
12996	Глібовицька гімназія	I-II			49		9	5,4	↓
12990	Любешківська філія Бібрського опорного ліцею ім. Уляни Кравченко	I-II	Філія	12964	44	2	9	4,9	↓
13001	Суходільська гімназія	I-II			44	2	9	4,9	↓
13010	імені Уляни Кравченко	I	Філія	12964	12		3	4	↓
23739	Квітнева філія Новострілицанського ліцею ім. Миколи Лебеда	I-II	Філія	20139	23		6	3,8	↓
13000	Стоківська філія	I-II	Філія	12972	9		3	3	↓