



ІНФОРМАЦІЙНА ДОВІДКА ЩОДО РОЗРАХУНКУ ОБСЯГУ ОСВІТНЬОЇ СУБВЕНЦІЇ НА 2024 РІК

СЄВЕРОДОНЕЦЬКА ТГ

Базова інформація про засновника:

| | | | |
|---------------------------------|---|---|------|
| Засновник | Сєверодонецька міська територіальна громада | | |
| Код бюджету | 1252600000 | | |
| Область | Луганська | Фактична наповнюваність класів | 25,0 |
| Тип | Міська ТГ | Розрахункова наповнюваність класів | 25,0 |
| Площа (км ²) | 706,1 | Щільність учнів (учнів на км ²) | 9,2 |
| Населення (осіб, 2022) | 115 641 | Сільське населення (%) | 4,9 |
| Сільське населення (осіб, 2022) | 5 652 | | |

Підсумки розподілу субвенції на 2024 рік:

| | К-ть учнів (факт) | К-ть класів (факт) | Сума (тис. грн) | На учня (грн) | На клас (грн) |
|------------------------------------|----------------------|-----------------------|--------------------|------------------|------------------|
| Учні комунальних ЗЗСО, | 6 477 | 259 | 124 034,9 | 19 150 | 478 899 |
| з них у гірських населених пунктах | 0 | | | | |
| у тому числі поділ класів на групи | | | 12 086,0 | | |
| Учні спеціальних ЗЗСО (класів) | 9 | 1 | 482,9 | 53 653 | 482 879 |
| з них у гірських населених пунктах | 0 | | | | |
| у тому числі поділ класів на групи | | | 20,7 | | |
| Учні НРЦ, | 0 | 35 | 0,0 | | |
| з них у гірських населених пунктах | 0 | | | | |
| Учні класів з вечірньою формою | 0 | 0 | 0,0 | | |
| Вихованці інтернатів | 0 | | 0,0 | | |
| Вихованці спеціальних інтернатів | 0 | | 0,0 | | |
| Вихованці НРЦ | 0 | | 0,0 | | |
| Асистенти в інклюзивних класах | 68 | 43 | 8 305,1 | 122 135 | 193 143 |
| Учні ЗП(П-Т)О | 0 | 0 | 0,0 | | |
| Студенти ЗФПО і коледжів | 0 | | | | |
| Інклюзивно-ресурсні центри | 0 ІРЦ | | 0,0 | | |
| Учні приватних ЗЗСО | 0 | 0 | 0,0 | | |
| Простій: немає вчителів на простої | | | 0,0 | | |
| Простій: немає ІРЦ на простої | | | 0,0 | | |
| Сєверодонецька ТГ | 6 486 | 295 | 132 822,9 | | |

Детальний розрахунок обсягу освітньої субвенції для Сєвєродонецької міської територіальної громади

Коефіцієнти, що застосовуються для Сєвєродонецької міської територіальної громади

| | |
|--|-------|
| Розрахунок наповнюваність класів | 25,0 |
| Коефіцієнт Кіпп для денних ЗЗСО | 0,230 |
| Розподіл на одного учня для педагогічних працівників, які не проводять уроки (денні ЗЗСО), грн | 2 647 |
| Коефіцієнт Кіпп для вечірньої форми здобуття освіти | 0,230 |
| Розподіл на одного учня для педагогічних працівників, які не проводять уроки (вечірні ЗЗСО), грн | 2 647 |
| Коефіцієнт поділу класів на групи при вивченні окремих предметів для учнів групи І | 1,125 |
| Коефіцієнт поділу класів на групи при вивченні окремих предметів для учнів групи ІІ | 1,047 |
| Коефіцієнт скорочення | 0,89 |

Коефіцієнти та нормативи для всіх засновників шкіл

| | |
|---|----------|
| Норматив бюджетної забезпеченості (грн) | 11 510,4 |
| Річна заробітна плата вчителів з нарахуваннями (тис. грн) | 247,7 |
| Річна заробітна плата асистентів вчителів з нарахуваннями (тис. грн) | 217,0 |
| Річна заробітна плата педагогічних працівників ІРЦ з нарахуваннями (тис. грн) | 288,4 |
| Річна заробітна плата педагогічних працівників на простій (тис. грн) | 128,0 |
| Сума для ІРЦ (тис. грн) | 2 350,3 |
| Сума для ІРЦ на простій (тис. грн) | 1 272,9 |
| Розрахунок наповнюваність спеціальних класів (також приватних НРЦ) | 9 |
| Розрахунок наповнюваність класів НРЦ | 6 |
| Коефіцієнт Кіпп для приватних ЗЗСО, грн | 0,23 |

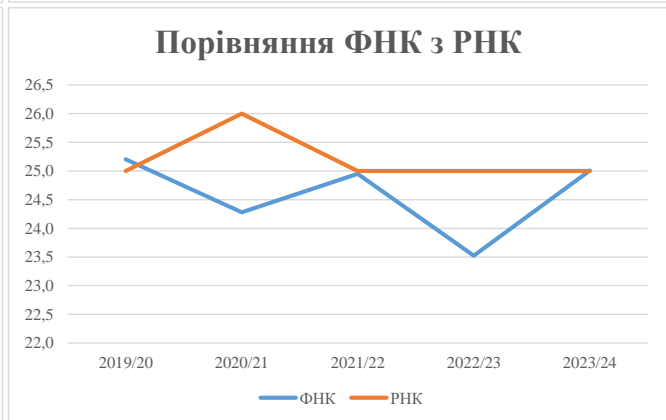
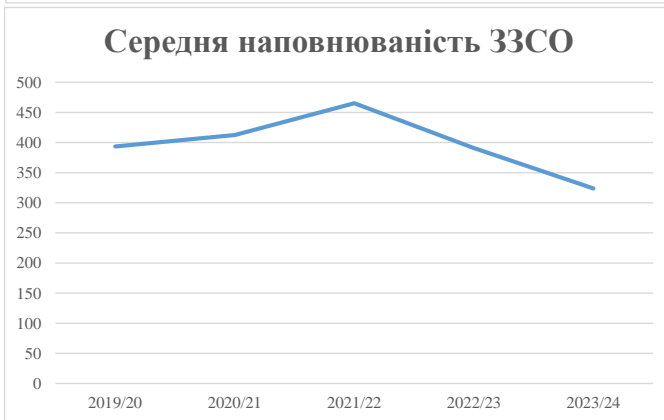
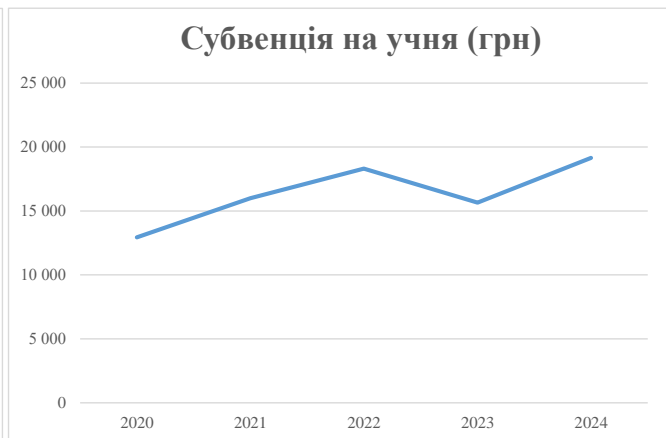
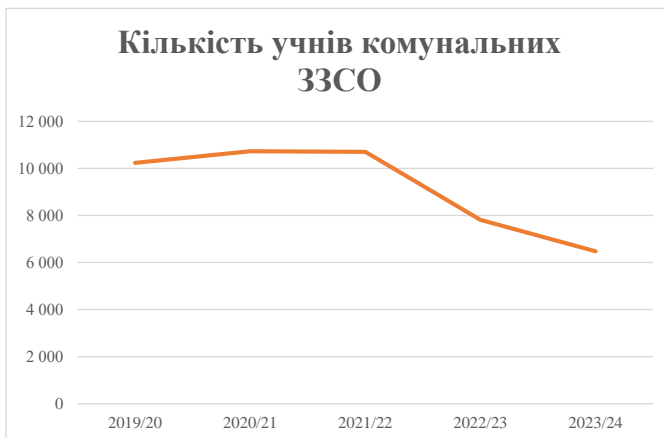
| Рівень освіти/ Тип закладу | К-ть учнів | З них учнів гірських населених пунктах | Фактична к-ть класів | Розра- хункова напов- нюваність класу (групи) | Розра- хункова к-ть класів (груп) | К-ть годин навчального плану | К-ть необхідних годин у тиждень | К-ть ставок | Зарплати вчителів, тис. грн | Розподіл на одного учня, для педагогічних працівників, які не проводять уроки, грн | Зарплата педагогічного персоналу, що не проводить уроки, тис. грн | Зарплата разом (без надбавки за гірську місцевість, без поділу на групи), тис. грн | Коефіцієнт поділу класів на групи | К-ть ставок педагогічного персоналу, що проводить уроки у групах при поділі класів, тис. грн | Зарплата педагогічного персоналу, що проводить уроки у групах при поділі класів, тис. грн | Зарплата педагогічного персоналу разом (без надбавки за гірську місцевість), тис. грн | Відсоток учнів гірських ЗЗСО | Надбавка для гірської місцевості | Субвенція всього після застосування коефіцієнта 0,89, тис. грн | |
|---|---------------|---|----------------------------|--|---|------------------------------------|--|----------------|-----------------------------------|---|---|---|--|--|---|--|---------------------------------------|--|--|------------------|
| Назва колонки | A | B | B | Г | Г | Д | Е | Є | Ж | З | И | І | І | Й | К | Л | М | Н | О | |
| Як розраховано | АКОМ | АКОМ | АКОМ | Формула | A / Г | Формула | Г * Д | Е / 18 | Є * 247,72 | Формула | A * 3 / 1000 | Ж + И | Формула - I | Є (сума ставок) * I | Й * 247,72 | I (сума зарплат) / К | Б / А (сума учнів) | 0,25 * М * Л | (Л+Н) * 0,89 | |
| Учні комунальних ЗЗСО | | | | | | | | | | | | | | | | | | | | |
| Початкова (1-4) | 1 810 | | 90 | 25,0 | 73 | 23 | 1 679 | 93,3 | 23 107 | 2 647 | 4 792 | 27 899 | | | | | | | | |
| Базова (5-9) | 4 091 | 0 | 147 | 25,0 | 164 | 32,7 | 5 363 | 297,9 | 73 805 | 2 647 | 10 830 | 84 636 | 0,125 | 54,8 | 13 580 | 139 365 | | | 124 034,9 | |
| Старша (10-11) | 576 | | 22 | 25,0 | 24 | 35,5 | 852 | 47,3 | 11 726 | 2 647 | 1 525 | 13 251 | | | | | | | | |
| Простий вчителів | 0 | | | | | | | | | | | | | | | | | | | 0,0 |
| Учні спеціальних класів, спеціальних шкіл | | | | | | | | | | | | | | | | | | | | |
| Початкова (1-4) | 0 | | 0 | 9 | 0 | 36 | | | | | | | | | | | | | | |
| Базова (5-9) | 9 | 0 | 1 | 9 | 1 | 36 | 36 | 2,0 | 495 | 2 647 | 24 | 519 | 0,047 | 0,1 | 23 | 543 | | | 482,9 | |
| Старша (10-11) | 0 | | 0 | 9 | 0 | 36 | | | | | | | | | | | | | | |
| Учні навчально-реабілітаційних центрів | | | | | | | | | | | | | | | | | | | | |
| Початкова (1-4) | 0 | | 0 | 6 | 0 | 36 | | | | 2 647 | | | | | | | | | | |
| Базова (5-9) | 0 | 0 | 0 | 6 | 0 | 36 | | | | 2 647 | | | 0,047 | 0,0 | 0 | 0 | | | 0,0 | |
| Старша (10-11) | 0 | | 0 | 6 | 0 | 36 | | | | 2 647 | | | | | | | | | | |
| Учні, які проживають в пансіонах (кількість ставок = кількість груп * 2) | | | | | | | | | | | | | | | | | | | | |
| Загальні пансіони | 0 | 0 | | 20 | 0 | | | | | | | | | | | | | | | 0,0 |
| Спеціальні пансіони | 0 | 0 | | 9 | 0 | | | | | | | | | | | | | | | 0,0 |
| НРЦ | 0 | 0 | | 6 | 0 | | | | | | | | | | | | | | | 0,0 |
| Інклюзивні класи | | | | | | | | | | | | | | | | | | | | |
| Інклюзивна | 68 | 0 | 43 | | 43 | | | 43,0 | 9 332 | | | 9 332 | | | | | | 0,0% | 0 | 8 305,1 |
| Учні класів з вечірньою формою здобуття освіти | | | | | | | | | | | | | | | | | | | | |
| Вечірня форма | 0 | 0 | 0 | 16 | | 23 | | | | | | | | | | | | | | 0,0 |
| Заклади професійної (професійно-технічної) освіти | | | | | | | | | | | | | | | | | | | | |
| ПТНЗ | 0 | 0 | 26 | | | | | | | | | | | | | | | | | 0,0 |
| Разом | 6 486 | | 260 | | 262 | | 7 930 | 483,5 | 118 465 | | 17 195 | 135 636 | | | | | | | | 132 822,9 |

Історичні дані щодо учнів комунальних ЗЗСО Сєверодонецької міської територіальної громади

| Фактичні значення за навчальні роки | 2019/20 | 2020/21 | 2021/22 | 2022/23 | 2023/24 |
|-------------------------------------|---------|---------|---------|---------|---------|
| Кількість учнів ЗЗСО | 10 233 | 10 731 | 10 704 | 7 816 | 6 477 |
| ФНК | 25,2 | 24,3 | 25,0 | 23,5 | 25,0 |
| РНК | 25,0 | 26,0 | 25,0 | 25,0 | 25,0 |
| Кількість ЗЗСО | 26 | 26 | 23 | 20 | 20 |
| Середня наповнюваність ЗЗСО | 394 | 413 | 465 | 391 | 324 |

| Дані за бюджетні роки | 2020 | 2021 | 2022 | 2023 | 2024 |
|----------------------------|-----------|-----------|-----------|-----------|-----------|
| Обсяг субвенції (тис. грн) | 132 409,9 | 171 680,3 | 196 025,7 | 122 289,5 | 124 034,8 |
| Субвенція на учня (грн) | 12 939 | 15 999 | 18 313 | 15 646 | 19 150 |

| Зміна за роками | 2020/21 | 2021/22 | 2022/23 | 2023/24 |
|-----------------------|---------|---------|---------|---------|
| Учні (%) | 4,9% | -0,3% | -27,0% | -17,1% |
| Субвенція (%) | 29,7% | 14,2% | -37,6% | 1,4% |
| Субвенція на учня (%) | 23,6% | 14,5% | -14,6% | 22,4% |
| ФНК | -0,93 | 0,67 | -1,43 | 1,48 |

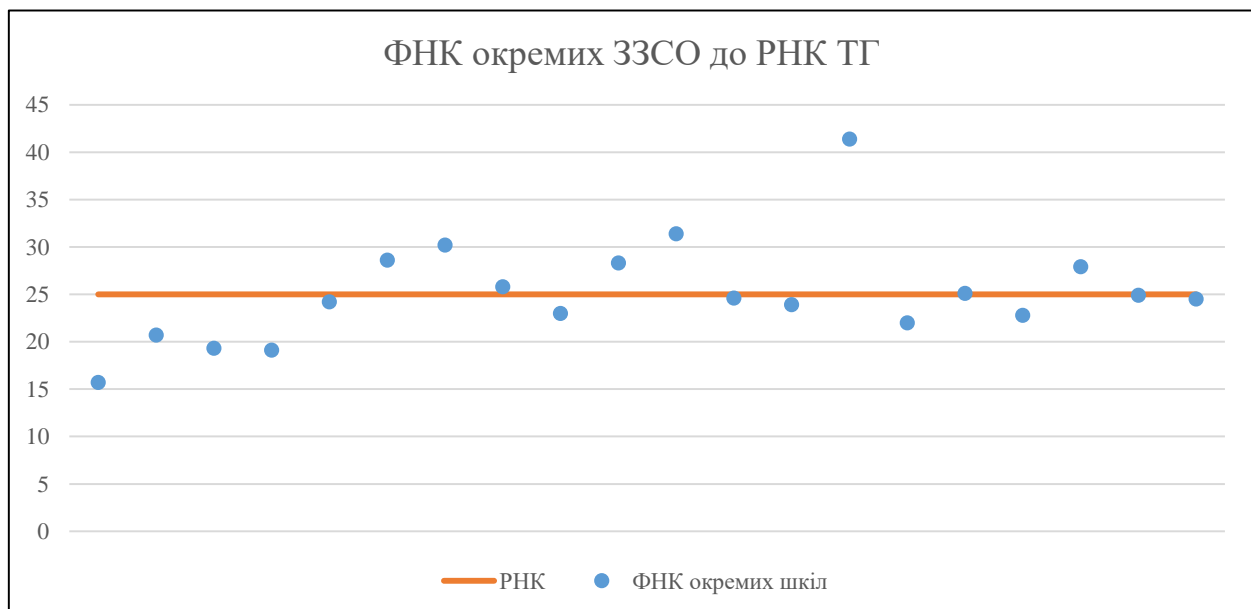


Мережа ЗЗСО Сєвєродонецької мїської територїальної громади

| | ЗЗСО | | Учні | | ФНК |
|----------------|-----------|----------|-----------|----------|-----------|
| | кількість | відсоток | кількість | відсоток | кількість |
| Звичайний ЗЗСО | 20 | 100,0% | 6 486 | 100,0% | 25,0 |
| Опорний ЗЗСО | | | | | |
| Філія ЗЗСО | | | | | |
| Загалом | 20 | 100,0% | 6 486 | 100,0% | 25,0 |

| ЗЗСО крім спеціальних та НРЦ | ЗЗСО | | Учні | | ФНК |
|-----------------------------------|-----------|----------|-----------|----------|-----------|
| | кількість | відсоток | кількість | відсоток | кількість |
| ЗЗСО з ФНК більш ніж 26 (РНК + 1) | 6 | 30,0% | 2 092 | 32,3% | 30,8 |
| ЗЗСО з ФНК від 24 до 26 | 6 | 30,0% | 2 260 | 34,8% | 24,8 |
| ЗЗСО з ФНК менш ніж 24 (РНК - 1) | 8 | 40,0% | 2 134 | 32,9% | 21,3 |
| ЗЗСО без класів | | | | | |
| Загалом (крім спеціальних та НРЦ) | 20 | 100,0% | 6 486 | 100,0% | 25,0 |

| | ЗЗСО | | Учні | | ФНК |
|------------------------|-----------|----------|-----------|----------|-----------|
| | кількість | відсоток | кількість | відсоток | кількість |
| Менше 20 учнів | | | | | |
| Від 20 до 50 учнів | | | | | |
| Від 50 до 100 учнів | | | | | |
| Від 100 до 200 учнів | 3 | 15,0% | 460 | 7,1% | 18,4 |
| Від 200 до 300 учнів | 3 | 15,0% | 762 | 11,7% | 23,8 |
| Від 300 до 400 учнів | 10 | 50,0% | 3 444 | 53,1% | 26,7 |
| Від 400 до 600 учнів | 4 | 20,0% | 1 820 | 28,1% | 24,9 |
| Від 600 до 800 учнів | | | | | |
| Від 800 до 1000 учнів | | | | | |
| Від 1000 до 1500 учнів | | | | | |
| Більше 1500 учнів | | | | | |
| Загалом | 20 | 100,0% | 6 486 | 100,0% | 25,0 |



На графіку школи упорядковані за збільшенням наповнюваності

**Перелік закладів загальної середньої освіти Сєвєродонецької міської територіальної громади
РНК = 25, ФНК = 25,04**

| | |
|---|-----------------------------------|
| ↑ | ЗЗСО з ФНК більш ніж 26 (РНК + 1) |
| ↔ | ЗЗСО з ФНК від 24 до 26 |
| ↓ | ЗЗСО з ФНК менш ніж 24 (РНК - 1) |
| — | ЗЗСО без класів |

| ІД в АІКОМ | Назва ЗЗСО | Факт. ступінь | Статус | ІД в АІКОМ опорного ЗЗСО | Кількість учнів | з них за індивід. формою | Кількість класів | ФНК | |
|------------|-----------------------------|---------------|--------|--------------------------|-----------------|--------------------------|------------------|------|---|
| 19941 | Гімназія № 7 | І-ІІ | | | 373 | | 9 | 41,4 | ↑ |
| 19936 | гімназія "ГАРМОНІЯ" | І-ІІ | | | 345 | 1 | 11 | 31,4 | ↑ |
| 19945 | Гімназія №11 | І-ІІ | | | 302 | 1 | 10 | 30,2 | ↑ |
| 19943 | Ліцей № 1 м. Сєвєродонецька | І-ІІІ | | | 286 | | 10 | 28,6 | ↑ |
| 19947 | Гімназія № 12 | І-ІІ | | | 339 | 2 | 12 | 28,3 | ↑ |
| 19938 | Гімназія № 4 | І-ІІ | | | 447 | 1 | 16 | 27,9 | ↑ |
| 19935 | Ліцей "Інітіум" | І-ІІІ | | | 310 | | 12 | 25,8 | ↔ |
| 19940 | Гімназія №6 | І-ІІ | | | 376 | | 15 | 25,1 | ↔ |
| 19953 | Гімназія №18 | І-ІІ | | | 473 | 1 | 19 | 24,9 | ↔ |
| 19951 | Гімназія №16 | І-ІІ | | | 345 | | 14 | 24,6 | ↔ |
| 19949 | Гімназія № 14 | І-ІІ | | | 490 | 1 | 20 | 24,5 | ↔ |
| 19950 | Гімназія № 15 | І-ІІ | | | 266 | | 11 | 24,2 | ↔ |
| 19939 | Гімназія №5 | І-ІІ | | | 358 | | 15 | 23,9 | ↓ |
| 19944 | Гімназія № 10 | І-ІІ | | | 322 | | 14 | 23 | ↓ |
| 19937 | Ліцей "КОЛЕГУМ" | І-ІІІ | | | 410 | | 18 | 22,8 | ↓ |
| 19952 | Ліцей "ЮВЕНЕС" | І-ІІІ | | | 374 | | 17 | 22 | ↓ |
| 19956 | Ліцей багатопрофільний | ІІІ | | | 145 | | 7 | 20,7 | ↓ |
| 19948 | Гімназія №13 | І-ІІ | | | 174 | 1 | 9 | 19,3 | ↓ |
| 19942 | Гімназія № 8 | І-ІІ | | | 210 | 1 | 11 | 19,1 | ↓ |
| 19955 | Гімназія № 20 | І-ІІ | | | 141 | | 9 | 15,7 | ↓ |