



ІНФОРМАЦІЙНА ДОВІДКА ЩОДО РОЗРАХУНКУ ОБСЯГУ ОСВІТНЬОЇ СУБВЕНЦІЇ НА 2024 РІК

РУБІЖАНСЬКА ТГ

Базова інформація про засновника:

Засновник	Рубіжанська міська територіальна громада		
Код бюджету	1252400000		
Область	Луганська	Фактична наповнюваність класів	26,4
Тип	Міська ТГ	Розрахункова наповнюваність класів	24,5
Площа (км ²)	406,2	Щільність учнів (учнів на км ²)	4,9
Населення (осіб, 2022)	59 725	Сільське населення (%)	6,1
Сільське населення (осіб, 2022)	3 659		

Підсумки розподілу субвенції на 2024 рік:

	К-ть учнів (факт)	К-ть класів (факт)	Сума (тис. грн)	На учня (грн)	На клас (грн)
Учні комунальних ЗЗСО, з них у гірських населених пунктах	2 004 0	76	38 661,4	19 292	508 702
у тому числі поділ класів на групи			3 085,4		
Учні спеціальних ЗЗСО (класів) з них у гірських населених пунктах	0 0	0	0,0		
у тому числі поділ класів на групи			0,0		
Учні НРЦ, з них у гірських населених пунктах	0 0	35	0,0		
Учні класів з вечірньою формою	0	0	0,0		
Вихованці інтернатів	0		0,0		
Вихованці спеціальних інтернатів	0		0,0		
Вихованці НРЦ	0		0,0		
Асистенти в інклюзивних класах	11	9	1 545,1	140 468	171 683
Учні ЗП(П-Т)О	0	0	0,0		
Студенти ЗФПО і коледжів	0				
Інклюзивно-ресурсні центри	0 ІРЦ		0,0		
Учні приватних ЗЗСО	0	0	0,0		
Простій: немає вчителів на простой			0,0		
Простій: немає ІРЦ на простой			0,0		
Рубіжанська ТГ	2 004	111	40 206,5		

Детальний розрахунок обсягу освітньої субвенції для Рубіжанської міської територіальної громади

Коефіцієнти, що застосовуються для Рубіжанської міської територіальної громади

Розрахункова наповнюваність класів	24,5
Коефіцієнт Кіпп для денних ЗЗСО	0,230
Розподіл на одного учня для педагогічних працівників, які не проводять уроки (денні ЗЗСО), грн	2 647
Коефіцієнт Кіпп для вечірньої форми здобуття освіти	0,230
Розподіл на одного учня для педагогічних працівників, які не проводять уроки (вечірні ЗЗСО), грн	2 647
Коефіцієнт поділу класів на групи при вивченні окремих предметів для учнів групи І	1,100
Коефіцієнт поділу класів на групи при вивченні окремих предметів для учнів групи ІІ	1,047
Коефіцієнт скорочення	0,89

Коефіцієнти та нормативи для всіх засновників шкіл

Норматив бюджетної забезпеченості (грн)	11 510,4
Річна заробітна плата вчителів з нарахуваннями (тис. грн)	247,7
Річна заробітна плата асистентів вчителів з нарахуваннями (тис. грн)	217,0
Річна заробітна плата педагогічних працівників ІРЦ з нарахуваннями (тис. грн)	288,4
Річна заробітна плата педагогічних працівників на простій (тис. грн)	128,0
Сума для ІРЦ (тис. грн)	2 350,3
Сума для ІРЦ на простій (тис. грн)	1 272,9
Розрахункова наповнюваність спеціальних класів (також приватних НРЦ)	9
Розрахункова наповнюваність класів НРЦ	6
Коефіцієнт Кіпп для приватних ЗЗСО, грн	0,23

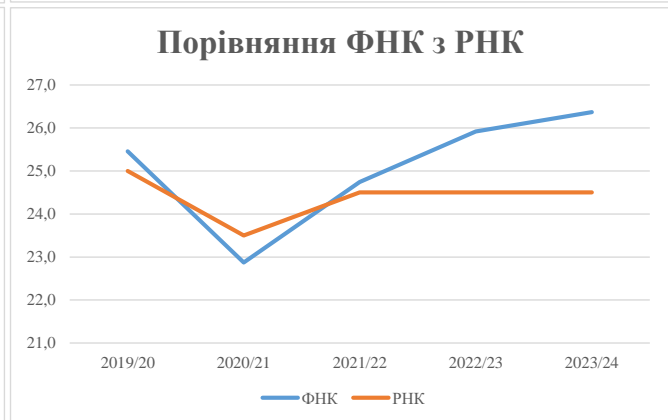
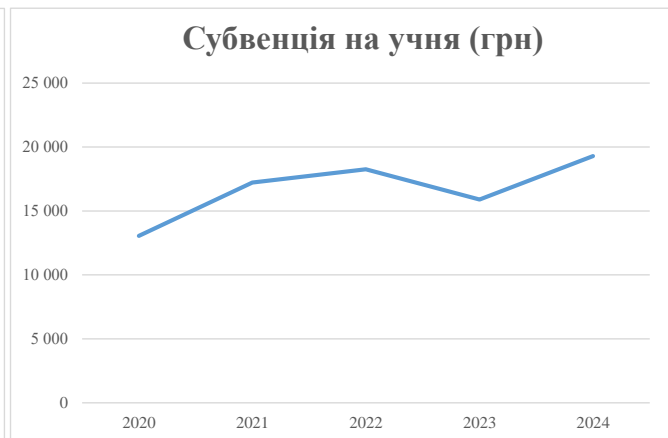
Рівень освіти/ Тип закладу	К-ть учнів	З них учнів гірських населених пунктах	Фактична к-ть класів	Розра- хункова напов- нюваність класу (групи)	Розра- хункова к-ть класів (груп)	К-ть годин навчального плану	К-ть необхідних годин у тиждень	К-ть ставок	Зарплати вчителів, тис. грн	Розподіл на одного учня, для педагогічних працівників, які не проводять уроки, грн	Зарплата педагогічного персоналу, що не проводить уроки, тис. грн	Зарплата разом (без надбавки за гірську місцевість, без поділу на групи), тис. грн	Коефіцієнт поділу класів на групи	К-ть ставок поділу класів на групи	Зарплата персоналу, що проводить уроки у групах при поділі класів, тис. грн	Зарплата педагогічного персоналу разом (без надбавки за гірську місцевість), тис. грн	Відсоток учнів гірських ЗЗСО	Надбавка для гірської місцевості	Субвенція всього після застосування коефіцієнта 0,89, тис. грн
Назва колонки	А	Б	В	Г	Г	Д	Е	Є	Ж	З	И	І	І	Й	К	Л	М	Н	О
Як розраховано	АКОМ	АКОМ	АКОМ	Формула	А / Г	Формула	Г * Д	Е / 18	Є * 247,72	Формула	А * 3 / 1000	Ж + И	Формула - І	Є (сума ставок) * І	Й * 247,72	І (сума зарплат) + К	Б / А (сума учнів)	0,25 * М * Л	(Л+Н) * 0,89
Учні комунальних ЗЗСО																			
Початкова (1-4)	558		23	24,5	23	23	529	29,4	7 280	2 647	1 477	8 758							
Базова (5-9)	1 220	0	44	24,5	50	32,7	1 635	90,8	22 502	2 647	3 230	25 731	0,100	14,0	3 467	43 440			38 661,4
Старша (10-11)	226		9	24,5	10	35,5	355	19,7	4 886	2 647	598	5 484							
Простій вчителів	0																		0,0
Учні спеціальних класів, спеціальних шкіл																			
Початкова (1-4)	0		0	9	0	36													
Базова (5-9)	0	0	0	9	0	36							0,047	0,0	0	0			0,0
Старша (10-11)	0		0	9	0	36													
Учні навчально-реабілітаційних центрів																			
Початкова (1-4)	0		0	6	0	36				2 647									
Базова (5-9)	0	0	0	6	0	36				2 647			0,047	0,0	0	0			0,0
Старша (10-11)	0		0	6	0	36				2 647									
Учні, які проживають в пансіонах (кількість ставок = кількість груп * 2)																			
Загальні пансіони	0	0		20	0														0,0
Спеціальні пансіони	0	0		9	0														0,0
НРЦ	0	0		6	0														0,0
Інклюзивні класи																			
Інклюзивна	11	0	9		8			8,0	1 736			1 736					0,0%	0	1 545,1
Учні класів з вечірньою формою здобуття освіти																			
Вечірня форма	0	0	0	16		23													0,0
Заклади професійної (професійно-технічної) освіти																			
ПТНЗ	0	0	0	26															0,0
Разом	2 004		76		83		2 519	147,9	36 404		5 305	41 709							40 206,5

Історичні дані щодо учнів комунальних ЗЗСО Рубіжанської міської територіальної громади

Фактичні значення за навчальні роки	2019/20	2020/21	2021/22	2022/23	2023/24
Кількість учнів ЗЗСО	4 480	4 826	4 874	2 312	2 004
ФНК	25,5	22,9	24,7	25,9	26,4
РНК	25,0	23,5	24,5	24,5	24,5
Кількість ЗЗСО	14	14	12	5	5
Середня наповнюваність ЗЗСО	320	345	406	462	401

Дані за бюджетні роки	2020	2021	2022	2023	2024
Обсяг субвенції (тис. грн)	58 484,0	83 087,7	88 983,3	36 768,3	38 661,4
Субвенція на учня (грн)	13 054	17 217	18 257	15 903	19 292

Зміна за роками	2020/21	2021/22	2022/23	2023/24
Учні (%)	7,7%	1,0%	-52,6%	-13,3%
Субвенція (%)	42,1%	7,1%	-58,7%	5,1%
Субвенція на учня (%)	31,9%	6,0%	-12,9%	21,3%
ФНК	-2,58	1,87	1,18	0,45

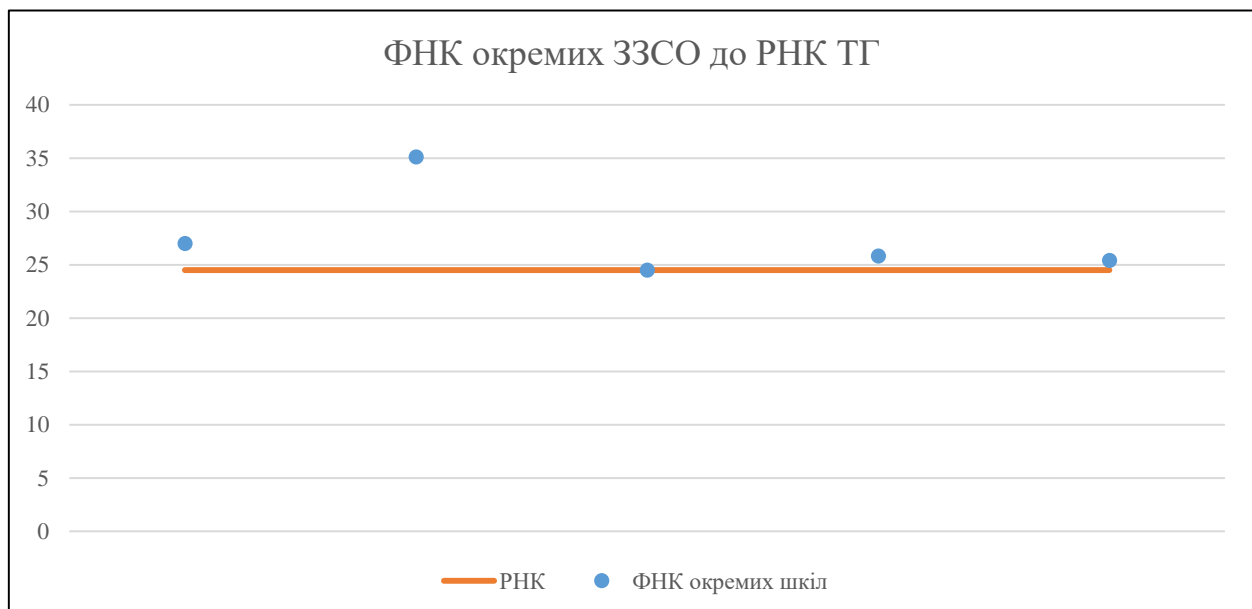


Мережа ЗЗСО Рубіжанської міської територіальної громади

	ЗЗСО		Учні		ФНК
	кількість	відсоток	кількість	відсоток	кількість
Звичайний ЗЗСО	5	100,0%	2 004	100,0%	26,4
Опорний ЗЗСО					
Філія ЗЗСО					
Загалом	5	100,0%	2 004	100,0%	26,4

ЗЗСО крім спеціальних та НРЦ	ЗЗСО		Учні		ФНК
	кількість	відсоток	кількість	відсоток	кількість
ЗЗСО з ФНК більш ніж 25,5 (РНК + 1)	3	60,0%	976	48,7%	27,9
ЗЗСО з ФНК від 23,5 до 25,5	2	40,0%	1 028	51,3%	25,1
ЗЗСО з ФНК менш ніж 23,5 (РНК - 1)					
ЗЗСО без класів					
Загалом (крім спеціальних та НРЦ)	5	100,0%	2 004	100,0%	26,4

	ЗЗСО		Учні		ФНК
	кількість	відсоток	кількість	відсоток	кількість
Менше 20 учнів					
Від 20 до 50 учнів					
Від 50 до 100 учнів					
Від 100 до 200 учнів	1	20,0%	189	9,4%	27,0
Від 200 до 300 учнів	1	20,0%	246	12,3%	35,1
Від 300 до 400 учнів	1	20,0%	392	19,6%	24,5
Від 400 до 600 учнів	1	20,0%	541	27,0%	25,8
Від 600 до 800 учнів	1	20,0%	636	31,7%	25,4
Від 800 до 1000 учнів					
Від 1000 до 1500 учнів					
Більше 1500 учнів					
Загалом	5	100,0%	2 004	100,0%	26,4



На графіку школи упорядковані за збільшенням наповнюваності

Перелік закладів загальної середньої освіти Рубіжанської міської територіальної громади
РНК = 24,5, ФНК = 26,36

↑	ЗЗСО з ФНК більш ніж 25,5 (РНК + 1)
↔	ЗЗСО з ФНК від 23,5 до 25,5
↓	ЗЗСО з ФНК менш ніж 23,5 (РНК - 1)
—	ЗЗСО без класів

ІД в АІКОМ	Назва ЗЗСО	Факт. ступінь	Статус	ІД в АІКОМ опорного ЗЗСО	Кількість учнів	з них за індивід. формою	Кількість класів	ФНК	
19875	Рубіжанська гімназія № 4	I-II			246	1	7	35,1	↑
19876	Рубіжанська гімназія № 1	I-II			189		7	27	↑
19877	Рубіжанський ліцей	II-III			541	1	21	25,8	↑
19881	СШ № 10	I-II			636		25	25,4	↔
19874	ЗШ № 3	I-II			392	6	16	24,5	↔