



ІНФОРМАЦІЙНА ДОВІДКА ЩОДО РОЗРАХУНКУ ОБСЯГУ ОСВІТНЬОЇ СУБВЕНЦІЇ НА 2024 РІК

ПОПАСНЯНСЬКА ТГ

Базова інформація про засновника:

Засновник	Попаснянська міська територіальна громада		
Код бюджету	1252300000		
Область	Луганська	Фактична наповнюваність класів	15,6
Тип	Міська ТГ	Розрахункова наповнюваність класів	18,0
Площа (км ²)	460,1	Щільність учнів (учнів на км ²)	2,2
Населення (осіб, 2022)	25 180	Сільське населення (%)	10,4
Сільське населення (осіб, 2022)	2 628		

Підсумки розподілу субвенції на 2024 рік:

	К-ть учнів (факт)	К-ть класів (факт)	Сума (тис. грн)	На учня (грн)	На клас (грн)
Учні комунальних ЗЗСО,	1 016	65	24 721,5	24 332	380 330
з них у гірських населених пунктах	0				
у тому числі поділ класів на групи			373,2		
Учні спеціальних ЗЗСО (класів)	0	0	0,0		
з них у гірських населених пунктах	0				
у тому числі поділ класів на групи			0,0		
Учні НРЦ,	0	35	0,0		
з них у гірських населених пунктах	0				
Учні класів з вечірньою формою	29	4	563,4	19 429	140 859
Вихованці інтернатів	0		0,0		
Вихованці спеціальних інтернатів	0		0,0		
Вихованці НРЦ	0		0,0		
Асистенти в інклюзивних класах	12	9	1 738,3	144 857	193 143
Учні ЗП(П-Т)О	0	0	0,0		
Студенти ЗФПО і коледжів	0				
Інклюзивно-ресурсні центри	0 ІРЦ		0,0		
Учні приватних ЗЗСО	0	0	0,0		
Простій: немає вчителів на простой			0,0		
Простій: немає ІРЦ на простой			0,0		
Попаснянська ТГ	1 045	104	27 023,2		

Детальний розрахунок обсягу освітньої субвенції для Попаснянської міської територіальної громади

Коефіцієнти, що застосовуються для Попаснянської міської територіальної громади

Розрахункова наповнюваність класів	18,0
Коефіцієнт Кіпп для денних ЗЗСО	0,230
Розподіл на одного учня для педагогічних працівників, які не проводять уроки (денні ЗЗСО), грн	2 647
Коефіцієнт Кіпп для вечірньої форми здобуття освіти	0,230
Розподіл на одного учня для педагогічних працівників, які не проводять уроки (вечірні ЗЗСО), грн	2 647
Коефіцієнт поділу класів на групи при вивченні окремих предметів для учнів групи I	1,017
Коефіцієнт поділу класів на групи при вивченні окремих предметів для учнів групи II	1,047
Коефіцієнт скорочення	0,89

Коефіцієнти та нормативи для всіх засновників шкіл

Норматив бюджетної забезпеченості (грн)	11 510,4
Річна заробітна плата вчителів з нарахуваннями (тис. грн)	247,7
Річна заробітна плата асистентів вчителів з нарахуваннями (тис. грн)	217,0
Річна заробітна плата педагогічних працівників ІРЦ з нарахуваннями (тис. грн)	288,4
Річна заробітна плата педагогічних працівників на простій (тис. грн)	128,0
Сума для ІРЦ (тис. грн)	2 350,3
Сума для ІРЦ на простій (тис. грн)	1 272,9
Розрахункова наповнюваність спеціальних класів (також приватних НРЦ)	9
Розрахункова наповнюваність класів НРЦ	6
Коефіцієнт Кіпп для приватних ЗЗСО, грн	0,23

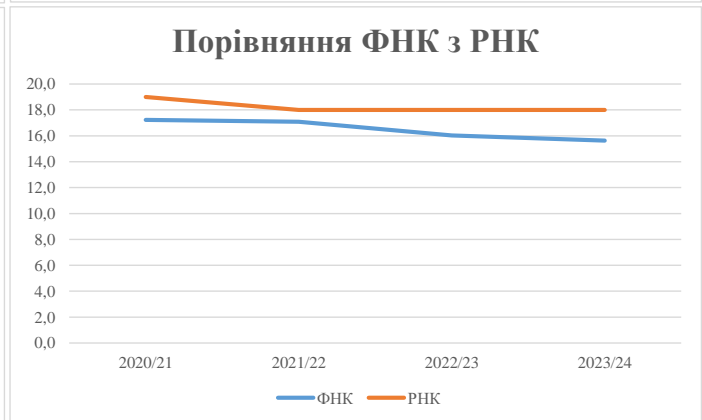
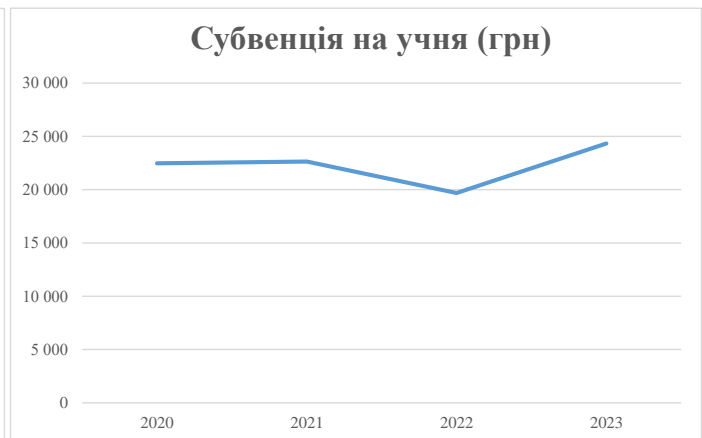
Рівень освіти/ Тип закладу	К-ть учнів	З них учнів гірських населених пунктах	Фактична к-ть класів	Розра- хункова напов- нюваність класів (групи)	Розра- хункова к-ть класів (груп)	К-ть годин навчального плану	К-ть необхідних годин у тиждень	К-ть ставок	Зарплати вчителів, тис. грн	Розподіл на одного учня, для педагогічних працівників, які не проводять уроки, грн	Зарплата педагогічного персоналу, що не проводить уроки, тис. грн	Зарплата разом (без надбавки за гірську місцевість, без поділу на групи), тис. грн	Коефіцієнт поділу класів на групи	К-ть ставок вчителів для поділу класів на групи	Зарплата персоналу, що проводить уроки у групах при поділі класів, тис. грн	Зарплата педагогічного персоналу разом (без надбавки за гірську місцевість), тис. грн	Відсоток учнів гірських ЗЗСО	Надбавка для гірської місцевості	Субвенція всього після застосування коефіцієнта 0,89, тис. грн
Назва колонки	A	B	B	Г	Г	Д	Е	Є	Ж	З	И	І	І	Й	К	Л	М	Н	О
Як розраховано	АКОМ	АКОМ	АКОМ	Формула	A / Г	Формула	Г * Д	Е / 18	Є * 247,72	Формула	A * 3 / 1000	Ж + И	Формула - I	Є (сума ставок) * I	Й * 247,72	I (сума зарплат) / К	Б / А (сума учнів)	0,25 * М * Л	(Л+Н) * 0,89
Учні комунальних ЗЗСО																			
Початкова (1-4)	292		23	18,0	17	23	391	21,7	5 381	2 647	773	6 154							
Базова (5-9)	561	0	30	18,0	32	32,7	1 046	58,1	14 401	2 647	1 485	15 886	0,017	1,7	419	27 777			24 721,5
Старша (10-11)	163		12	18,0	10	35,5	355	19,7	4 886	2 647	432	5 317							
Простій вчителів	0																		0,0
Учні спеціальних класів, спеціальних шкіл																			
Початкова (1-4)	0		0	9	0	36													
Базова (5-9)	0	0	0	9	0	36							0,047	0,0	0	0			0,0
Старша (10-11)	0		0	9	0	36													
Учні навчально-реабілітаційних центрів																			
Початкова (1-4)	0		0	6	0	36				2 647									
Базова (5-9)	0	0	0	6	0	36				2 647			0,047	0,0	0	0			0,0
Старша (10-11)	0		0	6	0	36				2 647									
Учні, які проживають в пансіонах (кількість ставок = кількість груп * 2)																			
Загальні пансіони	0	0		20	0														0,0
Спеціальні пансіони	0	0		9	0														0,0
НРЦ	0	0		6	0														0,0
Інклюзивні класи																			
Інклюзивна	12	0	9		9			9,0	1 953			1 953					0,0%	0	1 738,3
Учні класів з вечірньою формою здобуття освіти																			
Вечірня форма	29	0	4	16	2	23	46	2,6	633			633							563,4
Заклади професійної (професійно-технічної) освіти																			
ПТНЗ	0	0	26																0,0
Разом	1 045		69		61			1 838	111,1	27 254		2 690	29 944						27 023,2

Історичні дані щодо учнів комунальних ЗЗСО Попаснянської міської територіальної громади

Фактичні значення за навчальні роки	2020/21	2021/22	2022/23	2023/24
Кількість учнів ЗЗСО	1 723	1 726	1 115	1 016
ФНК	17,2	17,1	16,0	15,6
РНК	19,0	18,0	18,0	18,0
Кількість ЗЗСО	9	9	6	6
Середня наповнюваність ЗЗСО	191	192	186	169

Дані за бюджетні роки	2021	2022	2023	2024
Обсяг субвенції (тис. грн)	38 727,6	39 060,5	21 953,0	24 721,5
Субвенція на учня (грн)	22 477	22 631	19 689	24 332

Зміна за роками	2020/21	2021/22	2022/23	2023/24
Учні (%)		0,2%	-35,4%	-8,9%
Субвенція (%)		0,9%	-43,8%	12,6%
Субвенція на учня (%)		0,7%	-13,0%	23,6%
ФНК		-0,14	-1,05	-0,40



Мережа ЗЗСО Попаснянської міської територіальної громади

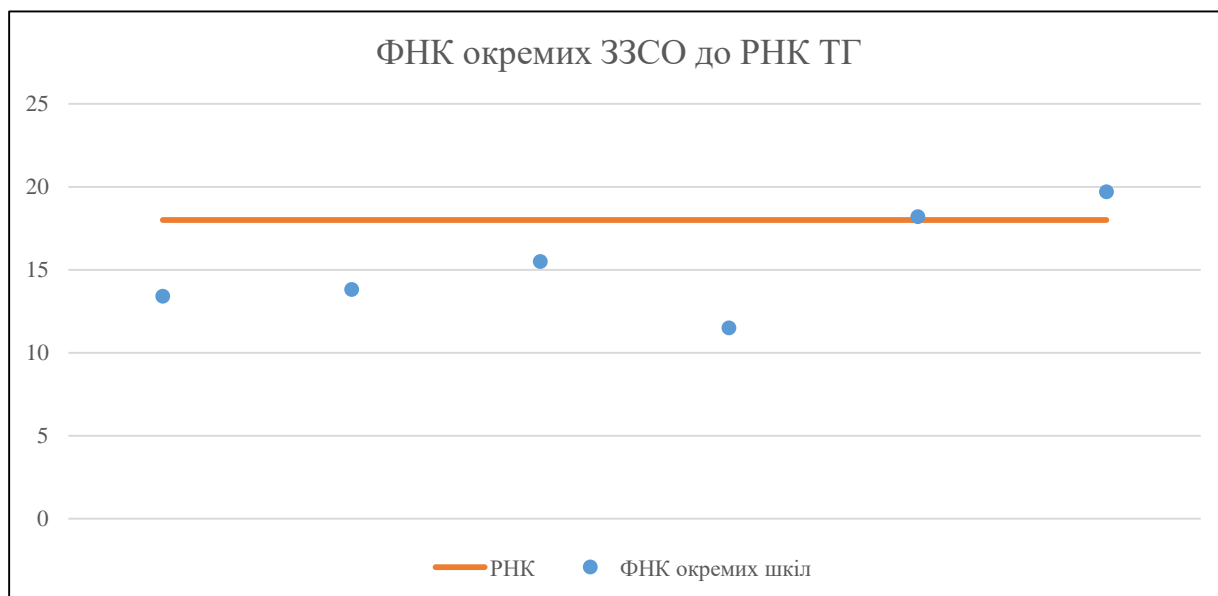
	ЗЗСО		Учні		ФНК
	кількість	відсоток	кількість	відсоток	
Звичайний ЗЗСО	5	83,3%	875	83,7%	15,1
Опорний ЗЗСО	1	16,7%	170	16,3%	15,5
Філія ЗЗСО					
Загалом	6	100,0%	1 045	100,0%	15,1

Філії на один опорний ЗЗСО

0,0

	ЗЗСО		Учні		ФНК
	кількість	відсоток	кількість	відсоток	
ЗЗСО крім спеціальних та НРЦ					
ЗЗСО з ФНК більш ніж 19 (РНК + 1)	1	16,7%	217	20,8%	19,7
ЗЗСО з ФНК від 17 до 19	1	16,7%	200	19,1%	18,2
ЗЗСО з ФНК менш ніж 17 (РНК - 1)	4	66,7%	628	60,1%	13,4
ЗЗСО без класів					
Загалом (крім спеціальних та НРЦ)	6	100,0%	1 045	100,0%	15,1

	ЗЗСО		Учні		ФНК
	кількість	відсоток	кількість	відсоток	
Менше 20 учнів					
Від 20 до 50 учнів					
Від 50 до 100 учнів					
Від 100 до 200 учнів	4	66,7%	628	60,1%	13,4
Від 200 до 300 учнів	2	33,3%	417	39,9%	19,0
Від 300 до 400 учнів					
Від 400 до 600 учнів					
Від 600 до 800 учнів					
Від 800 до 1000 учнів					
Від 1000 до 1500 учнів					
Більше 1500 учнів					
Загалом	6	100,0%	1 045	100,0%	15,1



На графіку школи упорядковані за збільшенням наповнюваності

**Перелік закладів загальної середньої освіти Попаснянської міської територіальної громади
РНК = 18, ФНК = 15,14**

↑	ЗЗСО з ФНК більш ніж 19 (РНК + 1)
↔	ЗЗСО з ФНК від 17 до 19
↓	ЗЗСО з ФНК менш ніж 17 (РНК - 1)
—	ЗЗСО без класів

ІД в АІКОМ	Назва ЗЗСО	Факт. ступінь	Статус	ІД в АІКОМ опорного ЗЗСО	Кількість учнів	з них за індивід. формою	Кількість класів	ФНК	
19832	Попаснянський ліцей №21	І-Ш			217	3	11	19,7	↑
19830	Попаснянський ліцей №25	І-Ш			200	2	11	18,2	↔
19834	КУ"ПОПАСНЯНСЬКИЙ ЛІЦЕЙ №1"	І-Ш	Опорна		170	3	11	15,5	↓
19837	КУ "КОМИШУВАСЬКИЙ ЛІЦЕЙ"	І-Ш			152		11	13,8	↓
19833	КУ "ПОПАСНЯНСЬКИЙ ЛІЦЕЙ №20"	І-Ш			134	2	10	13,4	↓
19831	КУ "ПОПАСНЯНСЬКИЙ ЛІЦЕЙ №24"	І-Ш			172	1	15	11,5	↓