



ІНФОРМАЦІЙНА ДОВІДКА ЩОДО РОЗРАХУНКУ ОБСЯГУ ОСВІТНЬОЇ СУБВЕНЦІЇ НА 2024 РІК

ЛИСИЧАНСЬКА ТГ

Базова інформація про засновника:

Засновник	Лисичанська міська територіальна громада		
Код бюджету	1251900000		
Область	Луганська	Фактична наповнюваність класів	22,2
Тип	Міська ТГ	Розрахункова наповнюваність класів	24,5
Площа (км ²)	418,1	Щільність учнів (учнів на км ²)	15,2
Населення (осіб, 2022)	113 782	Сільське населення (%)	2,4
Сільське населення (осіб, 2022)	2 714		

Підсумки розподілу субвенції на 2024 рік:

	К-ть учнів (факт)	К-ть класів (факт)	Сума (тис. грн)	На учня (грн)	На клас (грн)
Учні комунальних ЗЗСО, з них у гірських населених пунктах	6 335 0	286	121 353,1	19 156	424 311
у тому числі поділ класів на групи			9 675,2		
Учні спеціальних ЗЗСО (класів) з них у гірських населених пунктах	8 0	1	480,5	60 065	480 523
у тому числі поділ класів на групи			20,7		
Учні НРЦ, з них у гірських населених пунктах	0 0	35	0,0		
Учні класів з вечірньою формою	0	0	0,0		
Вихованці інтернатів	0		0,0		
Вихованці спеціальних інтернатів	0		0,0		
Вихованці НРЦ	0		0,0		
Асистенти в інклюзивних класах	111	66	12 554,3	113 102	190 217
Учні ЗП(П-Т)О	0	0	0,0		
Студенти ЗФПО і коледжів	0				
Інклюзивно-ресурсні центри	0 ІРЦ		0,0		
Учні приватних ЗЗСО	0	0	0,0		
Простій: немає вчителів на простої			0,0		
Простій: немає ІРЦ на простої			0,0		
Лисичанська ТГ	6 343	322	134 387,9		

Детальний розрахунок обсягу освітньої субвенції для Лисичанської міської територіальної громади

Коефіцієнти, що застосовуються для Лисичанської міської територіальної громади

Розрахункова наповнюваність класів	24,5
Коефіцієнт Кіпп для денних ЗЗСО	0,230
Розподіл на одного учня для педагогічних працівників, які не проводять уроки (денні ЗЗСО), грн	2 647
Коефіцієнт Кіпп для вечірньої форми здобуття освіти	0,230
Розподіл на одного учня для педагогічних працівників, які не проводять уроки (вечірні ЗЗСО), грн	2 647
Коефіцієнт поділу класів на групи при вивченні окремих предметів для учнів групи І	1,100
Коефіцієнт поділу класів на групи при вивченні окремих предметів для учнів групи ІІ	1,047
Коефіцієнт скорочення	0,89

Коефіцієнти та нормативи для всіх засновників шкіл

Норматив бюджетної забезпеченості (грн)	11 510,4
Річна заробітна плата вчителів з нарахуваннями (тис. грн)	247,7
Річна заробітна плата асистентів вчителів з нарахуваннями (тис. грн)	217,0
Річна заробітна плата педагогічних працівників ІРЦ з нарахуваннями (тис. грн)	288,4
Річна заробітна плата педагогічних працівників на простій (тис. грн)	128,0
Сума для ІРЦ (тис. грн)	2 350,3
Сума для ІРЦ на простій (тис. грн)	1 272,9
Розрахункова наповнюваність спеціальних класів (також приватних НРЦ)	9
Розрахункова наповнюваність класів НРЦ	6
Коефіцієнт Кіпп для приватних ЗЗСО, грн	0,23

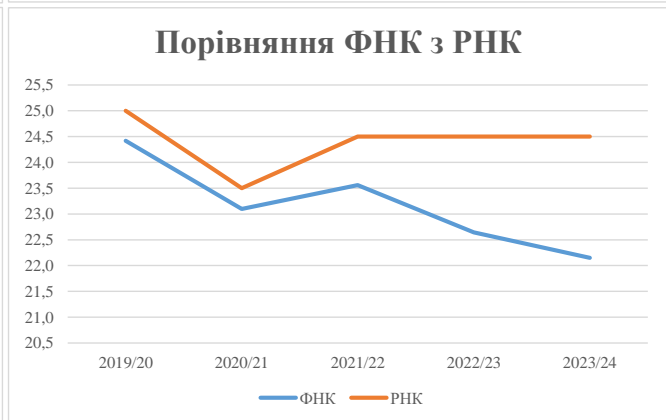
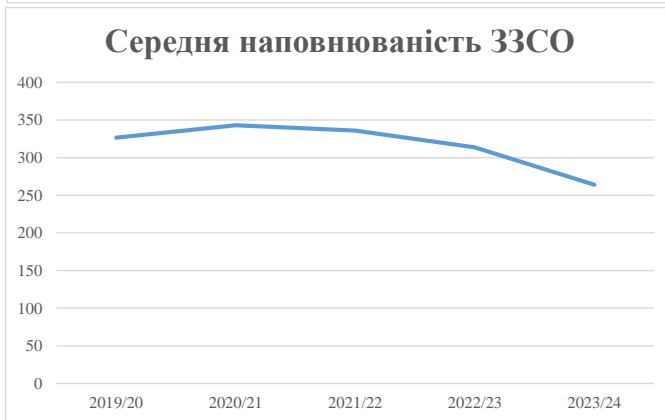
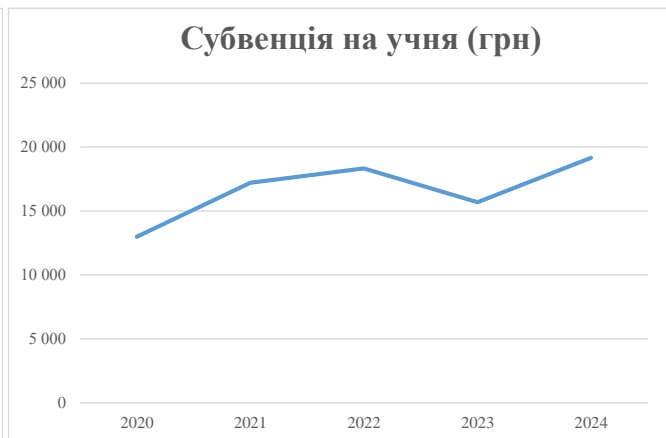
Рівень освіти/ Тип закладу	К-ть учнів	З них учнів гірських населених пунктах	Фактична к-ть класів	Розра- хункова напов- нюваність класу (групи)	Розра- хункова к-ть класів (груп)	К-ть годин навчального плану	К-ть необхідних годин у тиждень	К-ть ставок	Зарплати вчителів, тис. грн	Розподіл на одного учня, для педагогічних працівників, які не проводять уроки, грн	Зарплата педагогічного персоналу, що не проводить уроки, тис. грн	Зарплата разом (без надбавки за гірську місцевість, без поділу на групи), тис. грн	Коефіцієнт поділу класів на групи	К-ть ставок педагогічного персоналу, що проводить уроки у групах при поділі класів, тис. грн	Зарплата педагогічного персоналу, що проводить уроки у групах при поділі класів, тис. грн	Зарплата педагогічного персоналу разом (без надбавки за гірську місцевість), тис. грн	Відсоток учнів гірських ЗЗСО	Надбавка для гірської місцевості	Субвенція всього після застосування коефіцієнта 0,89, тис. грн	
Назва колонки	A	B	B	Г	Г	Д	Е	Є	Ж	З	И	І	І	Й	К	Л	М	Н	О	
Як розраховано	АКОМ	АКОМ	АКОМ	Формула	A / Г	Формула	Г * Д	Е / 18	Є * 247,72	Формула	A * 3 / 1000	Ж + И	Формула - І	Є (сума ставок) * І	Й * 247,72	І (сума зарплат) + К	Б / А (сума учнів)	0,25 * М * Л	(Л+Н) * 0,89	
Учні комунальних ЗЗСО																				
Початкова (1-4)	1 798		92	24,5	74	23	1 702	94,6	23 424	2 647	4 760	28 184								
Базова (5-9)	3 537	0	155	24,5	145	32,7	4 742	263,4	65 255	2 647	9 364	74 619	0,100	43,9	10 871	136 352			121 353,1	
Старша (10-11)	1 000		39	24,5	41	35,5	1 456	80,9	20 031	2 647	2 647	22 679								
Простій вчителів	0																		0,0	
Учні спеціальних класів, спеціальних шкіл																				
Початкова (1-4)	0		0	9	0	36														
Базова (5-9)	8	0	1	9	1	36	36	2,0	495	2 647	21	517	0,047	0,1	23	540			480,5	
Старша (10-11)	0		0	9	0	36														
Учні навчально-реабілітаційних центрів																				
Початкова (1-4)	0		0	6	0	36				2 647										
Базова (5-9)	0	0	0	6	0	36				2 647			0,047	0,0	0	0			0,0	
Старша (10-11)	0		0	6	0	36				2 647										
Учні, які проживають в пансіонах (кількість ставок = кількість груп * 2)																				
Загальні пансіони	0	0		20	0														0,0	
Спеціальні пансіони	0	0		9	0														0,0	
НРЦ	0	0		6	0														0,0	
Інклюзивні класи																				
Інклюзивна	111	0	66		65			65,0	14 106			14 106						0,0%	0	12 554,3
Учні класів з вечірньою формою здобуття освіти																				
Вечірня форма	0	0	0	16		23													0,0	
Заклади професійної (професійно-технічної) освіти																				
ПТНЗ	0	0	26																0,0	
Разом	6 343		287		261		7 935	505,8	123 311		16 814	140 103							134 387,9	

Історичні дані щодо учнів комунальних ЗЗСО Лисичанської міської територіальної громади

Фактичні значення за навчальні роки	2019/20	2020/21	2021/22	2022/23	2023/24
Кількість учнів ЗЗСО	8 815	9 262	9 070	7 526	6 335
ФНК	24,4	23,1	23,6	22,6	22,2
РНК	25,0	23,5	24,5	24,5	24,5
Кількість ЗЗСО	27	27	27	24	24
Середня наповнюваність ЗЗСО	326	343	336	314	264

Дані за бюджетні роки	2020	2021	2022	2023	2024
Обсяг субвенції (тис. грн)	114 470,4	159 402,7	166 213,8	118 117,3	121 353,1
Субвенція на учня (грн)	12 986	17 210	18 326	15 696	19 156

Зміна за роками	2020/21	2021/22	2022/23	2023/24
Учні (%)	5,1%	-2,1%	-17,0%	-15,8%
Субвенція (%)	39,3%	4,3%	-28,9%	2,7%
Субвенція на учня (%)	32,5%	6,5%	-14,4%	22,0%
ФНК	-1,32	0,46	-0,91	-0,50

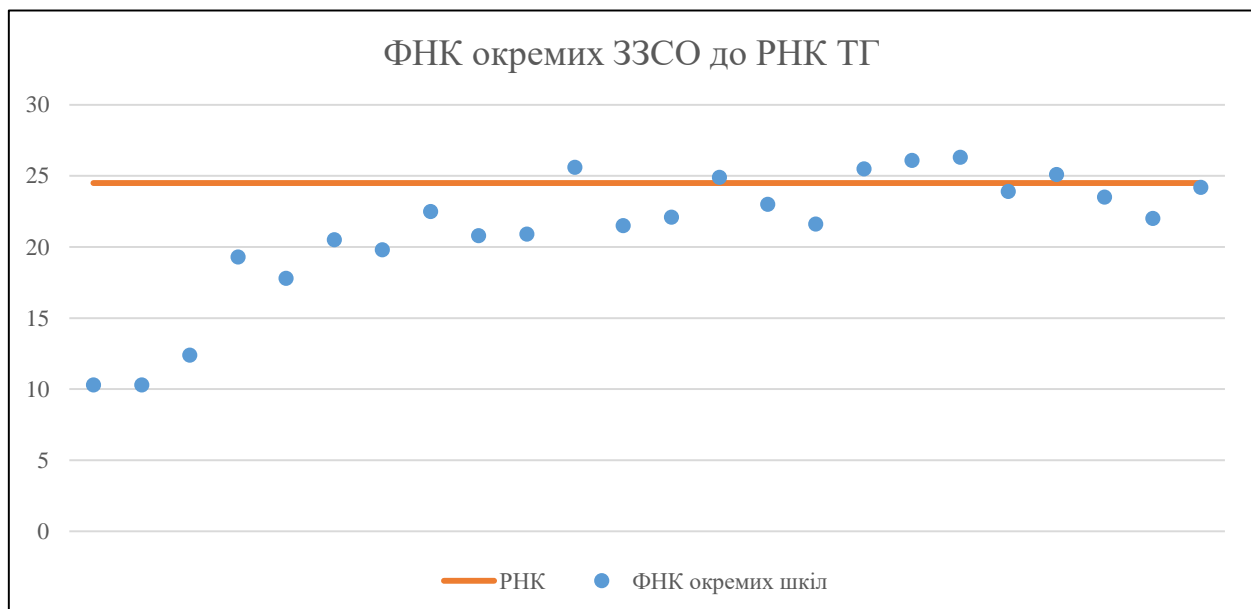


Мережа ЗЗСО Лисичанської міської територіальної громади

	ЗЗСО		Учні		ФНК
	кількість	відсоток	кількість	відсоток	кількість
Звичайний ЗЗСО	24	100,0%	6 343	100,0%	22,2
Опорний ЗЗСО					
Філія ЗЗСО					
Загалом	24	100,0%	6 343	100,0%	22,2

ЗЗСО крім спеціальних та НРЦ	ЗЗСО		Учні		ФНК
	кількість	відсоток	кількість	відсоток	кількість
ЗЗСО з ФНК більш ніж 25,5 (РНК + 1)	4	16,7%	1 113	17,5%	25,9
ЗЗСО з ФНК від 23,5 до 25,5	5	20,8%	2 228	35,1%	24,2
ЗЗСО з ФНК менш ніж 23,5 (РНК - 1)	15	62,5%	3 002	47,3%	19,9
ЗЗСО без класів					
Загалом (крім спеціальних та НРЦ)	24	100,0%	6 343	100,0%	22,2

	ЗЗСО		Учні		ФНК
	кількість	відсоток	кількість	відсоток	кількість
Менше 20 учнів					
Від 20 до 50 учнів					
Від 50 до 100 учнів	3	12,5%	221	3,5%	11,1
Від 100 до 200 учнів	7	29,2%	1 174	18,5%	20,2
Від 200 до 300 учнів	8	33,3%	2 038	32,1%	23,7
Від 300 до 400 учнів	3	12,5%	1 051	16,6%	25,0
Від 400 до 600 учнів	1	4,2%	541	8,5%	23,5
Від 600 до 800 учнів	2	8,3%	1 318	20,8%	23,1
Від 800 до 1000 учнів					
Від 1000 до 1500 учнів					
Більше 1500 учнів					
Загалом	24	100,0%	6 343	100,0%	22,2



На графіку школи упорядковані за збільшенням наповнюваності

Перелік закладів загальної середньої освіти Лисичанської міської територіальної громади
РНК = 24,5, ФНК = 22,17

↑	ЗЗСО з ФНК більш ніж 25,5 (РНК + 1)
↔	ЗЗСО з ФНК від 23,5 до 25,5
↓	ЗЗСО з ФНК менш ніж 23,5 (РНК - 1)
—	ЗЗСО без класів

ID в АІКОМ	Назва ЗЗСО	Факт. ступінь	Статус	ID в АІКОМ опорного ЗЗСО	Кількість учнів	з них за індивід. формою	Кількість класів	ФНК	
19628	Лисичанський ліцей №12	I-III			316		12	26,3	↑
19638	Лисичанський ліцей № 30	I-III			287	2	11	26,1	↑
19620	Лисичанська гімназія № 2	I-II			230		9	25,6	↑
19629	Лисичанський ліцей № 13	I-III			280		11	25,5	↑
19622	Лисичанський ліцей №4	I-III			376		15	25,1	↔
19632	Лисичанська гімназія № 24	I-II			249		10	24,9	↔
19630	Ліцей №14	I-III			703	1	29	24,2	↔
19635	Лисичанський ліцей № 27	I-III			359	1	15	23,9	↔
19636	Ліцей «Гарант»	I-III			541	2	23	23,5	↔
19624	Лисичанський ліцей № 6	I-III			253		11	23	↓
19631	Лисичанська гімназія №18	I-II			180		8	22,5	↓
19623	Лисичанський ліцей № 5	I-III			243		11	22,1	↓
19626	Лисичанський ліцей № 8	I-III			615		28	22	↓
19619	Лисичанський ліцей №17	II-III			259		12	21,6	↓
19625	Лисичанський ліцей №7	I-III			237		11	21,5	↓
19618	Лисичанський ліцей № 1	III			188		9	20,9	↓
19633	Лисичанська гімназія №25	I-II			187		9	20,8	↓
19627	Лисичанська гімназія № 9	I-II			164	2	8	20,5	↓
19634	Лисичанська гімназія №26	I-II			178		9	19,8	↓
19637	Лисичанська гімназія № 29	I-II			135		7	19,3	↓
19621	Лисичанська гімназія № 3	I-II			142	1	8	17,8	↓
19839	Мирнодолинський ліцей	I-III			87		7	12,4	↓
19841	Ліцей с. Лисичанського	I-III			62		6	10,3	↓
19844	Вовчоярівська гімназія	I-II			72		7	10,3	↓