



## ІНФОРМАЦІЙНА ДОВІДКА ЩОДО РОЗРАХУНКУ ОБСЯГУ ОСВІТНЬОЇ СУБВЕНЦІЇ НА 2024 РІК

### ГІРСЬКА ТГ

#### Базова інформація про засновника:

Засновник	Гірська міська територіальна громада		
Код бюджету	1251700000		
Область	Луганська	Фактична наповнюваність класів	17,4
Тип	Міська ТГ	Розрахункова наповнюваність класів	16,5
Площа (км <sup>2</sup> )	167,7	Щільність учнів (учнів на км <sup>2</sup> )	5,3
Населення (осіб, 2022)	33 125	Сільське населення (%)	7,3
Сільське населення (осіб, 2022)	2 403		

#### Підсумки розподілу субвенції на 2024 рік:

	К-ть учнів (факт)	К-ть класів (факт)	Сума (тис. грн)	На учня (грн)	На клас (грн)
Учні комунальних ЗЗСО,	889	51	23 181,5	26 076	454 539
з них у гірських населених пунктах	0				
у тому числі поділ класів на групи			352,5		
Учні спеціальних ЗЗСО (класів)	0	0	0,0		
з них у гірських населених пунктах	0				
у тому числі поділ класів на групи			0,0		
Учні НРЦ,	0	35	0,0		
з них у гірських населених пунктах	0				
Учні класів з вечірньою формою	0	0	0,0		
Вихованці інтернатів	0		0,0		
Вихованці спеціальних інтернатів	0		0,0		
Вихованці НРЦ	0		0,0		
Асистенти в інклюзивних класах	32	16	3 090,3	96 571	193 143
Учні ЗП(П-Т)О	0	0	0,0		
Студенти ЗФПО і коледжів	0				
Інклюзивно-ресурсні центри	0 ІРЦ		0,0		
Учні приватних ЗЗСО	0	0	0,0		
Простій: немає вчителів на простой			0,0		
Простій: немає ІРЦ на простой			0,0		
<b>Гірська ТГ</b>	<b>889</b>	<b>86</b>	<b>26 271,8</b>		

**Детальний розрахунок обсягу освітньої субвенції для Гірської міської територіальної громади**

**Коефіцієнти, що застосовуються для Гірської міської територіальної громади**

Розрахункова наповненість класів	16,5
Коефіцієнт Кіпп для денних ЗЗСО	0,230
Розподіл на одного учня для педагогічних працівників, які не проводять уроки (денні ЗЗСО), грн	2 647
Коефіцієнт Кіпп для вечірньої форми здобуття освіти	0,230
Розподіл на одного учня для педагогічних працівників, які не проводять уроки (вечірні ЗЗСО), грн	2 647
Коефіцієнт поділу класів на групи при вивченні окремих предметів для учнів групи І	1,017
Коефіцієнт поділу класів на групи при вивченні окремих предметів для учнів групи ІІ	1,047
Коефіцієнт скорочення	0,89

**Коефіцієнти та нормативи для всіх засновників шкіл**

Норматив бюджетної забезпеченості (грн)	11 510,4
Річна заробітна плата вчителів з нарахуваннями (тис. грн)	247,7
Річна заробітна плата асистентів вчителів з нарахуваннями (тис. грн)	217,0
Річна заробітна плата педагогічних працівників ІРЦ з нарахуваннями (тис. грн)	288,4
Річна заробітна плата педагогічних працівників на простій (тис. грн)	128,0
Сума для ІРЦ (тис. грн)	2 350,3
Сума для ІРЦ на простій (тис. грн)	1 272,9
Розрахункова наповненість спеціальних класів (також приватних НРЦ)	9
Розрахункова наповненість класів НРЦ	6
Коефіцієнт Кіпп для приватних ЗЗСО, грн	0,23

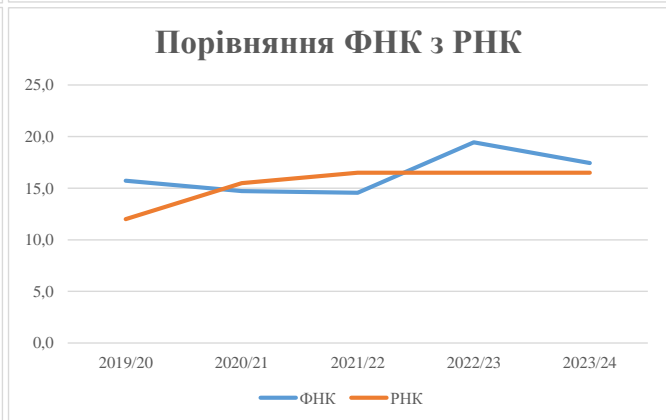
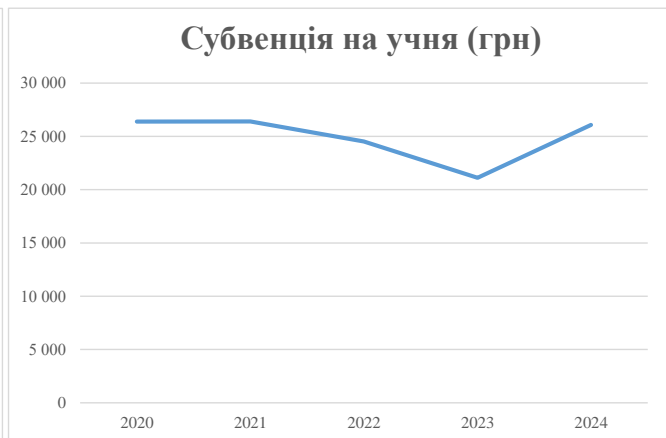
Рівень освіти/ Тип закладу	К-ть учнів	З них учнів гірських населених пунктах	Фактична к-ть класів	Розра- хункова напов- неність класу (групи)	Розра- хункова к-ть класів (груп)	К-ть годин навчального плану	К-ть необхідних годин у тиждень	К-ть ставок	Зарплати вчителів, тис. грн	Розподіл на одного учня, для педагогічних працівників, які не проводять уроки, грн	Зарплата педагогічного персоналу, що не проводить уроки, тис. грн	Зарплата разом (без надбавки за гірську місцевість, без поділу на групи), тис. грн	Коефіцієнт поділу класів на групи	К-ть ставок поділу класів на групи	Зарплата персоналу, що проводить уроки у групах при поділі класів, тис. грн	Зарплата педагогічного персоналу разом (без надбавки за гірську місцевість), тис. грн	Відсоток учнів гірських ЗЗСО	Надбавка для гірської місцевості	Субвенція всього після застосування коефіцієнта 0,89, тис. грн
Назва колонки	А	Б	В	Г	Г	Д	Е	Є	Ж	З	И	І	І	Й	К	Л	М	Н	О
Як розраховано	АКОМ	АКОМ	АКОМ	Формула	А / Г	Формула	Г * Д	Е / 18	Є * 247,72	Формула	А * 3 / 1000	Ж + И	Формула - І	Є (сума ставок) * І	Й * 247,72	І (сума зарплат) + К	Б / А (сума учнів)	0,25 * М * Л	(Л+Н) * 0,89
<b>Учні комунальних ЗЗСО</b>																			
Початкова (1-4)	252		18	16,5	16	23	368	20,4	5 065	2 647	667	5 732							
Базова (5-9)	545	0	25	16,5	34	32,7	1 112	61,8	15 301	2 647	1 443	16 744	0,017	1,6	396	26 047			23 181,5
Старша (10-11)	92		8	16,5	6	35,5	213	11,8	2 931	2 647	244	3 175							
Простий вчителів	0																		0,0
<b>Учні спеціальних класів, спеціальних шкіл</b>																			
Початкова (1-4)	0		0	9	0	36													
Базова (5-9)	0	0	0	9	0	36							0,047	0,0	0	0			0,0
Старша (10-11)	0		0	9	0	36													
<b>Учні навчально-реабілітаційних центрів</b>																			
Початкова (1-4)	0		0	6	0	36				2 647									
Базова (5-9)	0	0	0	6	0	36				2 647			0,047	0,0	0	0			0,0
Старша (10-11)	0		0	6	0	36				2 647									
<b>Учні, які проживають в пансіонах (кількість ставок = кількість груп * 2)</b>																			
Загальні пансіони	0	0		20	0														0,0
Спеціальні пансіони	0	0		9	0														0,0
НРЦ	0	0		6	0														0,0
<b>Інклюзивні класи</b>																			
Інклюзивна	32	0	16		16			16,0	3 472			3 472					0,0%	0	3 090,3
<b>Учні класів з вечірньою формою здобуття освіти</b>																			
Вечірня форма	0	0	0	16		23													0,0
<b>Заклади професійної (професійно-технічної) освіти</b>																			
ПТНЗ	0	0	26																0,0
<b>Разом</b>	<b>889</b>		<b>51</b>		<b>56</b>		<b>1 693</b>	<b>110,0</b>	<b>26 769</b>		<b>2 354</b>	<b>29 123</b>							<b>26 271,8</b>

## Історичні дані щодо учнів комунальних ЗЗСО Гірської міської територіальної громади

Фактичні значення за навчальні роки	2019/20	2020/21	2021/22	2022/23	2023/24
Кількість учнів ЗЗСО	330	1 546	1 543	1 088	889
ФНК	15,7	14,7	14,6	19,4	17,4
РНК	12,0	15,5	16,5	16,5	16,5
Кількість ЗЗСО	12	12	12	4	4
Середня наповнюваність ЗЗСО	28	129	129	272	222

Дані за бюджетні роки	2020	2021	2022	2023	2024
Обсяг субвенції (тис. грн)	8 706,0	40 818,8	37 840,5	22 972,5	23 181,5
Субвенція на учня (грн)	26 382	26 403	24 524	21 114	26 076

Зміна за роками	2020/21	2021/22	2022/23	2023/24
Учні (%)	368,5%	-0,2%	-29,5%	-18,3%
Субвенція (%)	368,9%	-7,3%	-39,3%	0,9%
Субвенція на учня (%)	0,1%	-7,1%	-13,9%	23,5%
ФНК	-0,99	-0,17	4,89	-2,01



## Мережа ЗЗСО Гірської міської територіальної громади

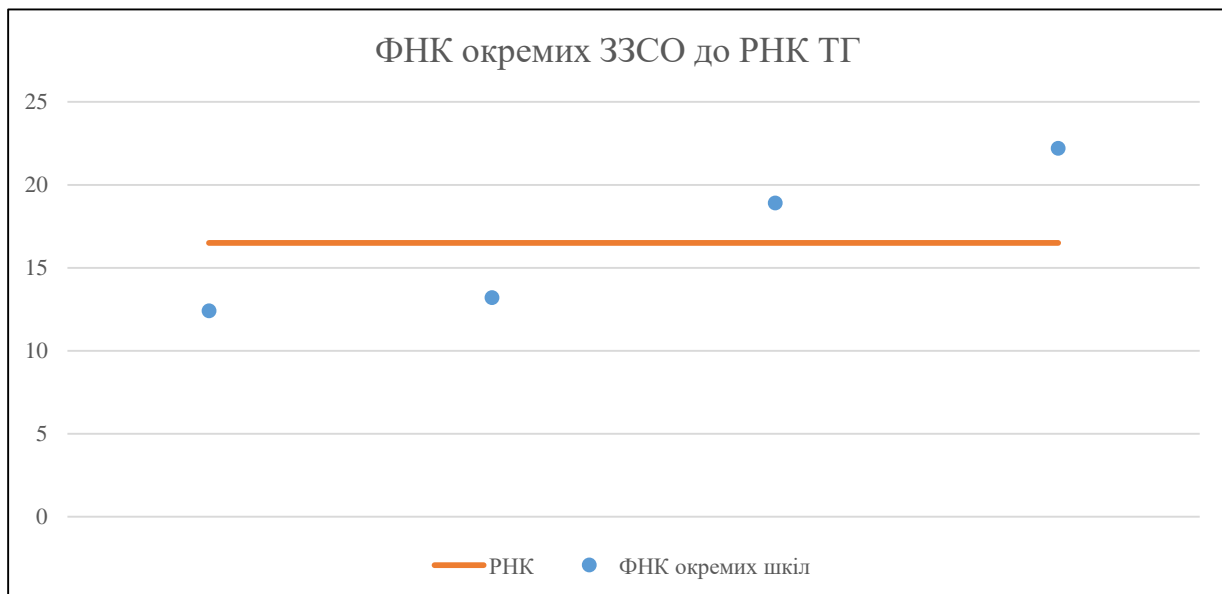
	ЗЗСО		Учні		ФНК
	кількість	відсоток	кількість	відсоток	кількість
Звичайний ЗЗСО	2	50,0%	281	31,6%	12,8
Опорний ЗЗСО	2	50,0%	608	68,4%	21,0
Філія ЗЗСО					
Загалом	4	100,0%	889	100,0%	17,4

Філії на один опорний ЗЗСО 

0,0
-----

	ЗЗСО		Учні		ФНК
	кількість	відсоток	кількість	відсоток	кількість
<b>ЗЗСО крім спеціальних та НРЦ</b>					
ЗЗСО з ФНК більш ніж 17,5 (РНК + 1)	2	50,0%	608	68,4%	21,0
ЗЗСО з ФНК від 15,5 до 17,5					
ЗЗСО з ФНК менш ніж 15,5 (РНК - 1)	2	50,0%	281	31,6%	12,8
ЗЗСО без класів					
Загалом (крім спеціальних та НРЦ)	4	100,0%	889	100,0%	17,4

	ЗЗСО		Учні		ФНК
	кількість	відсоток	кількість	відсоток	кількість
Менше 20 учнів					
Від 20 до 50 учнів					
Від 50 до 100 учнів					
Від 100 до 200 учнів	2	50,0%	281	31,6%	12,8
Від 200 до 300 учнів	1	25,0%	208	23,4%	18,9
Від 300 до 400 учнів					
Від 400 до 600 учнів	1	25,0%	400	45,0%	22,2
Від 600 до 800 учнів					
Від 800 до 1000 учнів					
Від 1000 до 1500 учнів					
Більше 1500 учнів					
Загалом	4	100,0%	889	100,0%	17,4



На графіку школи упорядковані за збільшенням наповнюваності

**Перелік закладів загальної середньої освіти Гірської міської територіальної громади**  
**РНК = 16,5, ФНК = 17,43**

↑	ЗЗСО з ФНК більш ніж 17,5 (РНК + 1)
↔	ЗЗСО з ФНК від 15,5 до 17,5
↓	ЗЗСО з ФНК менш ніж 15,5 (РНК - 1)
—	ЗЗСО без класів

ІД в АІКОМ	Назва ЗЗСО	Факт. ступінь	Статус	ІД в АІКОМ опорного ЗЗСО	Кількість учнів	з них за індивід. формою	Кількість класів	ФНК	
19799	Гірський ліцей	I-III	Опорна		400		18	22,2	↑
19794	Золотівський ліцей №5	I-III	Опорна		208		11	18,9	↑
19802	ЗОЛОТІВСЬКИЙ ЛІЦЕЙ №16	I-III			145		11	13,2	↓
19807	Нижнєнський ліцей № 36	I-III			136		11	12,4	↓