



ІНФОРМАЦІЙНА ДОВІДКА ЩОДО РОЗРАХУНКУ ОБСЯГУ ОСВІТНЬОЇ СУБВЕНЦІЇ НА 2024 РІК

ЧМИРІВСЬКА ТГ

Базова інформація про засновника:

Засновник	Чмирівська сільська територіальна громада		
Код бюджету	1250300000		
Область	Луганська	Фактична наповнюваність класів	19,4
Тип	Сільська ТГ	Розрахункова наповнюваність класів	13,5
Площа (км ²)	500,2	Щільність учнів (учнів на км ²)	0,9
Населення (осіб, 2022)	9 077	Сільське населення (%)	100,0
Сільське населення (осіб, 2022)	9 077		

Підсумки розподілу субвенції на 2024 рік:

	К-ть учнів (факт)	К-ть класів (факт)	Сума (тис. грн)	На учня (грн)	На клас (грн)
Учні комунальних ЗЗСО,	427	22	14 570,9	34 124	662 314
з них у гірських населених пунктах	0				
у тому числі поділ класів на групи			204,8		
Учні спеціальних ЗЗСО (класів)	0	0	0,0		
з них у гірських населених пунктах	0				
у тому числі поділ класів на групи			0,0		
Учні НРЦ,	0	35	0,0		
з них у гірських населених пунктах	0				
Учні класів з вечірньою формою	0	0	0,0		
Вихованці інтернатів	0		0,0		
Вихованці спеціальних інтернатів	0		0,0		
Вихованці НРЦ	0		0,0		
Асистенти в інклюзивних класах	0	0	0,0		
Учні ЗП(П-Т)О	0	0	0,0		
Студенти ЗФПО і коледжів	0				
Інклюзивно-ресурсні центри	0 ІРЦ		0,0		
Учні приватних ЗЗСО	0	0	0,0		
Простій: немає вчителів на простой			0,0		
Простій: немає ІРЦ на простой			0,0		
Чмирівська ТГ	427	57	14 570,9		

Детальний розрахунок обсягу освітньої субвенції для Чмирівської сільської територіальної громади

Коефіцієнти, що застосовуються для Чмирівської сільської територіальної громади

Розрахункова наповнюваність класів ЗСО	13,5
Коефіцієнт Кіпп для денних ЗСО	0,530
Розподіл на одного учня для педагогічних працівників, які не проводять уроки (денні ЗСО), грн	6 101
Коефіцієнт Кіпп для вечірньої форми здобуття освіти	0,530
Розподіл на одного учня для педагогічних працівників, які не проводять уроки (вечірні ЗСО), грн	6 101
Коефіцієнт поділу класів на групи при вивченні окремих предметів для учнів групи I	1,017
Коефіцієнт поділу класів на групи при вивченні окремих предметів для учнів групи II	1,047
Коефіцієнт скорочення	0,89

Коефіцієнти та нормативи для всіх засновників шкіл

Норматив бюджетної забезпеченості (грн)	11 510,4
Річна заробітна плата вчителів з нарахуваннями (тис. грн)	247,7
Річна заробітна плата асистентів вчителів з нарахуваннями (тис. грн)	217,0
Річна заробітна плата педагогічних працівників ІРЦ з нарахуваннями (тис. грн)	288,4
Річна заробітна плата педагогічних працівників на простій (тис. грн)	128,0
Сума для ІРЦ (тис. грн)	2 350,3
Сума для ІРЦ на простій (тис. грн)	1 272,9
Розрахункова наповнюваність спеціальних класів (також приватних НРЦ)	9
Розрахункова наповнюваність класів НРЦ	6
Коефіцієнт Кіпп для приватних ЗСО, грн	0,23

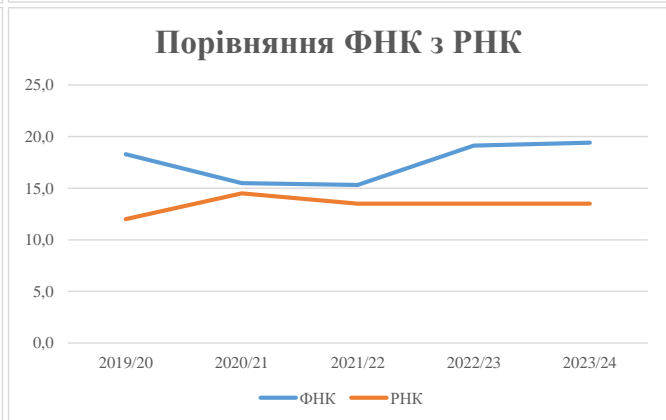
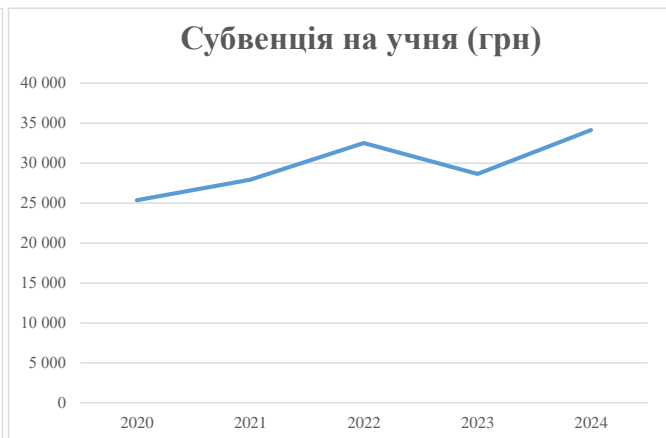
Рівень освіти/ Тип закладу	К-ть учнів	З них учнів гірських населених пунктах	Фактична к-ть класів	Розра- хункова напов- нюваність класу (групи)	Розра- хункова к-ть класів (груп)	К-ть годин навчального плану	К-ть необхідних годин у тиждень	К-ть ставок	Зарплати вчителів, тис. грн	Розподіл на одного учня, для педагогічних працівників, які не проводять уроки, грн	Зарплата педагогічного персоналу, що не проводить уроки, тис. грн	Зарплата разом (без надбавки за гірську місцевість, без поділу на групи), тис. грн	Коефіцієнт поділу класів на групи	К-ть ставок поділу класів на групи	Зарплата для персоналу, що проводить уроки у групах при поділі класів, тис. грн	Зарплата педагогічного персоналу разом (без надбавки за гірську місцевість), тис. грн	Відсоток учнів гірських ЗСО	Надбавка для гірської місцевості	Субвенція всього після застосування коефіцієнта 0,89, тис. грн
Назва колонки	A	B	B	Г	Г	Д	Е	Є	Ж	З	И	І	І	Й	К	Л	М	Н	О
Як розраховано	АКОМ	АКОМ	АКОМ	Формула	A / Г	Формула	Г * Д	Е / 18	Є * 247,72	Формула	A * 3 / 1000	Ж + И	Формула - I	Є (сума ставок) * I	Й * 247,72	I (сума зарплат) + К	Б / А (сума учнів)	0,25 * М * Л	(Л+Н) * 0,89
Учні комунальних ЗСО																			
Початкова (1-4)	138		8	13,5	11	23	253	14,1	3 482	6 101	842	4 324							
Базова (5-9)	236	0	10	13,5	18	32,7	589	32,7	8 101	6 101	1 440	9 540	0,017	0,9	230	16 372			14 570,9
Старша (10-11)	53		4	13,5	4	35,5	142	7,9	1 954	6 101	323	2 278							
Простий вчителів	0																		0,0
Учні спеціальних класів, спеціальних шкіл																			
Початкова (1-4)	0		0	9	0	36													
Базова (5-9)	0	0	0	9	0	36							0,047	0,0	0	0			0,0
Старша (10-11)	0		0	9	0	36													
Учні навчально-реабілітаційних центрів																			
Початкова (1-4)	0		0	6	0	36				6 101									
Базова (5-9)	0	0	0	6	0	36				6 101			0,047	0,0	0	0			0,0
Старша (10-11)	0		0	6	0	36				6 101									
Учні, які проживають в пансіонах (кількість ставок = кількість груп * 2)																			
Загальні пансіони	0	0		20	0														0,0
Спеціальні пансіони	0	0		9	0														0,0
НРЦ	0	0		6	0														0,0
Інклюзивні класи																			
Інклюзивна	0		0		0														0,0
Учні класів з вечірньою формою здобуття освіти																			
Вечірня форма	0	0	0	16		23													0,0
Заклади професійної (професійно-технічної) освіти																			
ПТНЗ	0	0	0	26															0,0
Разом	427		22		33		984	54,6	13 537		2 605	16 142							14 570,9

Історичні дані щодо учнів комунальних ЗЗСО Чмирівської сільської територіальної громади

Фактичні значення за навчальні роки	2019/20	2020/21	2021/22	2022/23	2023/24
Кількість учнів ЗЗСО	549	743	735	407	427
ФНК	18,3	15,5	15,3	19,1	19,4
РНК	12,0	14,5	13,5	13,5	13,5
Кількість ЗЗСО	6	7	6	2	2
Середня наповнюваність ЗЗСО	92	106	123	204	214

Дані за бюджетні роки	2020	2021	2022	2023	2024
Обсяг субвенції (тис. грн)	13 915,0	20 753,8	23 894,6	11 650,3	14 570,9
Субвенція на учня (грн)	25 346	27 932	32 510	28 625	34 124

Зміна за роками	2020/21	2021/22	2022/23	2023/24
Учні (%)	35,3%	-1,1%	-44,6%	4,9%
Субвенція (%)	49,1%	15,1%	-51,2%	25,1%
Субвенція на учня (%)	10,2%	16,4%	-11,9%	19,2%
ФНК	-2,82	-0,17	3,82	0,27



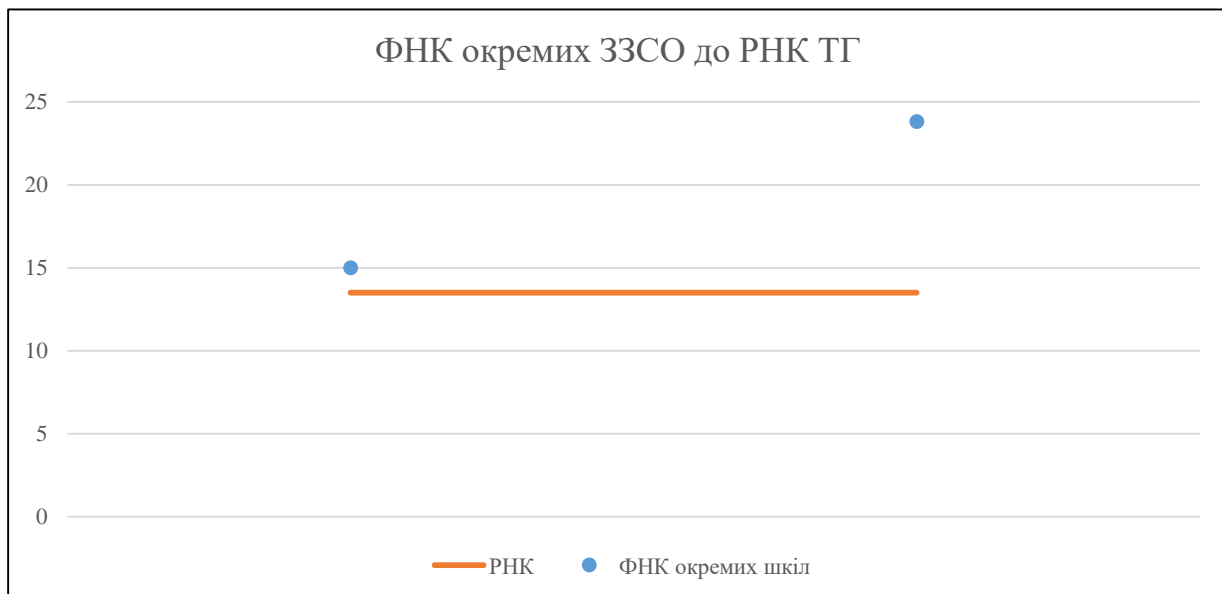
Мережа ЗЗСО Чмирівської сільської територіальної громади

	ЗЗСО		Учні		ФНК
	кількість	відсоток	кількість	відсоток	кількість
Звичайний ЗЗСО	1	50,0%	165	38,6%	15,0
Опорний ЗЗСО	1	50,0%	262	61,4%	23,8
Філія ЗЗСО					
Загалом	2	100,0%	427	100,0%	19,4

Філії на один опорний ЗЗСО 0,0

	ЗЗСО		Учні		ФНК
	кількість	відсоток	кількість	відсоток	кількість
ЗЗСО крім спеціальних та НРЦ					
ЗЗСО з ФНК більш ніж 14,5 (РНК + 1)	2	100,0%	427	100,0%	19,4
ЗЗСО з ФНК від 12,5 до 14,5					
ЗЗСО з ФНК менш ніж 12,5 (РНК - 1)					
ЗЗСО без класів					
Загалом (крім спеціальних та НРЦ)	2	100,0%	427	100,0%	19,4

	ЗЗСО		Учні		ФНК
	кількість	відсоток	кількість	відсоток	кількість
Менше 20 учнів					
Від 20 до 50 учнів					
Від 50 до 100 учнів					
Від 100 до 200 учнів	1	50,0%	165	38,6%	15,0
Від 200 до 300 учнів	1	50,0%	262	61,4%	23,8
Від 300 до 400 учнів					
Від 400 до 600 учнів					
Від 600 до 800 учнів					
Від 800 до 1000 учнів					
Від 1000 до 1500 учнів					
Більше 1500 учнів					
Загалом	2	100,0%	427	100,0%	19,4



На графіку школи упорядковані за збільшенням наповнюваності

Перелік закладів загальної середньої освіти Чмирівської сільської територіальної громади
РНК = 13,5, ФНК = 19,4

↑	ЗЗСО з ФНК більш ніж 14,5 (РНК + 1)
↔	ЗЗСО з ФНК від 12,5 до 14,5
↓	ЗЗСО з ФНК менш ніж 12,5 (РНК - 1)
—	ЗЗСО без класів

ID в АІКОМ	Назва ЗЗСО	Факт. ступінь	Статус	ID в АІКОМ опорного ЗЗСО	Кількість учнів	з них за індивід. формою	Кількість класів	ФНК	
20014	ліцей	I-III	Опорна		262		11	23,8	↑
20007	Бутівський ліцей	I-III			165	2	11	15	↑