



ІНФОРМАЦІЙНА ДОВІДКА ЩОДО РОЗРАХУНКУ ОБСЯГУ ОСВІТНЬОЇ СУБВЕНЦІЇ НА 2024 РІК

ЗОЛОЧІВСЬКА ТГ

Базова інформація про засновника:

Засновник	Золочівська сільська територіальна громада		
Код бюджету	1054400000		
Область	Київська	Фактична наповнюваність класів	22,9
Тип	Сільська ТГ	Розрахункова наповнюваність класів	20,5
Площа (км ²)	146,3	Щільність учнів (учнів на км ²)	7,7
Населення (осіб, 2022)	5 851	Сільське населення (%)	100,0
Сільське населення (осіб, 2022)	5 851		

Підсумки розподілу субвенції на 2024 рік:

	К-ть учнів (факт)	К-ть класів (факт)	Сума (тис. грн)	На учня (грн)	На клас (грн)
Учні комунальних ЗЗСО, з них у гірських населених пунктах	1 124 0	49	27 498,2	24 465	561 187
у тому числі поділ класів на групи			1 492,7		
Учні спеціальних ЗЗСО (класів) з них у гірських населених пунктах	0 0	0	0,0		
у тому числі поділ класів на групи			0,0		
Учні НРЦ, з них у гірських населених пунктах	0 0	35	0,0		
Учні класів з вечірньою формою	2	1	281,7	140 859	281 717
Вихованці інтернатів	0		0,0		
Вихованці спеціальних інтернатів	0		0,0		
Вихованці НРЦ	0		0,0		
Асистенти в інклюзивних класах	6	6	965,7	160 952	160 952
Учні ЗП(П-Т)О	0	0	0,0		
Студенти ЗФПО і коледжів	0				
Інклюзивно-ресурсні центри	0 ІРЦ		0,0		
Учні приватних ЗЗСО	0	0	0,0		
Простій: немає вчителів на простой			0,0		
Простій: немає ІРЦ на простой			0,0		
Золочівська ТГ	1 126	85	28 745,6		

Детальний розрахунок обсягу освітньої субвенції для Золочівської сільської територіальної громади

Коефіцієнти, що застосовуються для Золочівської сільської територіальної громади

Розрахункова наповненість класів	20,5
Коефіцієнт Кіпп для денних ЗЗСО	0,530
Розподіл на одного учня для педагогічних працівників, які не проводять уроки (денні ЗЗСО), грн	6 101
Коефіцієнт Кіпп для вечірньої форми здобуття освіти	0,530
Розподіл на одного учня для педагогічних працівників, які не проводять уроки (вечірні ЗЗСО), грн	6 101
Коефіцієнт поділу класів на групи при вивченні окремих предметів для учнів групи I	1,075
Коефіцієнт поділу класів на групи при вивченні окремих предметів для учнів групи II	1,047
Коефіцієнт скорочення	0,89

Коефіцієнти та нормативи для всіх засновників шкіл

Норматив бюджетної забезпеченості (грн)	11 510,4
Річна заробітна плата вчителів з нарахуваннями (тис. грн)	247,7
Річна заробітна плата асистентів вчителів з нарахуваннями (тис. грн)	217,0
Річна заробітна плата педагогічних працівників ІРЦ з нарахуваннями (тис. грн)	288,4
Річна заробітна плата педагогічних працівників на простій (тис. грн)	128,0
Сума для ІРЦ (тис. грн)	2 350,3
Сума для ІРЦ на простій (тис. грн)	1 272,9
Розрахункова наповненість спеціальних класів (також приватних НРЦ)	9
Розрахункова наповненість класів НРЦ	6
Коефіцієнт Кіпп для приватних ЗЗСО, грн	0,23

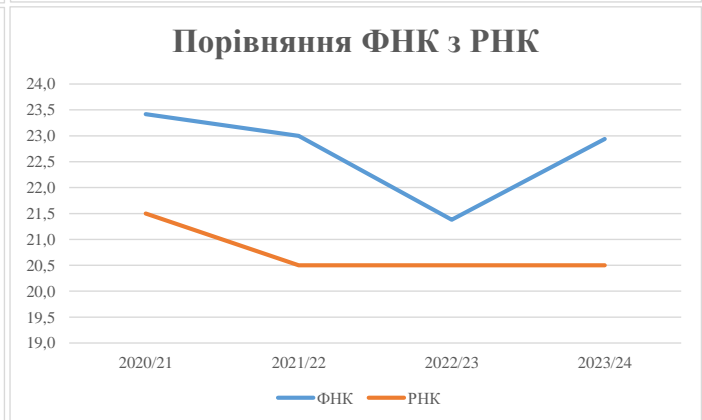
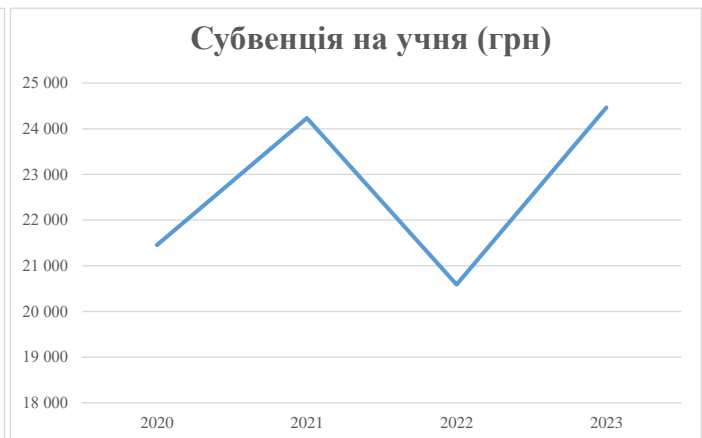
Рівень освіти/ Тип закладу	К-ть учнів	З них учнів ЗЗСО у гірських населених пунктах	Фактична к-ть класів	Розра- хункова напов- неність класу (групи)	Розра- хункова к-ть класів (груп)	К-ть годин навчального плану	К-ть необхідних годин у тиждень	К-ть ставок	Зарплати вчителів, тис. грн	Розподіл на одного учня, для педагогічних працівників, які не проводять уроки, грн	Зарплата педагогічного персоналу, що не проводить уроки, тис. грн	Зарплата разом (без надбавки за гірську місцевість, без поділу на групи), тис. грн	Коефіцієнт поділу класів на групи	К-ть ставок поділу класів на групи	Зарплата персоналу, що проводить уроки у групах при поділі класів, тис. грн	Зарплата педагогічного персоналу разом (без надбавки за гірську місцевість), тис. грн	Відсоток учнів гірських ЗЗСО	Надбавка для гірської місцевості	Субвенція всього після застосування коефіцієнта 0,89, тис. грн	
Назва колонки	A	B	B	Г	Г	Д	Е	Є	Ж	З	И	І	І	Й	К	Л	М	Н	О	
Як розраховано	АКОМ	АКОМ	АКОМ	Формула	A / Г	Формула	Г * Д	Е / 18	Є * 247,72	Формула	A * 3 / 1000	Ж + И	Формула - I	Є (сума ставок) * I	Й * 247,72	I (сума зарплат) + К	Б / А (сума учнів)	0,25 * М * Л	(Л+Н) * 0,89	
Учні комунальних ЗЗСО																				
Початкова (1-4)	460		22	20,5	23	23	529	29,4	7 280	6 101	2 806	10 087								
Базова (5-9)	550	0	21	20,5	27	32,7	883	49,1	12 151	6 101	3 355	15 506	0,075	6,8	1 677	30 897			27 498,2	
Старша (10-11)	114		6	20,5	6	35,5	213	11,8	2 931	6 101	695	3 627								
Простій вчителів	0																		0,0	
Учні спеціальних класів, спеціальних шкіл																				
Початкова (1-4)	0		0	9	0	36														
Базова (5-9)	0	0	0	9	0	36							0,047	0,0	0	0			0,0	
Старша (10-11)	0		0	9	0	36														
Учні навчально-реабілітаційних центрів																				
Початкова (1-4)	0		0	6	0	36				6 101										
Базова (5-9)	0	0	0	6	0	36				6 101			0,047	0,0	0	0			0,0	
Старша (10-11)	0		0	6	0	36				6 101										
Учні, які проживають в пансіонах (кількість ставок = кількість груп * 2)																				
Загальні пансіони	0	0		20	0														0,0	
Спеціальні пансіони	0	0		9	0														0,0	
НРЦ	0	0		6	0														0,0	
Інклюзивні класи																				
Інклюзивна	6	0	6		5			5,0	1 085			1 085						0,0%	0	965,7
Учні класів з вечірньою формою здобуття освіти																				
Вечірня форма	2	0	1	16	1	23	23	1,3	317			317								281,7
Заклади професійної (професійно-технічної) освіти																				
ПТНЗ	0	0		26																0,0
Разом	1 126		50		57			1 648	96,6	23 764		6 857	30 621							28 745,6

Історичні дані щодо учнів комунальних ЗЗСО Золочівської сільської територіальної громади

Фактичні значення за навчальні роки	2020/21	2021/22	2022/23	2023/24
Кількість учнів ЗЗСО	1 007	1 058	1 108	1 124
ФНК	23,4	23,0	21,4	22,9
РНК	21,5	20,5	20,5	20,5
Кількість ЗЗСО	2	2	2	2
Середня наповнюваність ЗЗСО	504	529	554	562

Дані за бюджетні роки	2021	2022	2023	2024
Обсяг субвенції (тис. грн)	21 604,4	25 639,2	22 811,7	27 498,1
Субвенція на учня (грн)	21 454	24 234	20 588	24 465

Зміна за роками	2020/21	2021/22	2022/23	2023/24
Учні (%)		5,1%	4,7%	1,4%
Субвенція (%)		18,7%	-11,0%	20,5%
Субвенція на учня (%)		13,0%	-15,0%	18,8%
ФНК		-0,42	-1,62	1,56



Мережа ЗЗСО Золочівської сільської територіальної громади

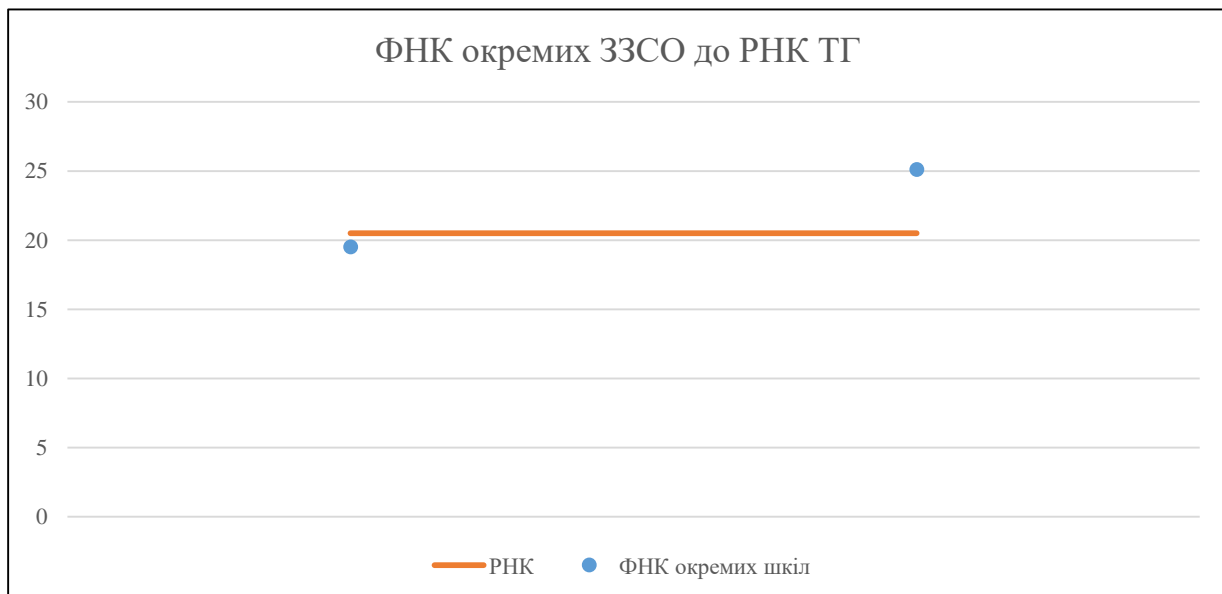
	ЗЗСО		Учні		ФНК
	кількість	відсоток	кількість	відсоток	кількість
Звичайний ЗЗСО	1	50,0%	449	39,9%	19,5
Опорний ЗЗСО	1	50,0%	677	60,1%	25,1
Філія ЗЗСО					
Загалом	2	100,0%	1 126	100,0%	22,5

Філії на один опорний ЗЗСО

0,0

	ЗЗСО		Учні		ФНК
	кількість	відсоток	кількість	відсоток	кількість
ЗЗСО крім спеціальних та НРЦ					
ЗЗСО з ФНК більш ніж 21,5 (РНК + 1)	1	50,0%	677	60,1%	25,1
ЗЗСО з ФНК від 19,5 до 21,5	1	50,0%	449	39,9%	19,5
ЗЗСО з ФНК менш ніж 19,5 (РНК - 1)					
ЗЗСО без класів					
Загалом (крім спеціальних та НРЦ)	2	100,0%	1 126	100,0%	22,5

	ЗЗСО		Учні		ФНК
	кількість	відсоток	кількість	відсоток	кількість
Менше 20 учнів					
Від 20 до 50 учнів					
Від 50 до 100 учнів					
Від 100 до 200 учнів					
Від 200 до 300 учнів					
Від 300 до 400 учнів					
Від 400 до 600 учнів	1	50,0%	449	39,9%	19,5
Від 600 до 800 учнів	1	50,0%	677	60,1%	25,1
Від 800 до 1000 учнів					
Від 1000 до 1500 учнів					
Більше 1500 учнів					
Загалом	2	100,0%	1 126	100,0%	22,5



На графіку школи упорядковані за збільшенням наповнюваності

**Перелік закладів загальної середньої освіти Золочівської сільської територіальної громади
РНК = 20,5, ФНК = 22,52**

↑	ЗЗСО з ФНК більш ніж 21,5 (РНК + 1)
↔	ЗЗСО з ФНК від 19,5 до 21,5
↓	ЗЗСО з ФНК менш ніж 19,5 (РНК - 1)
—	ЗЗСО без класів

ID в АІКОМ	Назва ЗЗСО	Факт. ступінь	Статус	ID в АІКОМ опорного ЗЗСО	Кількість учнів	з них за індивід. формою	Кількість класів	ФНК	
21577	Вишенський ЛДПшГ	I-III	Опорна		677	44	27	25,1	↑
21581	Гнідинський ЛПшГ імені Петра Яцика	I-III			449		23	19,5	↔