



ІНФОРМАЦІЙНА ДОВІДКА ЩОДО РОЗРАХУНКУ ОБСЯГУ ОСВІТНЬОЇ СУБВЕНЦІЇ НА 2024 РІК

ВОРОНЬКІВСЬКА ТГ

Базова інформація про засновника:

Засновник	Вороньківська сільська територіальна громада		
Код бюджету	1053600000		
Область	Київська	Фактична наповнюваність класів	18,3
Тип	Сільська ТГ	Розрахункова наповнюваність класів	16,0
Площа (км ²)	668,5	Щільність учнів (учнів на км ²)	2,4
Населення (осіб, 2022)	13 806	Сільське населення (%)	100,0
Сільське населення (осіб, 2022)	13 806		

Підсумки розподілу субвенції на 2024 рік:

	К-ть учнів (факт)	К-ть класів (факт)	Сума (тис. грн)	На учня (грн)	На клас (грн)
Учні комунальних ЗЗСО,	1 593	87	45 410,4	28 506	521 959
з них у гірських населених пунктах	0				
у тому числі поділ класів на групи			614,5		
Учні спеціальних ЗЗСО (класів)	0	0	0,0		
з них у гірських населених пунктах	0				
у тому числі поділ класів на групи			0,0		
Учні НРЦ,	0	35	0,0		
з них у гірських населених пунктах	0				
Учні класів з вечірньою формою	0	0	0,0		
Вихованці інтернатів	0		0,0		
Вихованці спеціальних інтернатів	0		0,0		
Вихованці НРЦ	0		0,0		
Асистенти в інклюзивних класах	5	5	772,6	154 514	154 514
Учні ЗП(П-Т)О	0	0	0,0		
Студенти ЗФПО і коледжів	0				
Інклюзивно-ресурсні центри	0 ІРЦ		0,0		
Учні приватних ЗЗСО	0	0	0,0		
Простій: немає вчителів на простой			0,0		
Простій: немає ІРЦ на простой			0,0		
Вороньківська ТГ	1 593	122	46 183,0		

Детальний розрахунок обсягу освітньої субвенції для Воронківської сільської територіальної громади

Коефіцієнти, що застосовуються для Воронківської сільської територіальної громади

Розрахункова наповнюваність класів	16,0
Коефіцієнт Кіпп для денних ЗЗСО	0,530
Розподіл на одного учня для педагогічних працівників, які не проводять уроки (денні ЗЗСО), грн	6 101
Коефіцієнт Кіпп для вечірньої форми здобуття освіти	0,530
Розподіл на одного учня для педагогічних працівників, які не проводять уроки (вечірні ЗЗСО), грн	6 101
Коефіцієнт поділу класів на групи при вивченні окремих предметів для учнів групи І	1,017
Коефіцієнт поділу класів на групи при вивченні окремих предметів для учнів групи ІІ	1,047
Коефіцієнт скорочення	0,89

Коефіцієнти та нормативи для всіх засновників шкіл

Норматив бюджетної забезпеченості (грн)	11 510,4
Річна заробітна плата вчителів з нарахуваннями (тис. грн)	247,7
Річна заробітна плата асистентів вчителів з нарахуваннями (тис. грн)	217,0
Річна заробітна плата педагогічних працівників ІРЦ з нарахуваннями (тис. грн)	288,4
Річна заробітна плата педагогічних працівників на простій (тис. грн)	128,0
Сума для ІРЦ (тис. грн)	2 350,3
Сума для ІРЦ на простій (тис. грн)	1 272,9
Розрахункова наповнюваність спеціальних класів (також приватних НРЦ)	9
Розрахункова наповнюваність класів НРЦ	6
Коефіцієнт Кіпп для приватних ЗЗСО, грн	0,23

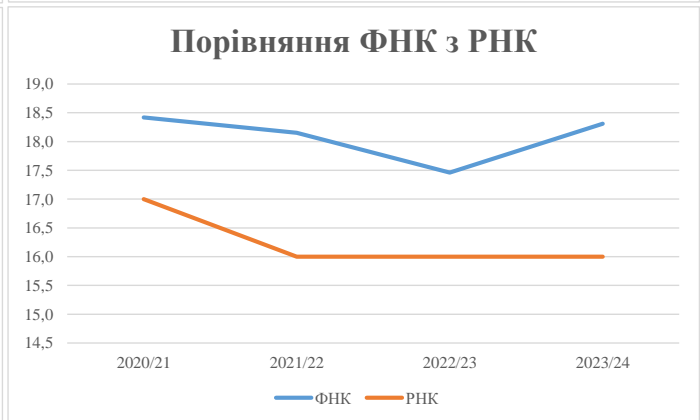
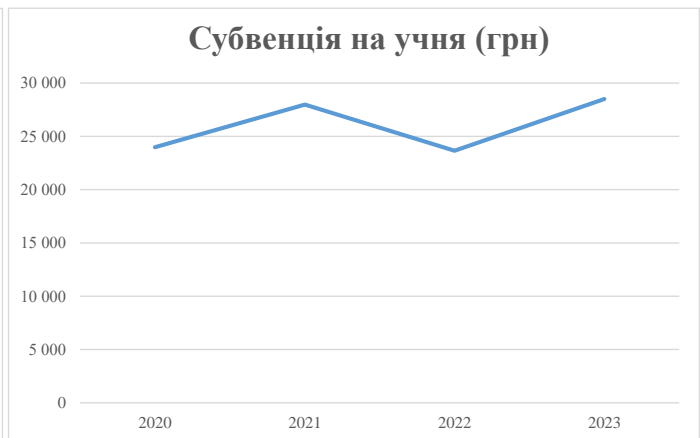
Рівень освіти/ Тип закладу	К-ть учнів	З них учнів гірських населених пунктах	Фактична к-ть класів	Розра- хункова напов- нюваність класів (групи)	Розра- хункова к-ть класів (груп)	К-ть годин навчального плану	К-ть необхідних годин у тиждень	К-ть ставок	Зарплати вчителів, тис. грн	Розподіл на одного учня, для педагогічних працівників, які не проводять уроки, грн	Зарплата педагогічного персоналу, що не проводить уроки, тис. грн	Зарплата разом (без надбавки за гірську місцевість, без поділу на групи), тис. грн	Коефіцієнт поділу класів на групи	К-ть ставок вчителів для поділу класів на групи	Зарплата персоналу, що проводить уроки у групах при поділі класів, тис. грн	Зарплата педагогічного персоналу разом (без надбавки за гірську місцевість), тис. грн	Відсоток учнів гірських ЗЗСО	Надбавка для гірської місцевості	Субвенція всього після застосування коефіцієнта 0,89, тис. грн	
Назва колонки	А	Б	В	Г	Г	Д	Е	Є	Ж	З	И	І	І	Й	К	Л	М	Н	О	
Як розраховано	АКОМ	АКОМ	АКОМ	Формула	А / Г	Формула	Г * Д	Е / 18	Є * 247,72	Формула	А * 3 / 1000	Ж + И	Формула - І	Є (сума ставок) * І	Й * 247,72	І (сума зарплат) / К	Б / А (сума учнів)	0,25 * М * Л	(Л+Н) * 0,89	
Учні комунальних ЗЗСО																				
Початкова (1-4)	639		36	16,0	40	23	920	51,1	12 661	6 101	3 898	16 560								
Базова (5-9)	755	0	39	16,0	48	32,7	1 570	87,2	21 602	6 101	4 606	26 207	0,017	2,8	690	51 023			45 410,4	
Старша (10-11)	199		12	16,0	13	35,5	462	25,6	6 351	6 101	1 214	7 565								
Простий вчителів	0																		0,0	
Учні спеціальних класів, спеціальних шкіл																				
Початкова (1-4)	0		0	9	0	36														
Базова (5-9)	0	0	0	9	0	36							0,047	0,0	0	0			0,0	
Старша (10-11)	0		0	9	0	36														
Учні навчально-реабілітаційних центрів																				
Початкова (1-4)	0		0	6	0	36				6 101										
Базова (5-9)	0	0	0	6	0	36				6 101			0,047	0,0	0	0			0,0	
Старша (10-11)	0		0	6	0	36				6 101										
Учні, які проживають в пансіонах (кількість ставок = кількість груп * 2)																				
Загальні пансіони	0	0		20	0														0,0	
Спеціальні пансіони	0	0		9	0														0,0	
НРЦ	0	0		6	0														0,0	
Інклюзивні класи																				
Інклюзивна	5	0	5		4			4,0	868			868						0,0%	0	772,6
Учні класів з вечірньою формою здобуття освіти																				
Вечірня форма	0	0	0	16		23													0,0	
Заклади професійної (професійно-технічної) освіти																				
ПТНЗ	0	0	0	26															0,0	
Разом	1 593		87		101		2 951	168,0	41 482		9 718	51 201							46 183,0	

Історичні дані щодо учнів комунальних ЗЗСО Вороньківської сільської територіальної громади

Фактичні значення за навчальні роки	2020/21	2021/22	2022/23	2023/24
Кількість учнів ЗЗСО	1 492	1 543	1 589	1 593
ФНК	18,4	18,2	17,5	18,3
РНК	17,0	16,0	16,0	16,0
Кількість ЗЗСО	7	7	7	7
Середня наповнюваність ЗЗСО	213	220	227	228

Дані за бюджетні роки	2021	2022	2023	2024
Обсяг субвенції (тис. грн)	35 770,2	43 178,5	37 588,0	45 410,4
Субвенція на учня (грн)	23 975	27 983	23 655	28 506

Зміна за роками	2020/21	2021/22	2022/23	2023/24
Учні (%)		3,4%	3,0%	0,3%
Субвенція (%)		20,7%	-12,9%	20,8%
Субвенція на учня (%)		16,7%	-15,5%	20,5%
ФНК		-0,27	-0,69	0,85



Мережа ЗЗСО Вороньківської сільської територіальної громади

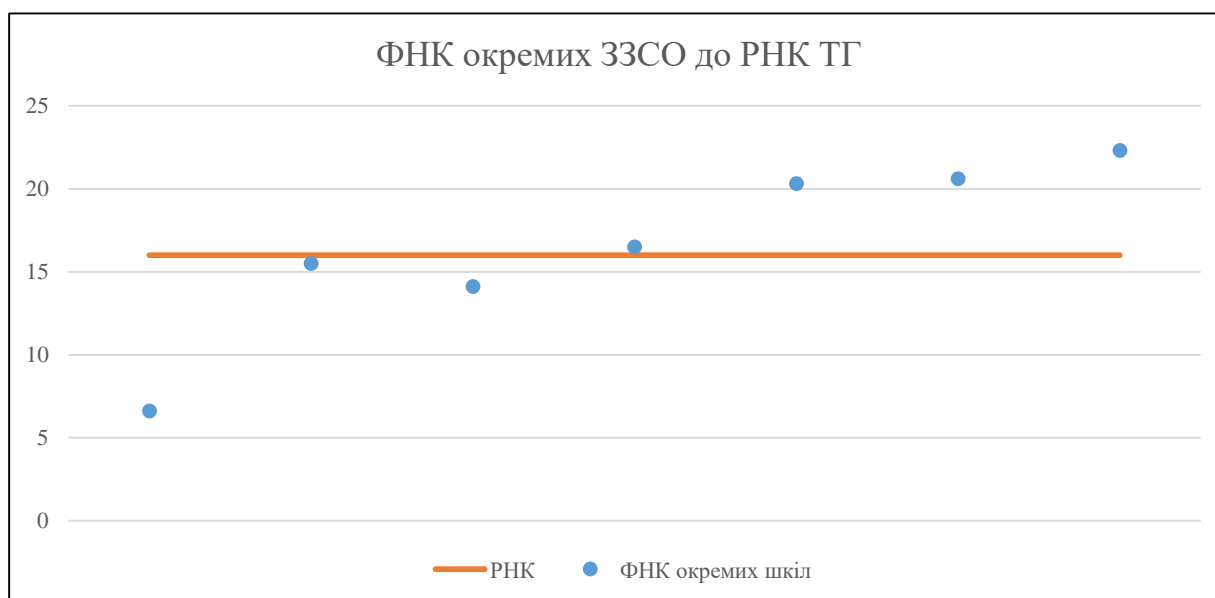
	ЗЗСО		Учні		ФНК
	кількість	відсоток	кількість	відсоток	кількість
Звичайний ЗЗСО	4	57,1%	728	45,7%	17,3
Опорний ЗЗСО	2	28,6%	819	51,4%	21,6
Філія ЗЗСО	1	14,3%	46	2,9%	6,6
Загалом	7	100,0%	1 593	100,0%	18,3

Філії на один опорний ЗЗСО

0,5

	ЗЗСО		Учні		ФНК
	кількість	відсоток	кількість	відсоток	кількість
ЗЗСО крім спеціальних та НРЦ					
ЗЗСО з ФНК більш ніж 17 (РНК + 1)	3	42,9%	1 148	72,1%	21,3
ЗЗСО з ФНК від 15 до 17	2	28,6%	244	15,3%	16,3
ЗЗСО з ФНК менш ніж 15 (РНК - 1)	2	28,6%	201	12,6%	11,2
ЗЗСО без класів					
Загалом (крім спеціальних та НРЦ)	7	100,0%	1 593	100,0%	18,3

	ЗЗСО		Учні		ФНК
	кількість	відсоток	кількість	відсоток	кількість
Менше 20 учнів					
Від 20 до 50 учнів	1	14,3%	46	2,9%	6,6
Від 50 до 100 учнів	1	14,3%	62	3,9%	15,5
Від 100 до 200 учнів	2	28,6%	337	21,2%	15,3
Від 200 до 300 учнів	1	14,3%	284	17,8%	20,3
Від 300 до 400 учнів	1	14,3%	329	20,7%	20,6
Від 400 до 600 учнів	1	14,3%	535	33,6%	22,3
Від 600 до 800 учнів					
Від 800 до 1000 учнів					
Від 1000 до 1500 учнів					
Більше 1500 учнів					
Загалом	7	100,0%	1 593	100,0%	18,3



На графіку школи упорядковані за збільшенням наповнюваності

**Перелік закладів загальної середньої освіти Вороньківської сільської територіальної громади
РНК = 16, ФНК = 18,31**

↑	ЗЗСО з ФНК більш ніж 17 (РНК + 1)
↔	ЗЗСО з ФНК від 15 до 17
↓	ЗЗСО з ФНК менш ніж 15 (РНК - 1)
—	ЗЗСО без класів

ІД в АІКОМ	Назва ЗЗСО	Факт. ступінь	Статус	ІД в АІКОМ опорного ЗЗСО	Кількість учнів	з них за індивід. формою	Кількість класів	ФНК	
21578	ОЗ Вороньківський ЛДПшГ	I-III	Опорна		535	6	24	22,3	↑
21586	Мирненський ЛПшГ	I-III			329	1	16	20,6	↑
21591	ОЗ Старинський ЛПшГ	I-III	Опорна		284	22	14	20,3	↑
21590	Сошниківський ЛПшГ	I-III			182		11	16,5	↔
21593	Процівська Пш I ст	I			62	15	4	15,5	↔
21582	Головурівський ліцей ЛПшГ	I-III			155	9	11	14,1	↓
21597	Філія Київлівська ГДПш	I-II	Філія	21578	46		7	6,6	↓