



## ІНФОРМАЦІЙНА ДОВІДКА ЩОДО РОЗРАХУНКУ ОБСЯГУ ОСВІТНЬОЇ СУБВЕНЦІЇ НА 2024 РІК

### ВАСИЛЬКІВСЬКА ТГ

#### Базова інформація про засновника:

Засновник	Васильківська міська територіальна громада		
Код бюджету	1053200000		
Область	Київська	Фактична наповнюваність класів	21,8
Тип	Міська ТГ	Розрахункова наповнюваність класів	22,5
Площа (км <sup>2</sup> )	356,7	Щільність учнів (учнів на км <sup>2</sup> )	16,3
Населення (осіб, 2022)	45 406	Сільське населення (%)	17,8
Сільське населення (осіб, 2022)	8 096		

#### Підсумки розподілу субвенції на 2024 рік:

	К-ть учнів (факт)	К-ть класів (факт)	Сума (тис. грн)	На учня (грн)	На клас (грн)
Учні комунальних ЗЗСО, з них у гірських населених пунктах	5 799 0	266	115 029,6	19 836	432 442
у тому числі поділ класів на групи			9 215,1		
Учні спеціальних ЗЗСО (класів) з них у гірських населених пунктах	0 0	0	0,0		
у тому числі поділ класів на групи			0,0		
Учні НРЦ, з них у гірських населених пунктах	0 0	35	0,0		
Учні класів з вечірньою формою	0	0	0,0		
Вихованці інтернатів	0		0,0		
Вихованці спеціальних інтернатів	0		0,0		
Вихованці НРЦ	0		0,0		
Асистенти в інклюзивних класах	44	32	5 987,4	136 078	187 107
Учні ЗП(П-Т)О	0	0	0,0		
Студенти ЗФПО і коледжів	0				
Інклюзивно-ресурсні центри	0 ІРЦ		0,0		
Учні приватних ЗЗСО	0	0	0,0		
Простій: немає вчителів на простої			0,0		
Простій: немає ІРЦ на простої			0,0		
<b>Васильківська ТГ</b>	<b>5 799</b>	<b>301</b>	<b>121 017,0</b>		

**Детальний розрахунок обсягу освітньої субвенції для Васильківської міської територіальної громади**

**Коефіцієнти, що застосовуються для Васильківської міської територіальної громади**

Розрахунок наповнюваність класів	22,5
Коефіцієнт Кіпп для денних ЗЗСО	0,230
Розподіл на одного учня для педагогічних працівників, які не проводять уроки (денні ЗЗСО), грн	2 647
Коефіцієнт Кіпп для вечірньої форми здобуття освіти	0,230
Розподіл на одного учня для педагогічних працівників, які не проводять уроки (вечірні ЗЗСО), грн	2 647
Коефіцієнт поділу класів на групи при вивченні окремих предметів для учнів групи І	1,100
Коефіцієнт поділу класів на групи при вивченні окремих предметів для учнів групи ІІ	1,047
Коефіцієнт скорочення	0,89

**Коефіцієнти та нормативи для всіх засновників шкіл**

Норматив бюджетної забезпеченості (грн)	11 510,4
Річна заробітна плата вчителів з нарахуваннями (тис. грн)	247,7
Річна заробітна плата асистентів вчителів з нарахуваннями (тис. грн)	217,0
Річна заробітна плата педагогічних працівників ІРЦ з нарахуваннями (тис. грн)	288,4
Річна заробітна плата педагогічних працівників на простій (тис. грн)	128,0
Сума для ІРЦ (тис. грн)	2 350,3
Сума для ІРЦ на простій (тис. грн)	1 272,9
Розрахунок наповнюваність спеціальних класів (також приватних НРЦ)	9
Розрахунок наповнюваність класів НРЦ	6
Коефіцієнт Кіпп для приватних ЗЗСО, грн	0,23

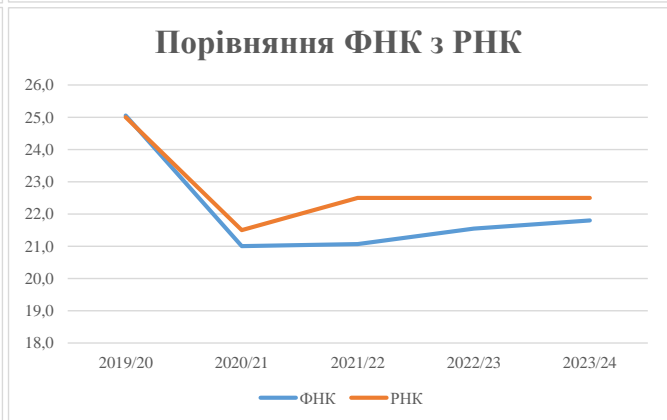
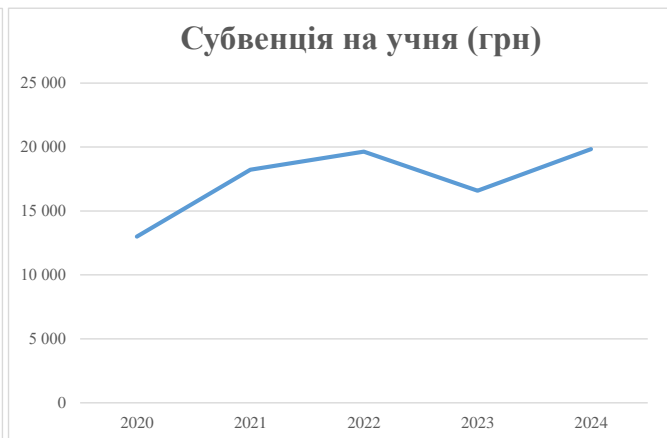
Рівень освіти/ Тип закладу	К-ть учнів	З них учнів гірських населених пунктах	Фактична к-ть класів	Розра- хункова напов- нюваність класу (групи)	Розра- хункова к-ть класів (груп)	К-ть годин навчального плану	К-ть необхідних годин у тиждень	К-ть ставок	Зарплати вчителів, тис. грн	Розподіл на одного учня, для педагогічних працівників, які не проводять уроки, грн	Зарплата педагогічного персоналу, що не проводить уроки, тис. грн	Зарплата разом (без надбавки за гірську місцевість, без поділу на групи), тис. грн	Коефіцієнт поділу класів на групи	К-ть ставок педагогічного персоналу для проведення уроки у групах при поділі класів, тис. грн	Зарплата педагогічного персоналу разом (без надбавки за гірську місцевість), тис. грн	Відсоток учнів гірських ЗЗСО	Надбавка для гірської місцевості	Субвенція всього після застосування коефіцієнта 0,89, тис. грн	
Назва колонки	А	Б	В	Г	Г	Д	Е	Є	Ж	З	И	І	І	Й	К	Л	М	Н	О
Як розраховано	АКОМ	АКОМ	АКОМ	Формула	А / Г	Формула	Г * Д	Е / 18	Є * 247,72	Формула	А * 3 / 1000	Ж + И	Формула - І	Є (сума ставок) * І	Й * 247,72	І (сума зарплат) / К	Б / А (сума учнів)	0,25 * М * Л	(Л+Н) * 0,89
<b>Учні комунальних ЗЗСО</b>																			
Початкова (1-4)	2 312		111	22,5	103	23	2 369	131,6	32 603	2 647	6 121	38 724							
Базова (5-9)	3 067	0	141	22,5	137	32,7	4 480	248,9	61 654	2 647	8 120	69 774	0,100	41,8	10 354	129 247			115 029,6
Старша (10-11)	420		14	22,5	19	35,5	675	37,5	9 283	2 647	1 112	10 395							
Простій вчителів	0																		0,0
<b>Учні спеціальних класів, спеціальних шкіл</b>																			
Початкова (1-4)	0		0	9	0	36													
Базова (5-9)	0	0	0	9	0	36							0,047	0,0	0	0			0,0
Старша (10-11)	0		0	9	0	36													
<b>Учні навчально-реабілітаційних центрів</b>																			
Початкова (1-4)	0		0	6	0	36				2 647									
Базова (5-9)	0	0	0	6	0	36				2 647			0,047	0,0	0	0			0,0
Старша (10-11)	0		0	6	0	36				2 647									
<b>Учні, які проживають в пансіонах (кількість ставок = кількість груп * 2)</b>																			
Загальні пансіони	0	0		20	0														0,0
Спеціальні пансіони	0			9	0														0,0
НРЦ	0	0		6	0														0,0
<b>Інклюзивні класи</b>																			
Інклюзивна	44	0	32		31			31,0	6 727			6 727					0,0%	0	5 987,4
<b>Учні класів з вечірньою формою здобуття освіти</b>																			
Вечірня форма	0		0	16		23													0,0
<b>Заклади професійної (професійно-технічної) освіти</b>																			
ПТНЗ	0		0	26															0,0
<b>Разом</b>	<b>5 799</b>		<b>266</b>		<b>259</b>			<b>7 523</b>	<b>449,0</b>	<b>110 268</b>		<b>15 352</b>	<b>125 620</b>						<b>121 017,0</b>

## Історичні дані щодо учнів комунальних ЗЗСО Васильківської міської територіальної громади

Фактичні значення за навчальні роки	2019/20	2020/21	2021/22	2022/23	2023/24
Кількість учнів ЗЗСО	5 186	6 028	6 173	5 839	5 799
ФНК	25,1	21,0	21,1	21,5	21,8
РНК	25,0	21,5	22,5	22,5	22,5
Кількість ЗЗСО	18	18	18	13	18
Середня наповнюваність ЗЗСО	288	335	343	449	322

Дані за бюджетні роки	2020	2021	2022	2023	2024
Обсяг субвенції (тис. грн)	67 402,7	109 905,0	121 205,9	96 803,5	115 029,6
Субвенція на учня (грн)	12 997	18 232	19 635	16 580	19 836

Зміна за роками	2020/21	2021/22	2022/23	2023/24
Учні (%)	16,2%	2,4%	-5,4%	-0,7%
Субвенція (%)	63,1%	10,3%	-20,1%	18,8%
Субвенція на учня (%)	40,3%	7,7%	-15,6%	19,6%
ФНК	-4,05	0,06	0,48	0,25



## Мережа ЗЗСО Васильківської міської територіальної громади

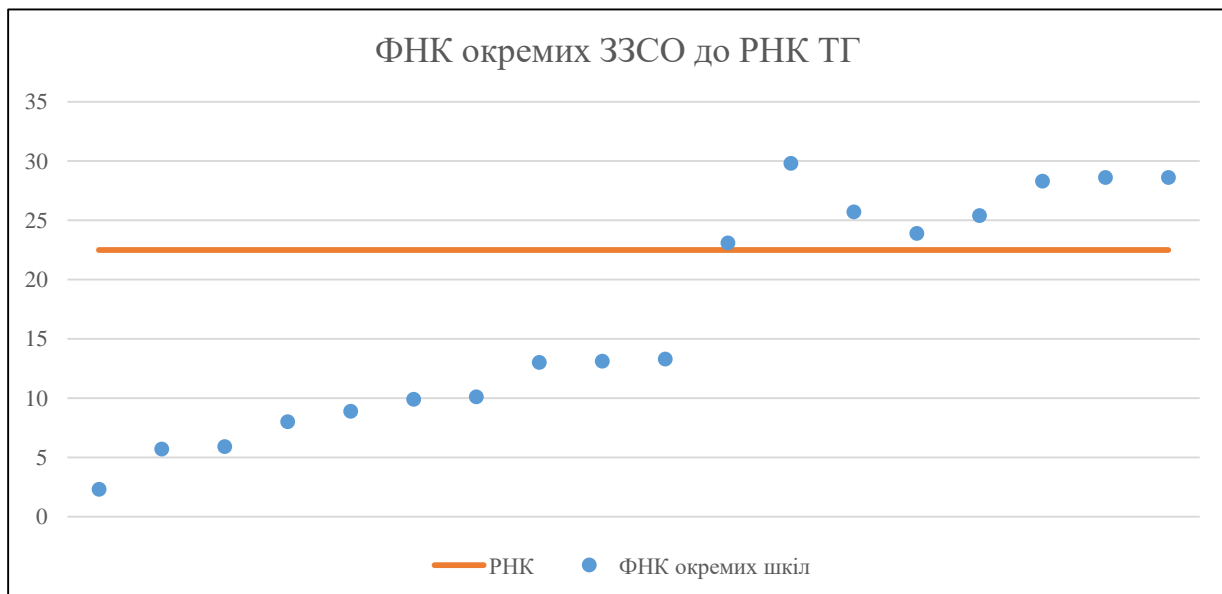
	ЗЗСО		Учні		ФНК
	кількість	відсоток	кількість	відсоток	кількість
Звичайний ЗЗСО	12	66,7%	4 262	73,5%	22,6
Опорний ЗЗСО	2	11,1%	1 381	23,8%	27,1
Філія ЗЗСО	4	22,2%	156	2,7%	6,0
Загалом	18	100,0%	5 799	100,0%	21,8

Філії на один опорний ЗЗСО 

2,0
-----

	ЗЗСО		Учні		ФНК
	кількість	відсоток	кількість	відсоток	кількість
<b>ЗЗСО крім спеціальних та НРЦ</b>					
ЗЗСО з ФНК більш ніж 23,5 (РНК + 1)	7	38,9%	4 705	81,1%	27,4
ЗЗСО з ФНК від 21,5 до 23,5	1	5,6%	323	5,6%	23,1
ЗЗСО з ФНК менш ніж 21,5 (РНК - 1)	10	55,6%	771	13,3%	9,6
ЗЗСО без класів					
Загалом (крім спеціальних та НРЦ)	18	100,0%	5 799	100,0%	21,8

	ЗЗСО		Учні		ФНК
	кількість	відсоток	кількість	відсоток	кількість
Менше 20 учнів	1	5,6%	7	0,1%	2,3
Від 20 до 50 учнів	1	5,6%	40	0,7%	5,7
Від 50 до 100 учнів	5	27,8%	369	6,4%	8,6
Від 100 до 200 учнів	3	16,7%	355	6,1%	13,1
Від 200 до 300 учнів					
Від 300 до 400 учнів	3	16,7%	1 066	18,4%	26,0
Від 400 до 600 учнів	3	16,7%	1 674	28,9%	25,8
Від 600 до 800 учнів					
Від 800 до 1000 учнів					
Від 1000 до 1500 учнів	2	11,1%	2 288	39,5%	28,6
Більше 1500 учнів					
Загалом	18	100,0%	5 799	100,0%	21,8



На графіку школи упорядковані за збільшенням наповнюваності

**Перелік закладів загальної середньої освіти Васильківської міської територіальної громади**  
**РНК = 22,5, ФНК = 21,8**

↑	ЗЗСО з ФНК більш ніж 23,5 (РНК + 1)
↔	ЗЗСО з ФНК від 21,5 до 23,5
↓	ЗЗСО з ФНК менш ніж 21,5 (РНК - 1)
—	ЗЗСО без класів

ID в АІКОМ	Назва ЗЗСО	Факт. ступінь	Статус	ID в АІКОМ опорного ЗЗСО	Кількість учнів	з них за індивід. формою	Кількість класів	ФНК	
5914	Васильківська ГПш №1	I-II			358	3	12	29,8	↑
5507	Васильківський ЛПшГ3	I-III			1230	4	43	28,6	↑
5534	ОЗО Васильківський ЛДПшГ "Престиж"	I-III	Опорна		1058		37	28,6	↑
5528	Васильківський ЛПшГ № 8	I-III			566		20	28,3	↑
5506	Васильківський ЛПшГ №6	I-III			385	4	15	25,7	↑
5503	Васильківський ЛПшГ №7	I-III			559	2	22	25,4	↑
5518	Васильківська ЛПшГ № 2	I-III			549	3	23	23,9	↑
5524	ОЗО Васильківська ГДПш № 4	I-II	Опорна		323	1	14	23,1	↔
21714	Погребівська ГПшД	I-II			120		9	13,3	↓
21712	Здорівська ГДПш	I-II			118	3	9	13,1	↓
21695	Застугняська гімназія ГПш	I-II			117	1	9	13	↓
21713	Митницька ГДПш	I-II			91		9	10,1	↓
21699	Кодаківська ГДПш	I-II			89		9	9,9	↓
21711	Барактівська ГДПш	I-II			80		9	8,9	↓
21715	Тростинська філія	I-II	Філія	5524	56		7	8	↓
21717	Великобугаївська філія ОЗО ВАЛ "Престиж"	I-II	Філія	5534	53		9	5,9	↓
21689	Великовільшанська філія ОЗО "Васильківська гімназія №4"	I-II	Філія	5524	40		7	5,7	↓
21716	Яцьківська філія ОЗО «Васильківська гімназія № 4»	I	Філія	5524	7		3	2,3	↓