



## ІНФОРМАЦІЙНА ДОВІДКА ЩОДО РОЗРАХУНКУ ОБСЯГУ ОСВІТНЬОЇ СУБВЕНЦІЇ НА 2024 РІК

### УЗИНСЬКА ТГ

#### Базова інформація про засновника:

Засновник	Узинська міська територіальна громада		
Код бюджету	1050700000		
Область	Київська	Фактична наповнюваність класів	13,9
Тип	Міська ТГ	Розрахункова наповнюваність класів	16,5
Площа (км <sup>2</sup> )	408,9	Щільність учнів (учнів на км <sup>2</sup> )	4,9
Населення (осіб, 2022)	20 245	Сільське населення (%)	41,0
Сільське населення (осіб, 2022)	8 310		

#### Підсумки розподілу субвенції на 2024 рік:

	К-ть учнів (факт)	К-ть класів (факт)	Сума (тис. грн)	На учня (грн)	На клас (грн)
Учні комунальних ЗЗСО,	2 006	144	54 180,5	27 009	376 254
з них у гірських населених пунктах	0				
у тому числі поділ класів на групи			758,0		
Учні спеціальних ЗЗСО (класів)	0	0	0,0		
з них у гірських населених пунктах	0				
у тому числі поділ класів на групи			0,0		
Учні НРЦ,	0	35	0,0		
з них у гірських населених пунктах	0				
Учні класів з вечірньою формою	0	0	0,0		
Вихованці інтернатів	0		0,0		
Вихованці спеціальних інтернатів	0		0,0		
Вихованці НРЦ	0		0,0		
Асистенти в інклюзивних класах	34	24	4 442,3	130 656	185 095
Учні ЗП(П-Т)О	0	0	0,0		
Студенти ЗФПО і коледжів	0				
Інклюзивно-ресурсні центри	0 ІРЦ		0,0		
Учні приватних ЗЗСО	0	0	0,0		
Простій: немає вчителів на простой			0,0		
Простій: немає ІРЦ на простой			0,0		
<b>Узинська ТГ</b>	<b>2 006</b>	<b>179</b>	<b>58 622,8</b>		

**Детальний розрахунок обсягу освітньої субвенції для Узинської міської територіальної громади**

**Коефіцієнти, що застосовуються для Узинської міської територіальної громади**

Розрахунок наповненості класів	16,5
Коефіцієнт Кіпп для денних ЗЗСО	0,430
Розподіл на одного учня для педагогічних працівників, які не проводять уроки (денні ЗЗСО), грн	4 949
Коефіцієнт Кіпп для вечірньої форми здобуття освіти	0,430
Розподіл на одного учня для педагогічних працівників, які не проводять уроки (вечірні ЗЗСО), грн	4 949
Коефіцієнт поділу класів на групи при вивченні окремих предметів для учнів групи І	1,017
Коефіцієнт поділу класів на групи при вивченні окремих предметів для учнів групи ІІ	1,047
Коефіцієнт скорочення	0,89

**Коефіцієнти та нормативи для всіх засновників шкіл**

Норматив бюджетної забезпеченості (грн)	11 510,4
Річна заробітна плата вчителів з нарахуваннями (тис. грн)	247,7
Річна заробітна плата асистентів вчителів з нарахуваннями (тис. грн)	217,0
Річна заробітна плата педагогічних працівників ІРЦ з нарахуваннями (тис. грн)	288,4
Річна заробітна плата педагогічних працівників на простій (тис. грн)	128,0
Сума для ІРЦ (тис. грн)	2 350,3
Сума для ІРЦ на простій (тис. грн)	1 272,9
Розрахунок наповненості спеціальних класів (також приватних НРЦ)	9
Розрахунок наповненості класів НРЦ	6
Коефіцієнт Кіпп для приватних ЗЗСО, грн	0,23

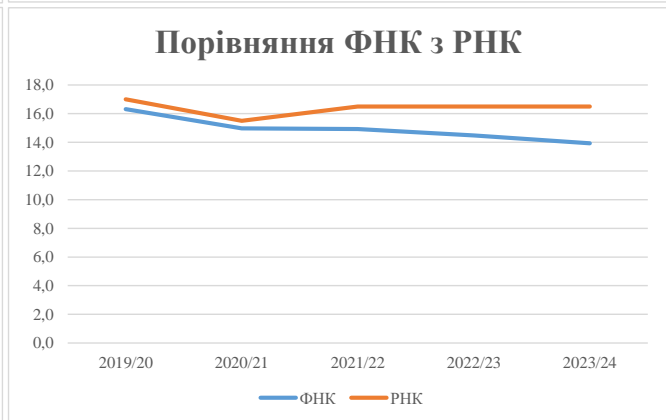
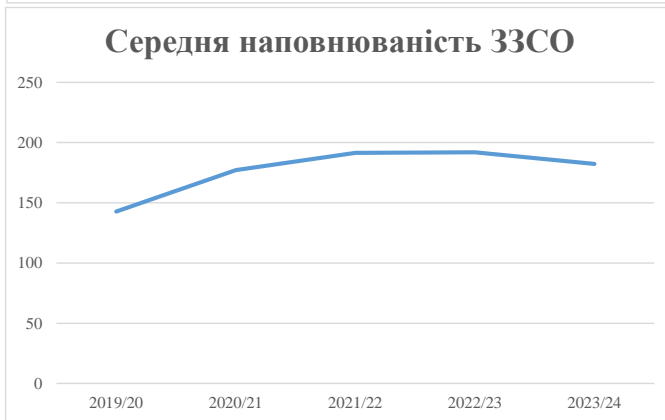
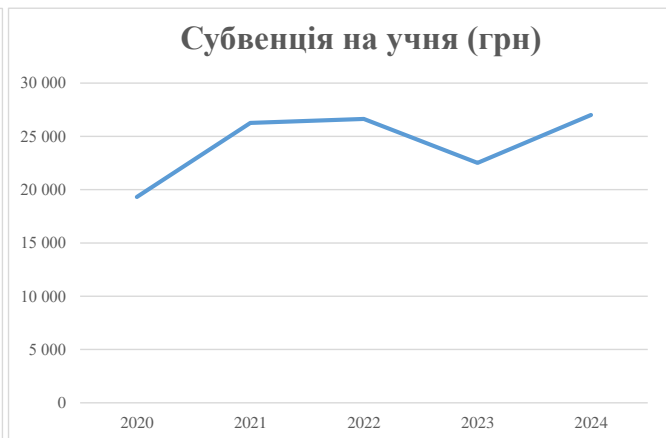
Рівень освіти/ Тип закладу	К-ть учнів	З них учнів гірських населених пунктах	Фактична к-ть класів	Розра- хункова напов- неність класу (групи)	Розра- хункова к-ть класів (груп)	К-ть годин навчального плану	К-ть необхідних годин у тиждень	К-ть ставок	Зарплати вчителів, тис. грн	Розподіл на одного учня, для педагогічних працівників, які не проводять уроки, грн	Зарплата педагогічного персоналу, що не проводить уроки, тис. грн	Зарплата разом (без надбавки за гірську місцевість, без поділу на групи), тис. грн	Коефіцієнт поділу класів на групи	К-ть ставок поділу класів на групи	Зарплата персоналу, що проводить уроки у групах при поділі класів, тис. грн	Зарплата педагогічного персоналу разом (без надбавки за гірську місцевість), тис. грн	Відсоток учнів гірських ЗЗСО	Надбавка для гірської місцевості	Субвенція всього після застосування коефіцієнта 0,89, тис. грн	
Назва колонки	А	Б	В	Г	Г	Д	Е	Є	Ж	З	И	І	І	Й	К	Л	М	Н	О	
Як розраховано	АКОМ	АКОМ	АКОМ	Формула	А / Г	Формула	Г * Д	Е / 18	Є * 247,72	Формула	А * 3 / 1000	Ж + И	Формула - І	Є (сума ставок) * І	Й * 247,72	І (сума зарплат) + К	Б / А (сума учнів)	0,25 * М * Л	(Л+Н) * 0,89	
<b>Учні комунальних ЗЗСО</b>																				
Початкова (1-4)	713		57	16,5	44	23	1 012	56,2	13 928	4 949	3 529	17 457								
Базова (5-9)	1 032	0	69	16,5	63	32,7	2 060	114,5	28 352	4 949	5 108	33 460	0,017	3,4	852	60 877			54 180,5	
Старша (10-11)	261		18	16,5	16	35,5	568	31,6	7 817	4 949	1 292	9 109								
Простий вчителів	0																			0,0
<b>Учні спеціальних класів, спеціальних шкіл</b>																				
Початкова (1-4)	0		0	9	0	36														
Базова (5-9)	0	0	0	9	0	36							0,047	0,0	0	0				0,0
Старша (10-11)	0		0	9	0	36														
<b>Учні навчально-реабілітаційних центрів</b>																				
Початкова (1-4)	0		0	6	0	36				4 949										
Базова (5-9)	0	0	0	6	0	36				4 949			0,047	0,0	0	0				0,0
Старша (10-11)	0		0	6	0	36				4 949										
<b>Учні, які проживають в пансіонах (кількість ставок = кількість груп * 2)</b>																				
Загальні пансіони	0	0		20	0															0,0
Спеціальні пансіони	0	0		9	0															0,0
НРЦ	0	0		6	0															0,0
<b>Інклюзивні класи</b>																				
Інклюзивна	34	0	24		23			23,0	4 991			4 991						0,0%	0	4 442,3
<b>Учні класів з вечірньою формою здобуття освіти</b>																				
Вечірня форма	0	0	0	16		23														0,0
<b>Заклади професійної (професійно-технічної) освіти</b>																				
ПТНЗ	0	0	0	26																0,0
<b>Разом</b>	<b>2 006</b>		<b>144</b>		<b>123</b>			<b>3 640</b>	<b>225,2</b>	<b>55 088</b>		<b>9 929</b>	<b>65 017</b>							<b>58 622,8</b>

## Історичні дані щодо учнів комунальних ЗЗСО Узинської міської територіальної громади

Фактичні значення за навчальні роки	2019/20	2020/21	2021/22	2022/23	2023/24
Кількість учнів ЗЗСО	1 713	2 125	2 105	2 112	2 006
ФНК	16,3	15,0	14,9	14,5	13,9
РНК	17,0	15,5	16,5	16,5	16,5
Кількість ЗЗСО	12	12	11	11	11
Середня наповнюваність ЗЗСО	143	177	191	192	182

Дані за бюджетні роки	2020	2021	2022	2023	2024
Обсяг субвенції (тис. грн)	33 085,2	55 807,8	56 064,2	47 516,6	54 180,5
Субвенція на учня (грн)	19 314	26 262	26 634	22 504	27 009

Зміна за роками	2020/21	2021/22	2022/23	2023/24
Учні (%)	24,1%	-0,9%	0,3%	-5,0%
Субвенція (%)	68,7%	0,5%	-15,2%	14,0%
Субвенція на учня (%)	36,0%	1,4%	-15,5%	20,0%
ФНК	-1,35	-0,04	-0,45	-0,54



## Мережа ЗЗСО Узинської міської територіальної громади

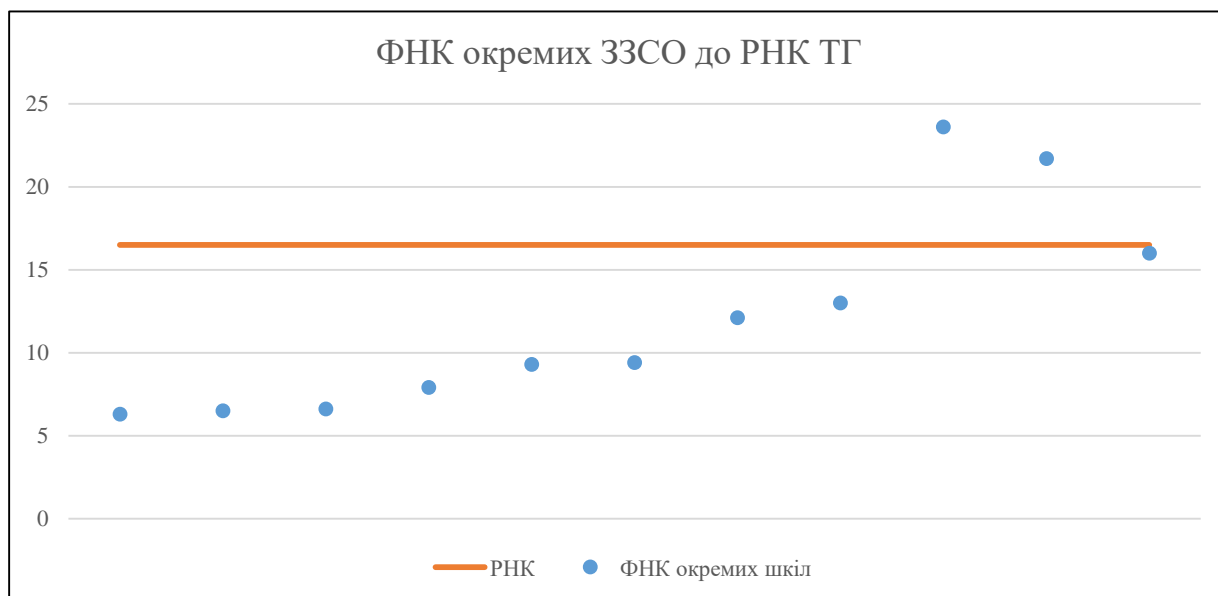
	ЗЗСО		Учні		ФНК
	кількість	відсоток	кількість	відсоток	кількість
Звичайний ЗЗСО	9	81,8%	1 451	72,3%	13,8
Опорний ЗЗСО	1	9,1%	511	25,5%	16,0
Філія ЗЗСО	1	9,1%	44	2,2%	6,3
Загалом	11	100,0%	2 006	100,0%	13,9

Філії на один опорний ЗЗСО 

1,0
-----

ЗЗСО крім спеціальних та НРЦ	ЗЗСО		Учні		ФНК
	кількість	відсоток	кількість	відсоток	кількість
ЗЗСО з ФНК більш ніж 17,5 (РНК + 1)	2	18,2%	790	39,4%	22,6
ЗЗСО з ФНК від 15,5 до 17,5	1	9,1%	511	25,5%	16,0
ЗЗСО з ФНК менш ніж 15,5 (РНК - 1)	8	72,7%	705	35,1%	9,2
ЗЗСО без класів					
Загалом (крім спеціальних та НРЦ)	11	100,0%	2 006	100,0%	13,9

	ЗЗСО		Учні		ФНК
	кількість	відсоток	кількість	відсоток	кількість
Менше 20 учнів					
Від 20 до 50 учнів	1	9,1%	44	2,2%	6,3
Від 50 до 100 учнів	5	45,5%	385	19,2%	8,0
Від 100 до 200 учнів	2	18,2%	276	13,8%	12,5
Від 200 до 300 учнів					
Від 300 до 400 учнів	1	9,1%	377	18,8%	23,6
Від 400 до 600 учнів	2	18,2%	924	46,1%	18,1
Від 600 до 800 учнів					
Від 800 до 1000 учнів					
Від 1000 до 1500 учнів					
Більше 1500 учнів					
Загалом	11	100,0%	2 006	100,0%	13,9



На графіку школи упорядковані за збільшенням наповнюваності

**Перелік закладів загальної середньої освіти Узинської міської територіальної громади  
РНК = 16,5, ФНК = 13,93**

↑	ЗЗСО з ФНК більш ніж 17,5 (РНК + 1)
↔	ЗЗСО з ФНК від 15,5 до 17,5
↓	ЗЗСО з ФНК менш ніж 15,5 (РНК - 1)
—	ЗЗСО без класів

ІД в АІКОМ	Назва ЗЗСО	Факт. ступінь	Статус	ІД в АІКОМ опорного ЗЗСО	Кількість учнів	з них за індивід. формою	Кількість класів	ФНК	
18676	Узинський ЛПшГ "Обдарованість"	І-Ш			377	5	16	23,6	↑
18675	Узинський ліцей "Успіх"	І-Ш			413	22	19	21,7	↑
18674	ОЗЗСО "Узинський ліцей №1"	І-Ш	Опорна		511	2	32	16	↔
18660	Острійківський ЛДПшГ	І-Ш			143	7	11	13	↓
18671	Чепилівський ЛДПшГ	І-Ш			133	4	11	12,1	↓
18665	Розалівський ЛДПшГ	І-Ш			94		10	9,4	↓
18655	Макіївський ЛДПшГ	І-Ш			93	3	10	9,3	↓
18654	Іванівський ЛДПшГ	І-Ш			87		11	7,9	↓
18649	Сухоліська ГДПш	І-П			59		9	6,6	↓
18666	Тарасівська ГДПш	І-П			52		8	6,5	↓
18652	Філія Узинська ГПш ОЗЗСО "Узинський ліцей №1"	І-П	Філія	18674	44	1	7	6,3	↓