



## ІНФОРМАЦІЙНА ДОВІДКА ЩОДО РОЗРАХУНКУ ОБСЯГУ ОСВІТНЬОЇ СУБВЕНЦІЇ НА 2024 РІК

### УКРАЇНСЬКА ТГ

#### Базова інформація про засновника:

Засновник	Українська міська територіальна громада		
Код бюджету	1056500000		
Область	Київська	Фактична наповнюваність класів	19,6
Тип	Міська ТГ	Розрахункова наповнюваність класів	22,5
Площа (км <sup>2</sup> )	206,8	Щільність учнів (учнів на км <sup>2</sup> )	10,8
Населення (осіб, 2022)	20 806	Сільське населення (%)	21,8
Сільське населення (осіб, 2022)	4 530		

#### Підсумки розподілу субвенції на 2024 рік:

	К-ть учнів (факт)	К-ть класів (факт)	Сума (тис. грн)	На учня (грн)	На клас (грн)
Учні комунальних ЗЗСО, з них у гірських населених пунктах	2 237 0	114	47 303,7	21 146	414 945
у тому числі поділ класів на групи			3 612,8		
Учні спеціальних ЗЗСО (класів) з них у гірських населених пунктах	0 0	0	0,0		
у тому числі поділ класів на групи			0,0		
Учні НРЦ, з них у гірських населених пунктах	0 0	35	0,0		
Учні класів з вечірньою формою	0	0	0,0		
Вихованці інтернатів	0		0,0		
Вихованці спеціальних інтернатів	0		0,0		
Вихованці НРЦ	0		0,0		
Асистенти в інклюзивних класах	18	13	2 317,7	128 762	178 286
Учні ЗП(П-Т)О	0	0	0,0		
Студенти ЗФПО і коледжів	0				
Інклюзивно-ресурсні центри	0 ІРЦ		0,0		
Учні приватних ЗЗСО	0	0	0,0		
Простій: немає вчителів на простоті			0,0		
Простій: немає ІРЦ на простоті			0,0		
<b>Українська ТГ</b>	<b>2 237</b>	<b>149</b>	<b>49 621,4</b>		

**Детальний розрахунок обсягу освітньої субвенції для Української міської територіальної громади**

**Коефіцієнти, що застосовуються для Української міської територіальної громади**

Розрахункова наповнюваність класів	22,5
Коефіцієнт Кіпп для денних ЗЗСО	0,330
Розподіл на одного учня для педагогічних працівників, які не проводять уроки (денні ЗЗСО), грн	3 798
Коефіцієнт Кіпп для вечірньої форми здобуття освіти	0,330
Розподіл на одного учня для педагогічних працівників, які не проводять уроки (вечірні ЗЗСО), грн	3 798
Коефіцієнт поділу класів на групи при вивченні окремих предметів для учнів групи І	1,100
Коефіцієнт поділу класів на групи при вивченні окремих предметів для учнів групи ІІ	1,047
Коефіцієнт скорочення	0,89

**Коефіцієнти та нормативи для всіх засновників шкіл**

Норматив бюджетної забезпеченості (грн)	11 510,4
Річна заробітна плата вчителів з нарахуваннями (тис. грн)	247,7
Річна заробітна плата асистентів вчителів з нарахуваннями (тис. грн)	217,0
Річна заробітна плата педагогічних працівників ІРЦ з нарахуваннями (тис. грн)	288,4
Річна заробітна плата педагогічних працівників на простій (тис. грн)	128,0
Сума для ІРЦ (тис. грн)	2 350,3
Сума для ІРЦ на простій (тис. грн)	1 272,9
Розрахункова наповнюваність спеціальних класів (також приватних НРЦ)	9
Розрахункова наповнюваність класів НРЦ	6
Коефіцієнт Кіпп для приватних ЗЗСО, грн	0,23

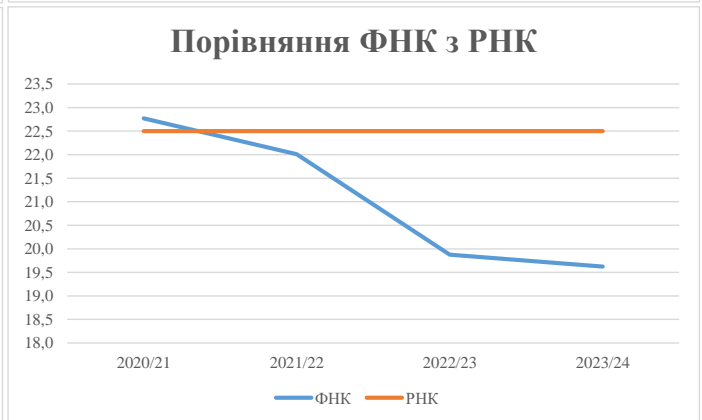
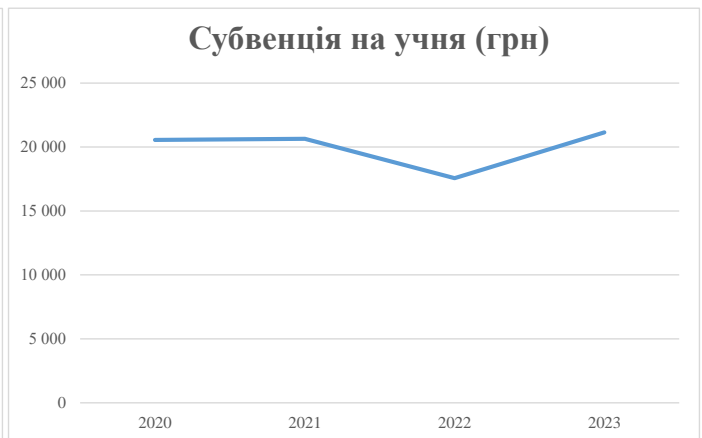
Рівень освіти/ Тип закладу	К-ть учнів	З них учнів гірських населених пунктах	Фактична к-ть класів	Розра- хункова напов- нюваність класу (групи)	Розра- хункова к-ть класів (групи)	К-ть годин навчального плану	К-ть необхідних годин у тиждень	К-ть ставок	Зарплати вчителів, тис. грн	Розподіл на одного учня, для педагогічних працівників, які не проводять уроки, грн	Зарплата педагогічного персоналу, що не проводить уроки, тис. грн	Зарплата разом (без надбавки за гірську місцевість, без поділу на групи), тис. грн	Коефіцієнт поділу класів на групи	К-ть ставок поділу класів на групи	Зарплата персоналу, що проводить уроки у групах при поділі класів, тис. грн	Зарплата педагогічного персоналу разом (без надбавки за гірську місцевість), тис. грн	Відсоток учнів гірських ЗЗСО	Надбавка для гірської місцевості	Субвенція всього після застосування коефіцієнта 0,89, тис. грн
Назва колонки	А	Б	В	Г	Г	Д	Е	Є	Ж	З	И	І	І	Й	К	Л	М	Н	О
Як розраховано	АКОМ	АКОМ	АКОМ	Формула	А / Г	Формула	Г * Д	Е / 18	Є * 247,72	Формула	А * 3 / 1000	Ж + И	Формула - І	Є (сума ставок) * І	Й * 247,72	І (сума зарплат) / К	Б / А (сума учнів)	0,25 * М * Л	(Л+Н) * 0,89
<b>Учні комунальних ЗЗСО</b>																			
Початкова (1-4)	873		46	22,5	39	23	897	49,8	12 345	3 798	3 316	15 661							
Базова (5-9)	1 174	0	59	22,5	53	32,7	1 733	96,3	23 852	3 798	4 459	28 311	0,100	16,4	4 059	53 150			47 303,7
Старша (10-11)	190		9	22,5	9	35,5	320	17,8	4 397	3 798	722	5 119							
Простий вчителів	0																		0,0
<b>Учні спеціальних класів, спеціальних шкіл</b>																			
Початкова (1-4)	0		0	9	0	36													
Базова (5-9)	0	0	0	9	0	36							0,047	0,0	0	0			0,0
Старша (10-11)	0		0	9	0	36													
<b>Учні навчально-реабілітаційних центрів</b>																			
Початкова (1-4)	0		0	6	0	36				3 798									
Базова (5-9)	0	0	0	6	0	36				3 798			0,047	0,0	0	0			0,0
Старша (10-11)	0		0	6	0	36				3 798									
<b>Учні, які проживають в пансіонах (кількість ставок = кількість груп * 2)</b>																			
Загальні пансіони	0	0		20	0														0,0
Спеціальні пансіони	0	0		9	0														0,0
НРЦ	0	0		6	0														0,0
<b>Інклюзивні класи</b>																			
Інклюзивна	18	0	13		12			12,0	2 604			2 604					0,0%	0	2 317,7
<b>Учні класів з вечірньою формою здобуття освіти</b>																			
Вечірня форма	0	0	0	16		23													0,0
<b>Заклади професійної (професійно-технічної) освіти</b>																			
ПТНЗ	0	0	0	26															0,0
<b>Разом</b>	<b>2 237</b>		<b>114</b>		<b>101</b>			<b>2 950</b>	<b>175,9</b>	<b>43 198</b>		<b>8 497</b>	<b>51 695</b>						<b>49 621,4</b>

## Історичні дані щодо учнів комунальних ЗЗСО Української міської територіальної громади

Фактичні значення за навчальні роки	2020/21	2021/22	2022/23	2023/24
Кількість учнів ЗЗСО	2 482	2 509	2 495	2 237
ФНК	22,8	22,0	19,9	19,6
РНК	22,5	22,5	22,5	22,5
Кількість ЗЗСО	6	6	6	6
Середня наповнюваність ЗЗСО	414	418	416	373

Дані за бюджетні роки	2021	2022	2023	2024
Обсяг субвенції (тис. грн)	51 036,8	51 813,4	43 826,0	47 303,7
Субвенція на учня (грн)	20 563	20 651	17 566	21 146

Зміна за роками	2020/21	2021/22	2022/23	2023/24
Учні (%)		1,1%	-0,6%	-10,3%
Субвенція (%)		1,5%	-15,4%	7,9%
Субвенція на учня (%)		0,4%	-14,9%	20,4%
ФНК		-0,76	-2,13	-0,25



## Мережа ЗЗСО Української міської територіальної громади

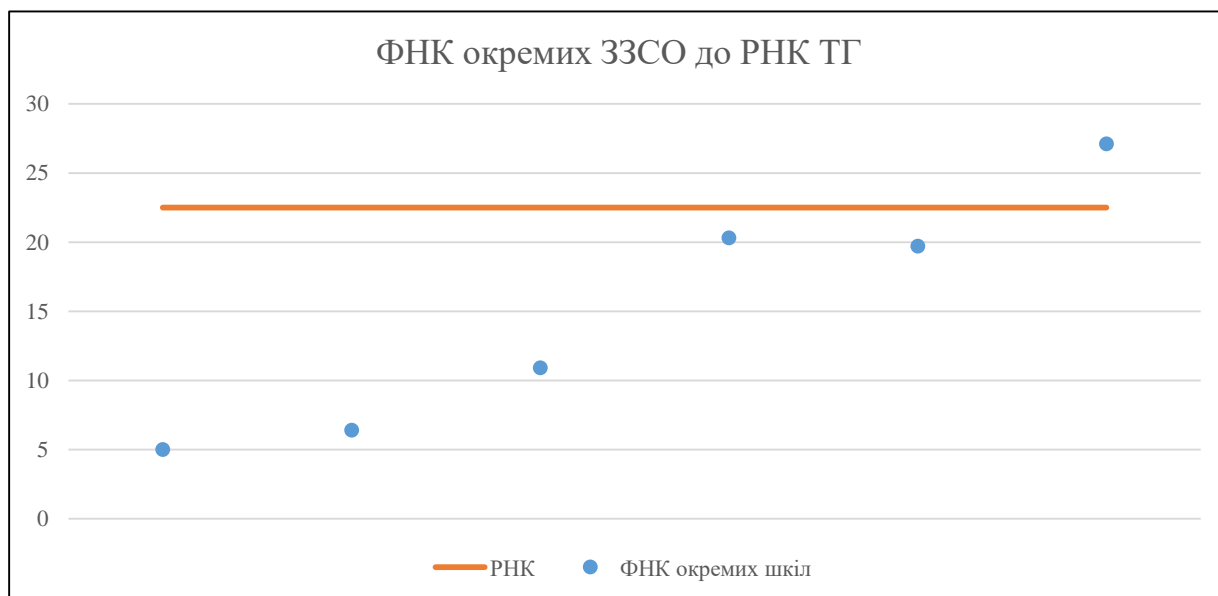
	ЗЗСО		Учні		ФНК
	кількість	відсоток	кількість	відсоток	кількість
Звичайний ЗЗСО	4	66,7%	1 949	87,1%	21,0
Опорний ЗЗСО	1	16,7%	243	10,9%	20,3
Філія ЗЗСО	1	16,7%	45	2,0%	5,0
Загалом	6	100,0%	2 237	100,0%	19,6

Філії на один опорний ЗЗСО 

1,0
-----

	ЗЗСО		Учні		ФНК
	кількість	відсоток	кількість	відсоток	кількість
<b>ЗЗСО крім спеціальних та НРЦ</b>					
ЗЗСО з ФНК більш ніж 23,5 (РНК + 1)	1	16,7%	1 112	49,7%	27,1
ЗЗСО з ФНК від 21,5 до 23,5					
ЗЗСО з ФНК менш ніж 21,5 (РНК - 1)	5	83,3%	1 125	50,3%	15,4
ЗЗСО без класів					
Загалом (крім спеціальних та НРЦ)	6	100,0%	2 237	100,0%	19,6

	ЗЗСО		Учні		ФНК
	кількість	відсоток	кількість	відсоток	кількість
Менше 20 учнів					
Від 20 до 50 учнів	1	16,7%	45	2,0%	5,0
Від 50 до 100 учнів	2	33,3%	149	6,7%	8,8
Від 100 до 200 учнів					
Від 200 до 300 учнів	1	16,7%	243	10,9%	20,3
Від 300 до 400 учнів					
Від 400 до 600 учнів					
Від 600 до 800 учнів	1	16,7%	688	30,8%	19,7
Від 800 до 1000 учнів					
Від 1000 до 1500 учнів	1	16,7%	1 112	49,7%	27,1
Більше 1500 учнів					
Загалом	6	100,0%	2 237	100,0%	19,6



На графіку школи упорядковані за збільшенням наповнюваності

**Перелік закладів загальної середньої освіти Української міської територіальної громади  
РНК = 22,5, ФНК = 19,62**

↑	ЗЗСО з ФНК більш ніж 23,5 (РНК + 1)
↔	ЗЗСО з ФНК від 21,5 до 23,5
↓	ЗЗСО з ФНК менш ніж 21,5 (РНК - 1)
—	ЗЗСО без класів

ІД в АІКОМ	Назва ЗЗСО	Факт. ступінь	Статус	ІД в АІКОМ опорного ЗЗСО	Кількість учнів	з них за індивід. формою	Кількість класів	ФНК	
22262	Український АЛІ №1	І-Ш			1112	163	41	27,1	↑
22278	ОЗ Трипільський ЛПШГ	І-Ш	Опорна		243	15	12	20,3	↓
22263	Український АЛІ №2	І-Ш			688		35	19,7	↓
22268	Жуківцівська ГПШ	І-П			98	8	9	10,9	↓
22265	Витачівська ГПШ	І-П			51	6	8	6,4	↓
22271	Філія - Халеп'янська ГПШ Трипільського ОЗЗСО	І-П	Філія	22278	45	14	9	5	↓