



ІНФОРМАЦІЙНА ДОВІДКА ЩОДО РОЗРАХУНКУ ОБСЯГУ ОСВІТНЬОЇ СУБВЕНЦІЇ НА 2024 РІК

СЛАВУТИЦЬКА ТГ

Базова інформація про засновника:

Засновник	Славутицька міська територіальна громада		
Код бюджету	1056200000		
Область	Київська	Фактична наповнюваність класів	25,4
Тип	Міська ТГ	Розрахункова наповнюваність класів	25,0
Площа (км ²)	19,4	Щільність учнів (учнів на км ²)	107,5
Населення (осіб, 2022)	24 685	Сільське населення (%)	
Сільське населення (осіб, 2022)			

Підсумки розподілу субвенції на 2024 рік:

	К-ть учнів (факт)	К-ть класів (факт)	Сума (тис. грн)	На учня (грн)	На клас (грн)
Учні комунальних ЗЗСО, з них у гірських населених пунктах	2 086 0	82	39 573,6	18 971	482 605
у тому числі поділ класів на групи			3 851,0		
Учні спеціальних ЗЗСО (класів) з них у гірських населених пунктах	0 0	0	0,0		
у тому числі поділ класів на групи			0,0		
Учні НРЦ, з них у гірських населених пунктах	0 0	35	0,0		
Учні класів з вечірньою формою	0	0	0,0		
Вихованці інтернатів	0		0,0		
Вихованці спеціальних інтернатів	0		0,0		
Вихованці НРЦ	0		0,0		
Асистенти в інклюзивних класах	40	21	4 056,0	101 400	193 143
Учні ЗП(П-Т)О	0	0	0,0		
Студенти ЗФПО і коледжів	0				
Інклюзивно-ресурсні центри	0 ІРЦ		0,0		
Учні приватних ЗЗСО	0	0	0,0		
Простій: немає вчителів на простой			0,0		
Простій: немає ІРЦ на простой			0,0		
Славутицька ТГ	2 086	117	43 629,6		

Детальний розрахунок обсягу освітньої субвенції для Славутинської міської територіальної громади

Коефіцієнти, що застосовуються для Славутинської міської територіальної громади

Розрахунок наповнюваність класів	25,0
Коефіцієнт Кіпп для денних ЗЗСО	0,230
Розподіл на одного учня для педагогічних працівників, які не проводять уроки (денні ЗЗСО), грн	2 647
Коефіцієнт Кіпп для вечірньої форми здобуття освіти	0,230
Розподіл на одного учня для педагогічних працівників, які не проводять уроки (вечірні ЗЗСО), грн	2 647
Коефіцієнт поділу класів на групи при вивченні окремих предметів для учнів групи І	1,125
Коефіцієнт поділу класів на групи при вивченні окремих предметів для учнів групи ІІ	1,047
Коефіцієнт скорочення	0,89

Коефіцієнти та нормативи для всіх засновників шкіл

Норматив бюджетної забезпеченості (грн)	11 510,4
Річна заробітна плата вчителів з нарахуваннями (тис. грн)	247,7
Річна заробітна плата асистентів вчителів з нарахуваннями (тис. грн)	217,0
Річна заробітна плата педагогічних працівників ІРЦ з нарахуваннями (тис. грн)	288,4
Річна заробітна плата педагогічних працівників на простій (тис. грн)	128,0
Сума для ІРЦ (тис. грн)	2 350,3
Сума для ІРЦ на простій (тис. грн)	1 272,9
Розрахунок наповнюваність спеціальних класів (також приватних НРЦ)	9
Розрахунок наповнюваність класів НРЦ	6
Коефіцієнт Кіпп для приватних ЗЗСО, грн	0,23

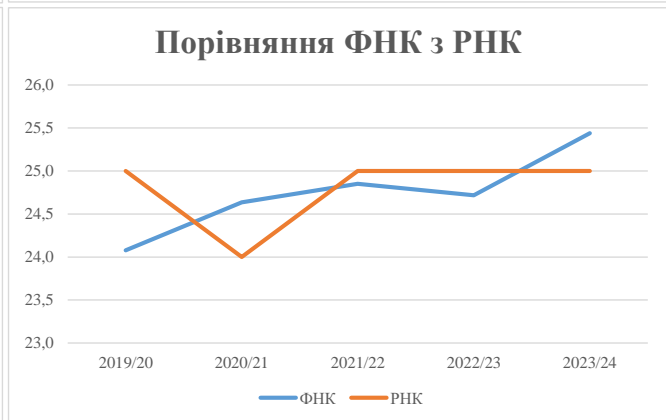
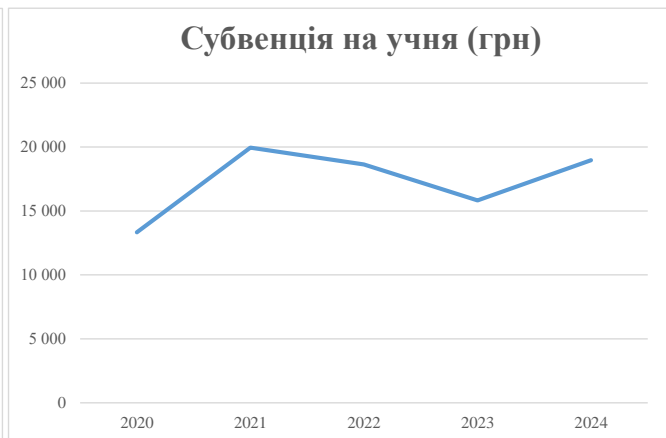
Рівень освіти/ Тип закладу	К-ть учнів	З них учнів гірських населених пунктах	Фактична к-ть класів	Розра- хункова напов- нюваність класу (групи)	Розра- хункова к-ть класів (груп)	К-ть годин навчального плану	К-ть необхідних годин у тиждень	К-ть ставок	Зарплати вчителів, тис. грн	Розподіл на одного учня, для педагогічних працівників, які не проводять уроки, грн	Зарплата педагогічного персоналу, що не проводить уроки, тис. грн	Зарплата разом (без надбавки за гірську місцевість, без поділу на групи), тис. грн	Коефіцієнт поділу класів на групи	К-ть ставок поділу класів на групи	Зарплата персоналу, що проводить уроки у групах при поділі класів, тис. грн	Зарплата педагогічного персоналу разом (без надбавки за гірську місцевість), тис. грн	Відсоток учнів гірських ЗЗСО	Надбавка для гірської місцевості	Субвенція всього після застосування коефіцієнта 0,89, тис. грн
Назва колонки	А	Б	В	Г	Г	Д	Е	Є	Ж	З	И	І	І	Й	К	Л	М	Н	О
Як розраховано	АКОМ	АКОМ	АКОМ	Формула	А / Г	Формула	Г * Д	Е / 18	Є * 247,72	Формула	А * 3 / 1000	Ж + И	Формула - І	Є (сума ставок) * І	Й * 247,72	І (сума зарплат) / К	Б / А (сума учнів)	0,25 * М * Л	(Л+Н) * 0,89
Учні комунальних ЗЗСО																			
Початкова (1-4)	767		28	25,0	31	23	713	39,6	9 813	2 647	2 031	11 843							
Базова (5-9)	1 007	0	42	25,0	41	32,7	1 341	74,5	18 451	2 647	2 666	21 117	0,125	17,5	4 327	44 465			39 573,6
Старша (10-11)	312		12	25,0	13	35,5	462	25,6	6 351	2 647	826	7 177							
Простій вчителів	0																		0,0
Учні спеціальних класів, спеціальних шкіл																			
Початкова (1-4)	0		0	9	0	36													
Базова (5-9)	0	0	0	9	0	36							0,047	0,0	0	0			0,0
Старша (10-11)	0		0	9	0	36													
Учні навчально-реабілітаційних центрів																			
Початкова (1-4)	0		0	6	0	36				2 647									
Базова (5-9)	0	0	0	6	0	36				2 647			0,047	0,0	0	0			0,0
Старша (10-11)	0		0	6	0	36				2 647									
Учні, які проживають в пансіонах (кількість ставок = кількість груп * 2)																			
Загальні пансіони	0	0		20	0														0,0
Спеціальні пансіони	0	0		9	0														0,0
НРЦ	0	0		6	0														0,0
Інклюзивні класи																			
Інклюзивна	40	0	21		21			21,0	4 557			4 557					0,0%	0	4 056,0
Учні класів з вечірньою формою здобуття освіти																			
Вечірня форма	0	0	0	16		23													0,0
Заклади професійної (професійно-технічної) освіти																			
ПТНЗ	0	0	0	26															0,0
Разом	2 086		82		85		2 515	160,7	39 173		5 522	44 695							43 629,6

Історичні дані щодо учнів комунальних ЗЗСО Славутиської міської територіальної громади

Фактичні значення за навчальні роки	2019/20	2020/21	2021/22	2022/23	2023/24
Кількість учнів ЗЗСО	2 167	2 168	2 187	2 129	2 086
ФНК	24,1	24,6	24,9	24,7	25,4
РНК	25,0	24,0	25,0	25,0	25,0
Кількість ЗЗСО	5	5	5	5	5
Середня наповнюваність ЗЗСО	433	434	437	426	417

Дані за бюджетні роки	2020	2021	2022	2023	2024
Обсяг субвенції (тис. грн)	28 893,8	43 258,2	40 765,7	33 702,1	39 573,6
Субвенція на учня (грн)	13 334	19 953	18 640	15 830	18 971

Зміна за роками	2020/21	2021/22	2022/23	2023/24
Учні (%)	0,0%	0,9%	-2,7%	-2,0%
Субвенція (%)	49,7%	-5,8%	-17,3%	17,4%
Субвенція на учня (%)	49,6%	-6,6%	-15,1%	19,8%
ФНК	0,56	0,22	-0,13	0,72

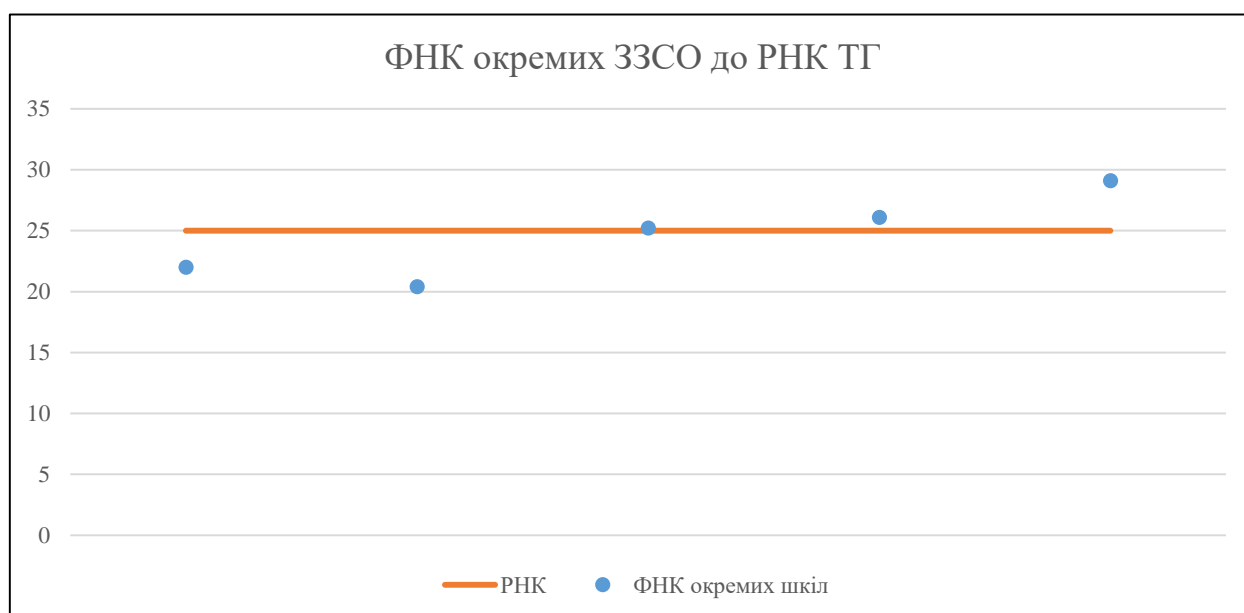


Мережа ЗЗСО Славутицької міської територіальної громади

	ЗЗСО		Учні		ФНК
	кількість	відсоток	кількість	відсоток	кількість
Звичайний ЗЗСО	5	100,0%	2 086	100,0%	25,4
Опорний ЗЗСО					
Філія ЗЗСО					
Загалом	5	100,0%	2 086	100,0%	25,4

ЗЗСО крім спеціальних та НРЦ	ЗЗСО		Учні		ФНК
	кількість	відсоток	кількість	відсоток	кількість
ЗЗСО з ФНК більш ніж 26 (РНК + 1)	2	40,0%	1 169	56,0%	27,8
ЗЗСО з ФНК від 24 до 26	1	20,0%	454	21,8%	25,2
ЗЗСО з ФНК менш ніж 24 (РНК - 1)	2	40,0%	463	22,2%	21,0
ЗЗСО без класів					
Загалом (крім спеціальних та НРЦ)	5	100,0%	2 086	100,0%	25,4

	ЗЗСО		Учні		ФНК
	кількість	відсоток	кількість	відсоток	кількість
Менше 20 учнів					
Від 20 до 50 учнів					
Від 50 до 100 учнів					
Від 100 до 200 учнів	1	20,0%	198	9,5%	22,0
Від 200 до 300 учнів	1	20,0%	265	12,7%	20,4
Від 300 до 400 учнів					
Від 400 до 600 учнів	2	40,0%	924	44,3%	25,7
Від 600 до 800 учнів	1	20,0%	699	33,5%	29,1
Від 800 до 1000 учнів					
Від 1000 до 1500 учнів					
Більше 1500 учнів					
Загалом	5	100,0%	2 086	100,0%	25,4



На графіку школи упорядковані за збільшенням наповнюваності

Перелік закладів загальної середньої освіти Славутицької міської територіальної громади
РНК = 25, ФНК = 25,43

↑	ЗЗСО з ФНК більш ніж 26 (РНК + 1)
↔	ЗЗСО з ФНК від 24 до 26
↓	ЗЗСО з ФНК менш ніж 24 (РНК - 1)
—	ЗЗСО без класів

ІД в АІКОМ	Назва ЗЗСО	Факт. ступінь	Статус	ІД в АІКОМ опорного ЗЗСО	Кількість учнів	з них за індивід. формою	Кількість класів	ФНК	
22244	Славутицький ЛПшГ " БезМеж"	I-III			699	102	24	29,1	↑
22243	Славутицький ЛПшГ №3	I-III			470	81	18	26,1	↑
22241	Славутицький ЛПшГ №1	I-III			454	61	18	25,2	↔
22242	Славутицька ГПш "КрОКуc"	I-II			198	25	9	22	↓
22245	Славутицький ЛГ	II-III			265	16	13	20,4	↓