



ІНФОРМАЦІЙНА ДОВІДКА ЩОДО РОЗРАХУНКУ ОБСЯГУ ОСВІТНЬОЇ СУБВЕНЦІЇ НА 2024 РІК

РОКИТНЯНСЬКА ТГ

Базова інформація про засновника:

Засновник	Рокитнянська селищна територіальна громада		
Код бюджету	1056000000		
Область	Київська	Фактична наповнюваність класів	16,5
Тип	Селищна ТГ	Розрахункова наповнюваність класів	15,5
Площа (км ²)	664,6	Щільність учнів (учнів на км ²)	4,8
Населення (осіб, 2022)	25 279	Сільське населення (%)	58,0
Сільське населення (осіб, 2022)	14 674		

Підсумки розподілу субвенції на 2024 рік:

	К-ть учнів (факт)	К-ть класів (факт)	Сума (тис. грн)	На учня (грн)	На клас (грн)
Учні комунальних ЗЗСО, з них у гірських населених пунктах	3 175 0	193	89 682,3	28 246	464 675
у тому числі поділ класів на групи			1 265,3		
Учні спеціальних ЗЗСО (класів) з них у гірських населених пунктах	0 0	0	0,0		
у тому числі поділ класів на групи			0,0		
Учні НРЦ, з них у гірських населених пунктах	0 0	35	0,0		
Учні класів з вечірньою формою	0	0	0,0		
Вихованці інтернатів	0		0,0		
Вихованці спеціальних інтернатів	0		0,0		
Вихованці НРЦ	0		0,0		
Асистенти в інклюзивних класах	20	17	3 283,4	164 171	193 143
Учні ЗП(П-Т)О	0	0	0,0		
Студенти ЗФПО і коледжів	0				
Інклюзивно-ресурсні центри	0 ІРЦ		0,0		
Учні приватних ЗЗСО	0	0	0,0		
Простій: немає вчителів на простої			0,0		
Простій: немає ІРЦ на простої			0,0		
Рокитнянська ТГ	3 175	228	92 965,7		

Детальний розрахунок обсягу освітньої субвенції для Рокитнянської селищної територіальної громади

Коефіцієнти, що застосовуються для Рокитнянської селищної територіальної громади

Розрахункова наповнюваність класів	15,5
Коефіцієнт Кіпп для денних ЗЗСО	0,430
Розподіл на одного учня для педагогічних працівників, які не проводять уроки (денні ЗЗСО), грн	4 949
Коефіцієнт Кіпп для вечірньої форми здобуття освіти	0,430
Розподіл на одного учня для педагогічних працівників, які не проводять уроки (вечірні ЗЗСО), грн	4 949
Коефіцієнт поділу класів на групи при вивченні окремих предметів для учнів групи I	1,017
Коефіцієнт поділу класів на групи при вивченні окремих предметів для учнів групи II	1,047
Коефіцієнт скорочення	0,89

Коефіцієнти та нормативи для всіх засновників шкіл

Норматив бюджетної забезпеченості (грн)	11 510,4
Річна заробітна плата вчителів з нарахуваннями (тис. грн)	247,7
Річна заробітна плата асистентів вчителів з нарахуваннями (тис. грн)	217,0
Річна заробітна плата педагогічних працівників ІРЦ з нарахуваннями (тис. грн)	288,4
Річна заробітна плата педагогічних працівників на простій (тис. грн)	128,0
Сума для ІРЦ (тис. грн)	2 350,3
Сума для ІРЦ на простій (тис. грн)	1 272,9
Розрахункова наповнюваність спеціальних класів (також приватних НРЦ)	9
Розрахункова наповнюваність класів НРЦ	6
Коефіцієнт Кіпп для приватних ЗЗСО, грн	0,23

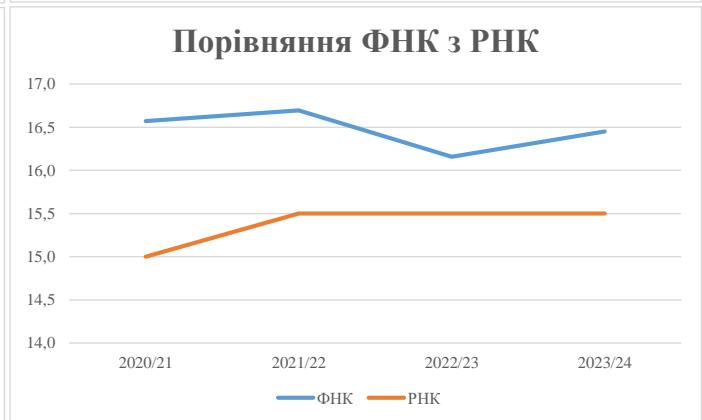
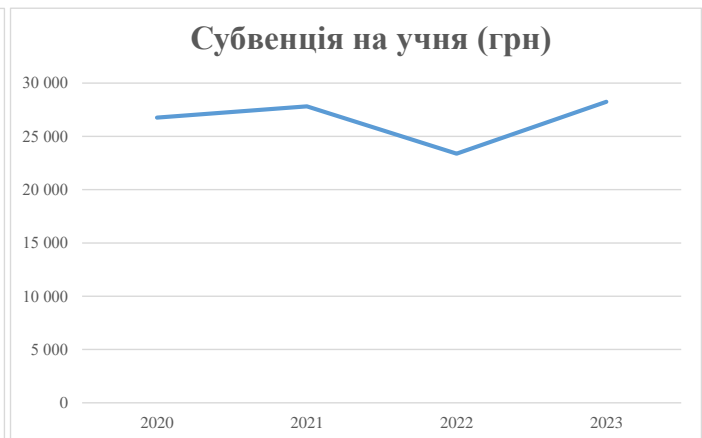
Рівень освіти/ Тип закладу	К-ть учнів	З них учнів гірських населених пунктах	Фактична к-ть класів	Розра- хункова напов- нюваність класу (групи)	Розра- хункова к-ть класів (груп)	К-ть годин навчального плану	К-ть необхідних годин у тиждень	К-ть ставок	Зарплати вчителів, тис. грн	Розподіл на одного учня, для педагогічних працівників, які не проводять уроки, грн	Зарплата педагогічного персоналу, що не проводить уроки, тис. грн	Зарплата разом (без надбавки за гірську місцевість, без поділу на групи), тис. грн	Коефіцієнт поділу класів на групи	К-ть ставок педагогічного персоналу, що проводить уроки у групах при поділі класів, тис. грн	Зарплата педагогічного персоналу, що проводить уроки у групах при поділі класів, тис. грн	Зарплата педагогічного персоналу разом (без надбавки за гірську місцевість), тис. грн	Відсоток учнів гірських ЗЗСО	Надбавка для гірської місцевості	Субвенція всього після застосування коефіцієнта 0,89, тис. грн	
Назва колонки	A	B	B	Г	Г	Д	Е	Є	Ж	З	И	І	І	Й	К	Л	М	Н	О	
Як розраховано	АКОМ	АКОМ	АКОМ	Формула	A / Г	Формула	Г * Д	Е / 18	Є * 247,72	Формула	A * 3 / 1000	Ж + И	Формула - I	Є (сума ставок) * I	Й * 247,72	I (сума зарплат) / К	Б / А (сума учнів)	0,25 * М * Л	(Л+Н) * 0,89	
Учні комунальних ЗЗСО																				
Початкова (1-4)	1 196			79	15,5	78	23	1 794	99,7	24 690	4 949	5 920	30 609							
Базова (5-9)	1 634	0		90	15,5	106	32,7	3 466	192,6	47 703	4 949	8 087	55 791	0,017	5,7	1 422	100 767			89 682,3
Старша (10-11)	345			24	15,5	23	35,5	817	45,4	11 237	4 949	1 708	12 945							
Простій вчителів	0																			0,0
Учні спеціальних класів, спеціальних шкіл																				
Початкова (1-4)	0			0		9	0	36												
Базова (5-9)	0	0		0		9	0	36					0,047	0,0	0		0			0,0
Старша (10-11)	0			0		9	0	36												
Учні навчально-реабілітаційних центрів																				
Початкова (1-4)	0			0		6	0	36			4 949									
Базова (5-9)	0	0		0		6	0	36			4 949		0,047	0,0	0		0			0,0
Старша (10-11)	0			0		6	0	36			4 949									
Учні, які проживають в пансіонах (кількість ставок = кількість груп * 2)																				
Загальні пансіони	0	0		20		0														0,0
Спеціальні пансіони	0			9		0														0,0
НРЦ	0			6		0														0,0
Інклюзивні класи																				
Інклюзивна	20	0	17			17			17,0	3 689			3 689					0,0%	0	3 283,4
Учні класів з вечірньою формою здобуття освіти																				
Вечірня форма	0			0		16														0,0
Заклади професійної (професійно-технічної) освіти																				
ПТНЗ	0			0		26														0,0
Разом	3 175		193			207			6 077	354,6	87 320			15 715	103 034					92 965,7

Історичні дані щодо учнів комунальних ЗЗСО Рокитнянської селищної територіальної громади

Фактичні значення за навчальні роки	2020/21	2021/22	2022/23	2023/24
Кількість учнів ЗЗСО	3 198	3 172	3 230	3 175
ФНК	16,6	16,7	16,2	16,5
РНК	15,0	15,5	15,5	15,5
Кількість ЗЗСО	18	18	18	18
Середня наповнюваність ЗЗСО	178	176	179	176

Дані за бюджетні роки	2021	2022	2023	2024
Обсяг субвенції (тис. грн)	85 572,9	88 259,9	75 503,6	89 682,3
Субвенція на учня (грн)	26 758	27 825	23 379	28 246

Зміна за роками	2020/21	2021/22	2022/23	2023/24
Учні (%)		-0,8%	1,8%	-1,7%
Субвенція (%)		3,1%	-14,5%	18,8%
Субвенція на учня (%)		4,0%	-16,0%	20,8%
ФНК		0,12	-0,54	0,29



Мережа ЗЗСО Рокитнянської селищної територіальної громади

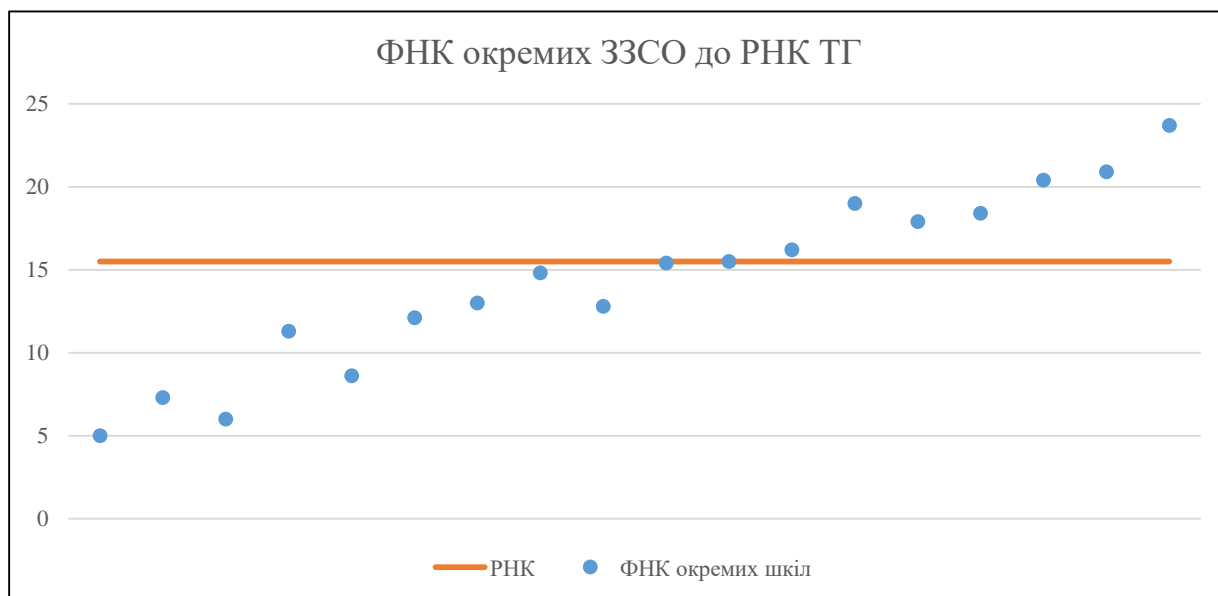
	ЗЗСО		Учні		ФНК
	кількість	відсоток	кількість	відсоток	
Звичайний ЗЗСО	16	88,9%	2 739	86,3%	16,2
Опорний ЗЗСО	1	5,6%	407	12,8%	20,4
Філія ЗЗСО	1	5,6%	29	0,9%	7,3
Загалом	18	100,0%	3 175	100,0%	16,5

Філії на один опорний ЗЗСО

1,0

ЗЗСО крім спеціальних та НРЦ	ЗЗСО		Учні		ФНК
	кількість	відсоток	кількість	відсоток	
ЗЗСО з ФНК більш ніж 16,5 (РНК + 1)	6	33,3%	1 951	61,4%	20,5
ЗЗСО з ФНК від 14,5 до 16,5	4	22,2%	650	20,5%	15,5
ЗЗСО з ФНК менш ніж 14,5 (РНК - 1)	8	44,4%	574	18,1%	10,3
ЗЗСО без класів					
Загалом (крім спеціальних та НРЦ)	18	100,0%	3 175	100,0%	16,5

	ЗЗСО		Учні		ФНК
	кількість	відсоток	кількість	відсоток	
Менше 20 учнів					
Від 20 до 50 учнів	4	22,2%	130	4,1%	7,2
Від 50 до 100 учнів	1	5,6%	77	2,4%	8,6
Від 100 до 200 учнів	9	50,0%	1 404	44,2%	15,3
Від 200 до 300 учнів	1	5,6%	221	7,0%	18,4
Від 300 до 400 учнів					
Від 400 до 600 учнів	3	16,7%	1 343	42,3%	21,7
Від 600 до 800 учнів					
Від 800 до 1000 учнів					
Від 1000 до 1500 учнів					
Більше 1500 учнів					
Загалом	18	100,0%	3 175	100,0%	16,5



На графіку школи упорядковані за збільшенням наповнюваності

**Перелік закладів загальної середньої освіти Рокитнянської селищної територіальної громади
РНК = 15,5, ФНК = 16,45**

↑	ЗЗСО з ФНК більш ніж 16,5 (РНК + 1)
↔	ЗЗСО з ФНК від 14,5 до 16,5
↓	ЗЗСО з ФНК менш ніж 14,5 (РНК - 1)
—	ЗЗСО без класів

ID в АІКОМ	Назва ЗЗСО	Факт. ступінь	Статус	ID в АІКОМ опорного ЗЗСО	Кількість учнів	з них за індивід. формою	Кількість класів	ФНК	
21954	Рокитнянський ЛПшГ №1	I-III			498	30	21	23,7	↑
21956	Рокитнянський ЛПшГ №3	I-III			438	54	21	20,9	↑
21967	ОЗО Синявський ЛДПшГ	I-III	Опорна		407	25	20	20,4	↑
21955	Рокитнянський ЛПшГ №2	I-III			190	5	10	19	↑
21963	Ольшаницький ЛПшГ	I-III			221	2	12	18,4	↑
21964	ОСТРІВСЬКИЙ ЛПшГ	I-III			197	1	11	17,9	↑
21962	НАСТАШІВСЬКИЙ ЛПшГ	I-III			178	7	11	16,2	↔
21960	Житньогірський ЛПшГ	I-III			170	5	11	15,5	↔
21965	РОМАШКІВСЬКИЙ ЛПшГ	I-III			169	3	11	15,4	↔
21958	Рокитнянська ГПш № 5	I-II			133	10	9	14,8	↔
21970	Шарківська ГДПш	I-II			117	3	9	13	↓
21968	Телешівський ЛДПшГ	I-III			141		11	12,8	↓
21957	Рокитнянська ГПш №4	I-II			109	2	9	12,1	↓
21953	Рокитнянський ЛГ - МАН	II-III			45	1	4	11,3	↓
21966	Савинецька ГПшД	I-II			77		9	8,6	↓
21971	Ольшаницька філія Синявського ЛДПшГ	I	Філія	21967	29		4	7,3	↓
21961	Запрудянська ГДПш	I-II			36		6	6	↓
21969	Маківська ПшД	I			20		4	5	↓