



## ІНФОРМАЦІЙНА ДОВІДКА ЩОДО РОЗРАХУНКУ ОБСЯГУ ОСВІТНЬОЇ СУБВЕНЦІЇ НА 2024 РІК

### ПОЛІСЬКА ТГ

#### Базова інформація про засновника:

Засновник	Поліська сільська територіальна громада		
Код бюджету	1055800000		
Область	Київська	Фактична наповнюваність класів	8,7
Тип	Сільська ТГ	Розрахункова наповнюваність класів	11,0
Площа (км <sup>2</sup> )	564,1	Щільність учнів (учнів на км <sup>2</sup> )	1,0
Населення (осіб, 2022)	5 391	Сільське населення (%)	88,0
Сільське населення (осіб, 2022)	4 746		

#### Підсумки розподілу субвенції на 2024 рік:

	К-ть учнів (факт)	К-ть класів (факт)	Сума (тис. грн)	На учня (грн)	На клас (грн)
Учні комунальних ЗЗСО,	542	62	21 941,9	40 483	353 901
з них у гірських населених пунктах	0				
у тому числі поділ класів на групи			317,6		
Учні спеціальних ЗЗСО (класів)	0	0	0,0		
з них у гірських населених пунктах	0				
у тому числі поділ класів на групи			0,0		
Учні НРЦ,	0	35	0,0		
з них у гірських населених пунктах	0				
Учні класів з вечірньою формою	0	0	0,0		
Вихованці інтернатів	0		0,0		
Вихованці спеціальних інтернатів	0		0,0		
Вихованці НРЦ	0		0,0		
Асистенти в інклюзивних класах	1	1	193,1	193 143	193 143
Учні ЗП(П-Т)О	0	0	0,0		
Студенти ЗФПО і коледжів	0				
Інклюзивно-ресурсні центри	0 ІРЦ		0,0		
Учні приватних ЗЗСО	0	0	0,0		
Простій: немає вчителів на простой			0,0		
Простій: немає ІРЦ на простой			0,0		
<b>Поліська ТГ</b>	<b>542</b>	<b>97</b>	<b>22 135,0</b>		

**Детальний розрахунок обсягу освітньої субвенції для Поліської селищної територіальної громади**

**Коефіцієнти, що застосовуються для Поліської селищної територіальної громади**

Розрахункова наповнюваність класів	11,0
Коефіцієнт Кіпп для денних ЗЗСО	0,530
Розподіл на одного учня для педагогічних працівників, які не проводять уроки (денні ЗЗСО), грн	6 101
Коефіцієнт Кіпп для вечірньої форми здобуття освіти	0,530
Розподіл на одного учня для педагогічних працівників, які не проводять уроки (вечірні ЗЗСО), грн	6 101
Коефіцієнт поділу класів на групи при вивченні окремих предметів для учнів групи І	1,017
Коефіцієнт поділу класів на групи при вивченні окремих предметів для учнів групи ІІ	1,047
Коефіцієнт скорочення	0,89

**Коефіцієнти та нормативи для всіх засновників шкіл**

Норматив бюджетної забезпеченості (грн)	11 510,4
Річна заробітна плата вчителів з нарахуваннями (тис. грн)	247,7
Річна заробітна плата асистентів вчителів з нарахуваннями (тис. грн)	217,0
Річна заробітна плата педагогічних працівників ІРЦ з нарахуваннями (тис. грн)	288,4
Річна заробітна плата педагогічних працівників на простій (тис. грн)	128,0
Сума для ІРЦ (тис. грн)	2 350,3
Сума для ІРЦ на простій (тис. грн)	1 272,9
Розрахункова наповнюваність спеціальних класів (також приватних НРЦ)	9
Розрахункова наповнюваність класів НРЦ	6
Коефіцієнт Кіпп для приватних ЗЗСО, грн	0,23

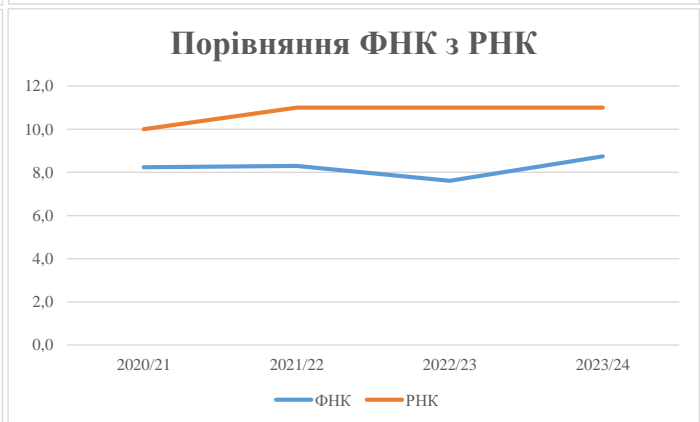
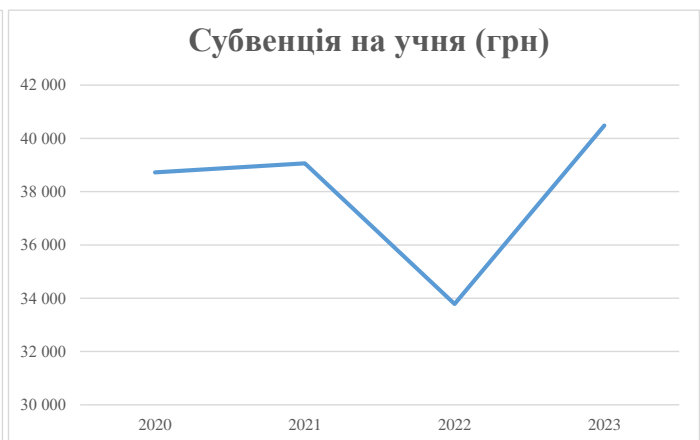
Рівень освіти/ Тип закладу	К-ть учнів	З них учнів ЗЗСО у гірських населених пунктах	Фактична к-ть класів	Розра- хункова напов- нюваність класу (групи)	Розра- хункова к-ть класів (груп)	К-ть годин навчального плану	К-ть необхідних годин у тиждень	К-ть ставок	Зарплати вчителів, тис. грн	Розподіл на одного учня, для педагогічних працівників, які не проводять уроки, грн	Зарплата педагогічного персоналу, що не проводить уроки, тис. грн	Зарплата разом (без надбавки за гірську місцевість, без поділу на групи), тис. грн	Коефіцієнт поділу класів на групи	К-ть ставок поділу класів на групи	Зарплата персоналу, що проводить уроки у групах при поділі класів, тис. грн	Зарплата педагогічного персоналу разом (без надбавки за гірську місцевість), тис. грн	Відсоток учнів гірських ЗЗСО	Надбавка для гірської місцевості	Субвенція всього після застосування коефіцієнта 0,89, тис. грн
Назва колонки	А	Б	В	Г	Г	Д	Е	Є	Ж	З	И	І	І	Й	К	Л	М	Н	О
Як розраховано	АКОМ	АКОМ	АКОМ	Формула	А / Г	Формула	Г * Д	Е / І8	Є * 247,72	Формула	А * 3 / 1000	Ж + И	Формула - І	Є (сума ставок) * І	Й * 247,72	І (сума зарплат) + К	Б / А (сума учнів)	0,25 * М * Л	(І+Н) * 0,89
<b>Учні комунальних ЗЗСО</b>																			
Початкова (1-4)	180		23	11,0	17	23	391	21,7	5 381	6 101	1 098	6 479							
Базова (5-9)	281	0	29	11,0	26	32,7	850	47,2	11 701	6 101	1 714	13 415	0,017	1,4	357	24 654			21 941,9
Старша (10-11)	81		10	11,0	8	35,5	284	15,8	3 909	6 101	494	4 403							
Простий вчителів	0																		0,0
<b>Учні спеціальних класів, спеціальних шкіл</b>																			
Початкова (1-4)	0		0	9	0	36													
Базова (5-9)	0	0	0	9	0	36							0,047	0,0	0	0			0,0
Старша (10-11)	0		0	9	0	36													
<b>Учні навчально-реабілітаційних центрів</b>																			
Початкова (1-4)	0		0	6	0	36				6 101									
Базова (5-9)	0	0	0	6	0	36				6 101			0,047	0,0	0	0			0,0
Старша (10-11)	0		0	6	0	36				6 101									
<b>Учні, які проживають в пансіонах (кількість ставок = кількість груп * 2)</b>																			
Загальні пансіони	0	0		20	0														0,0
Спеціальні пансіони	0	0		9	0														0,0
НРЦ	0	0		6	0														0,0
<b>Інклюзивні класи</b>																			
Інклюзивна	1	0	1		1			1,0	217			217					0,0%	0	193,1
<b>Учні класів з вечірньою формою здобуття освіти</b>																			
Вечірня форма	0	0	0	16		23													0,0
<b>Заклади професійної (професійно-технічної) освіти</b>																			
ПТНЗ	0	0	0	26															0,0
<b>Разом</b>	<b>542</b>		<b>62</b>		<b>51</b>		<b>1 525</b>	<b>85,7</b>	<b>21 208</b>		<b>3 306</b>	<b>24 514</b>							<b>22 135,0</b>

## Історичні дані щодо учнів комунальних ЗЗСО Поліської селищної територіальної громади

Фактичні значення за навчальні роки	2020/21	2021/22	2022/23	2023/24
Кількість учнів ЗЗСО	626	606	595	542
ФНК	8,2	8,3	7,6	8,7
РНК	10,0	11,0	11,0	11,0
Кількість ЗЗСО	8	8	7	6
Середня наповнюваність ЗЗСО	78	76	85	90

Дані за бюджетні роки	2021	2022	2023	2024
Обсяг субвенції (тис. грн)	24 243,0	23 671,7	20 084,7	21 941,9
Субвенція на учня (грн)	38 727	39 062	33 784	40 483

Зміна за роками	2020/21	2021/22	2022/23	2023/24
Учні (%)		-3,2%	-1,9%	-8,8%
Субвенція (%)		-2,4%	-15,2%	9,2%
Субвенція на учня (%)		0,9%	-13,5%	19,8%
ФНК		0,06	-0,69	1,13



## Мережа ЗЗСО Поліської селищної територіальної громади

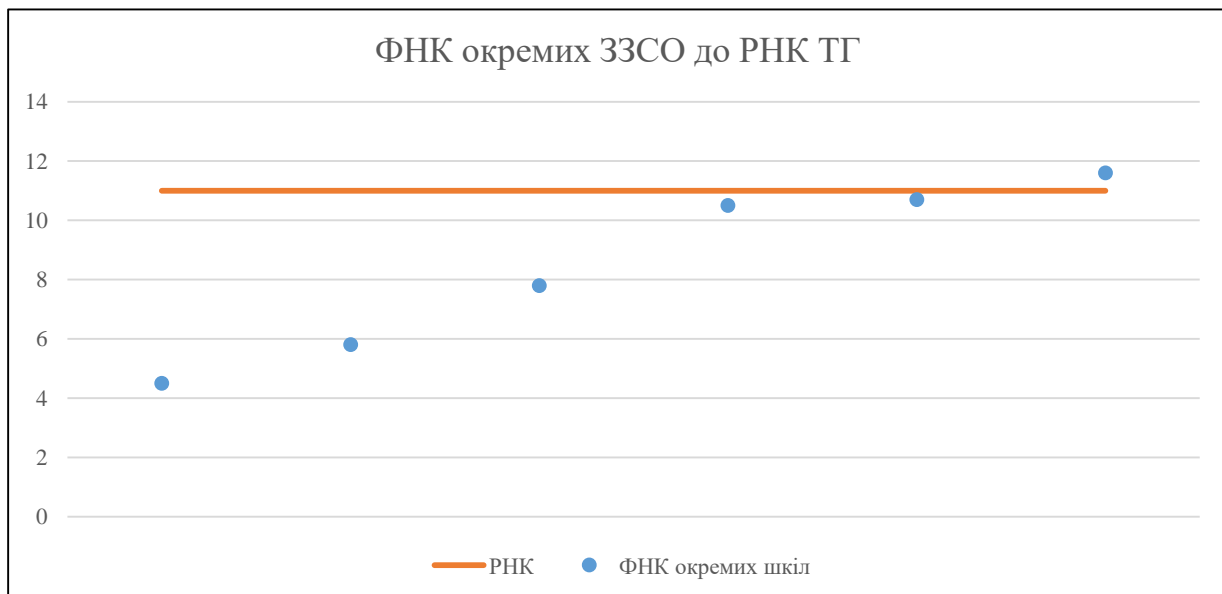
	ЗЗСО		Учні		ФНК
	кількість	відсоток	кількість	відсоток	кількість
Звичайний ЗЗСО	2	33,3%	144	26,6%	6,9
Опорний ЗЗСО	3	50,0%	362	66,8%	11,0
Філія ЗЗСО	1	16,7%	36	6,6%	4,5
Загалом	6	100,0%	542	100,0%	8,7

Філії на один опорний ЗЗСО 

0,3
-----

	ЗЗСО		Учні		ФНК
	кількість	відсоток	кількість	відсоток	кількість
<b>ЗЗСО крім спеціальних та НРЦ</b>					
ЗЗСО з ФНК більш ніж 12 (РНК + 1)					
ЗЗСО з ФНК від 10 до 12	3	50,0%	362	66,8%	11,0
ЗЗСО з ФНК менш ніж 10 (РНК - 1)	3	50,0%	180	33,2%	6,2
ЗЗСО без класів					
Загалом (крім спеціальних та НРЦ)	6	100,0%	542	100,0%	8,7

	ЗЗСО		Учні		ФНК
	кількість	відсоток	кількість	відсоток	кількість
Менше 20 учнів					
Від 20 до 50 учнів	1	16,7%	36	6,6%	4,5
Від 50 до 100 учнів	2	33,3%	144	26,6%	6,9
Від 100 до 200 учнів	3	50,0%	362	66,8%	11,0
Від 200 до 300 учнів					
Від 300 до 400 учнів					
Від 400 до 600 учнів					
Від 600 до 800 учнів					
Від 800 до 1000 учнів					
Від 1000 до 1500 учнів					
Більше 1500 учнів					
Загалом	6	100,0%	542	100,0%	8,7



На графіку школи упорядковані за збільшенням наповнюваності

**Перелік закладів загальної середньої освіти Поліської селищної територіальної громади  
РНК = 11, ФНК = 8,74**

↑	ЗЗСО з ФНК більш ніж 12 (РНК + 1)
↔	ЗЗСО з ФНК від 10 до 12
↓	ЗЗСО з ФНК менш ніж 10 (РНК - 1)
—	ЗЗСО без класів

ІД в АІКОМ	Назва ЗЗСО	Факт. ступінь	Статус	ІД в АІКОМ опорного ЗЗСО	Кількість учнів	з них за індивід. формою	Кількість класів	ФНК	
21943	ОЗ Радинський ЛДПшГД	I-III	Опорна		128		11	11,6	↔
21942	ОЗО Марянівське ЛДПшГ	I-III	Опорна		118		11	10,7	↔
21940	ОЗ Красягицьке ЛДПшГ	I-III	Опорна		116		11	10,5	↔
21939	Вовчківський ЛДПшГ	I-III			86		11	7,8	↓
21941	Луговицький ЛДПшГ	I-III			58	1	10	5,8	↓
21946	філія - Максимовицька ГДПш	I-II	Філія	21943	36		8	4,5	↓