



ІНФОРМАЦІЙНА ДОВІДКА ЩОДО РОЗРАХУНКУ ОБСЯГУ ОСВІТНЬОЇ СУБВЕНЦІЇ НА 2024 РІК

ІРПІНСЬКА ТГ

Базова інформація про засновника:

Засновник	Ірпінська міська територіальна громада		
Код бюджету	1054600000		
Область	Київська	Фактична наповнюваність класів	28,4
Тип	Міська ТГ	Розрахункова наповнюваність класів	27,0
Площа (км ²)	117,3	Щільність учнів (учнів на км ²)	92,5
Населення (осіб, 2022)	69 962	Сільське населення (%)	10,7
Сільське населення (осіб, 2022)	7 506		

Підсумки розподілу субвенції на 2024 рік:

	К-ть учнів (факт)	К-ть класів (факт)	Сума (тис. грн)	На учня (грн)	На клас (грн)
Учні комунальних ЗЗСО, з них у гірських населених пунктах	10 855	382	189 940,2	17 498	497 226
у тому числі поділ класів на групи	0		21 438,8		
Учні спеціальних ЗЗСО (класів) з них у гірських населених пунктах	0	0	0,0		
у тому числі поділ класів на групи	0		0,0		
Учні НРЦ, з них у гірських населених пунктах	0	35	0,0		
Учні класів з вечірньою формою	0	0	0,0		
Вихованці інтернатів	0		0,0		
Вихованці спеціальних інтернатів	0		0,0		
Вихованці НРЦ	0		0,0		
Асистенти в інклюзивних класах	76	64	9 657,1	127 068	150 893
Учні ЗП(П-Т)О	0	0	0,0		
Студенти ЗФПО і коледжів	0				
Інклюзивно-ресурсні центри	0 ІРЦ		0,0		
Учні приватних ЗЗСО	0	0	0,0		
Простій: немає вчителів на простой			0,0		
Простій: немає ІРЦ на простой			0,0		
Ірпінська ТГ	10 855	417	199 597,3		

Детальний розрахунок обсягу освітньої субвенції для Ірпінської міської територіальної громади

Коефіцієнти, що застосовуються для Ірпінської міської територіальної громади

Розрахункова наповнюваність класів	27,0
Коефіцієнт Кіпп для денних ЗЗСО	0,230
Розподіл на одного учня для педагогічних працівників, які не проводять уроки (денні ЗЗСО), грн	2 647
Коефіцієнт Кіпп для вечірньої форми здобуття освіти	0,230
Розподіл на одного учня для педагогічних працівників, які не проводять уроки (вечірні ЗЗСО), грн	2 647
Коефіцієнт поділу класів на групи при вивченні окремих предметів для учнів групи І	1,150
Коефіцієнт поділу класів на групи при вивченні окремих предметів для учнів групи ІІ	1,101
Коефіцієнт скорочення	0,89

Коефіцієнти та нормативи для всіх засновників шкіл

Норматив бюджетної забезпеченості (грн)	11 510,4
Річна заробітна плата вчителів з нарахуваннями (тис. грн)	247,7
Річна заробітна плата асистентів вчителів з нарахуваннями (тис. грн)	217,0
Річна заробітна плата педагогічних працівників ІРЦ з нарахуваннями (тис. грн)	288,4
Річна заробітна плата педагогічних працівників на простій (тис. грн)	128,0
Сума для ІРЦ (тис. грн)	2 350,3
Сума для ІРЦ на простій (тис. грн)	1 272,9
Розрахункова наповнюваність спеціальних класів (також приватних НРЦ)	9
Розрахункова наповнюваність класів НРЦ	6
Коефіцієнт Кіпп для приватних ЗЗСО, грн	0,23

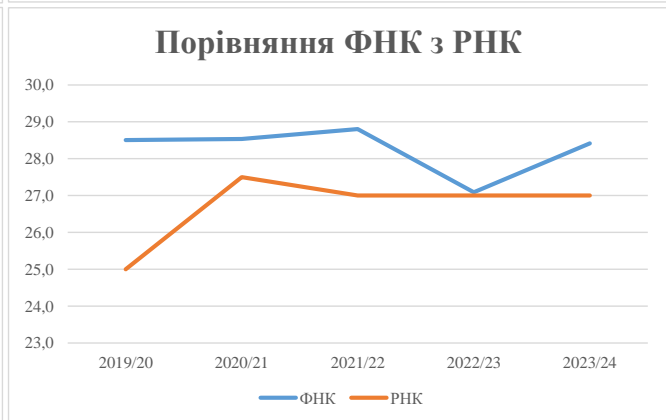
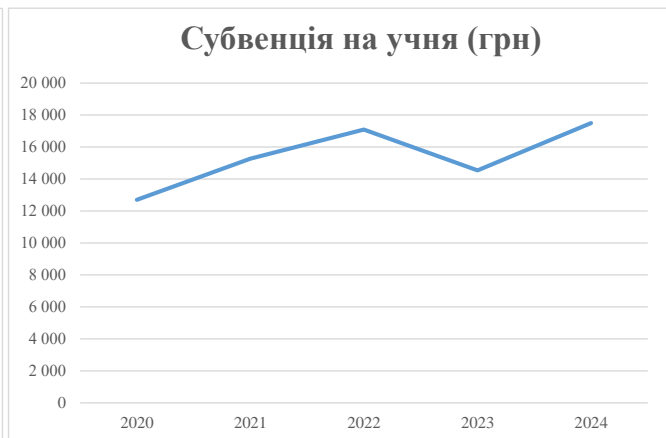
Рівень освіти/ Тип закладу	К-ть учнів	З них учнів гірських населених пунктах	Фактична к-ть класів	Розра- хункова напов- нюваність класу (групи)	Розра- хункова к-ть класів (груп)	К-ть годин навчального плану	К-ть необхідних годин у тиждень	К-ть ставок	Зарплати вчителів, тис. грн	Розподіл на одного учня, для педагогічних працівників, які не проводять уроки, грн	Зарплата педагогічного персоналу, що не проводить уроки, тис. грн	Зарплата разом (без надбавки за гірську місцевість, без поділу на групи), тис. грн	Коефіцієнт поділу класів на групи	К-ть ставок вчителів для поділу класів на групи	Зарплата персоналу, що проводить уроки у групах при поділі класів, тис. грн	Зарплата педагогічного персоналу разом (без надбавки за гірську місцевість), тис. грн	Відсоток учнів гірських ЗЗСО	Надбавка для гірської місцевості	Субвенція всього після застосування коефіцієнта 0,89, тис. грн	
Назва колонки	A	B	B	Г	Г	Д	Е	Є	Ж	З	И	І	І	Й	К	Л	М	Н	О	
Як розраховано	АКОМ	АКОМ	АКОМ	Формула	A / Г	Формула	Г * Д	Е / 18	Є * 247,72	Формула	A * 3 / 1000	Ж + И	Формула - І	Є (сума ставок) * І	Й * 247,72	І (сума зарплат) / К	Б / А (сума учнів)	0,25 * М * Л	(Л+Н) * 0,89	
Учні комунальних ЗЗСО																				
Початкова (1-4)	4 482		156	27,0	166	23	3 818	212,1	52 545	2 647	11 866	64 411								
Базова (5-9)	5 406	0	191	27,0	201	32,7	6 573	365,2	90 456	2 647	14 312	104 768	0,150	97,2	24 088	213 416			189 940,2	
Старша (10-11)	967		35	27,0	36	35,5	1 278	71,0	17 588	2 647	2 560	20 148								
Простій вчителів	0																		0,0	
Учні спеціальних класів, спеціальних шкіл																				
Початкова (1-4)	0		0	9	0	36														
Базова (5-9)	0	0	0	9	0	36							0,101	0,0	0	0			0,0	
Старша (10-11)	0		0	9	0	36														
Учні навчально-реабілітаційних центрів																				
Початкова (1-4)	0		0	6	0	36				2 647										
Базова (5-9)	0	0	0	6	0	36				2 647			0,101	0,0	0	0			0,0	
Старша (10-11)	0		0	6	0	36				2 647										
Учні, які проживають в пансіонах (кількість ставок = кількість груп * 2)																				
Загальні пансіони	0	0		20	0														0,0	
Спеціальні пансіони	0	0		9	0														0,0	
НРЦ	0	0		6	0														0,0	
Інклюзивні класи																				
Інклюзивна	76	0	64		50			50,0	10 851			10 851						0,0%	0	9 657,1
Учні класів з вечірньою формою здобуття освіти																				
Вечірня форма	0	0	0	16		23													0,0	
Заклади професійної (професійно-технічної) освіти																				
ПТНЗ	0	0	0	26															0,0	
Разом	10 855		382		403		11 669	698,3	171 441		28 737	200 178							199 597,3	

Історичні дані щодо учнів комунальних ЗЗСО Ірпінської міської територіальної громади

Фактичні значення за навчальні роки	2019/20	2020/21	2021/22	2022/23	2023/24
Кількість учнів ЗЗСО	12 885	9 844	10 859	10 683	10 855
ФНК	28,5	28,5	28,8	27,1	28,4
РНК	25,0	27,5	27,0	27,0	27,0
Кількість ЗЗСО	10	10	10	10	10
Середня наповнюваність ЗЗСО	1 289	984	1 086	1 068	1 086

Дані за бюджетні роки	2020	2021	2022	2023	2024
Обсяг субвенції (тис. грн)	163 641,0	150 293,0	185 560,8	155 374,6	189 940,1
Субвенція на учня (грн)	12 700	15 267	17 088	14 544	17 498

Зміна за роками	2020/21	2021/22	2022/23	2023/24
Учні (%)	-23,6%	10,3%	-1,6%	1,6%
Субвенція (%)	-8,2%	23,5%	-16,3%	22,2%
Субвенція на учня (%)	20,2%	11,9%	-14,9%	20,3%
ФНК	0,03	0,27	-1,71	1,33

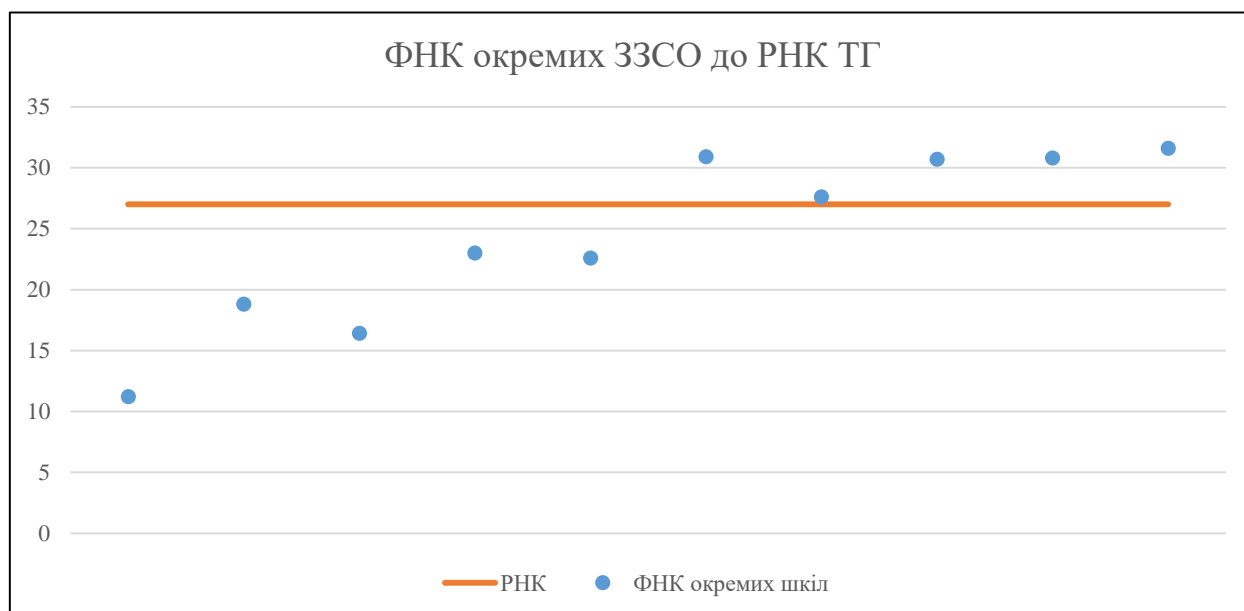


Мережа ЗЗСО Ірпінської міської територіальної громади

	ЗЗСО		Учні		ФНК
	кількість	відсоток	кількість	відсоток	кількість
Звичайний ЗЗСО	10	100,0%	10 855	100,0%	28,4
Опорний ЗЗСО					
Філія ЗЗСО					
Загалом	10	100,0%	10 855	100,0%	28,4

ЗЗСО крім спеціальних та НРЦ	ЗЗСО		Учні		ФНК
	кількість	відсоток	кількість	відсоток	кількість
ЗЗСО з ФНК більш ніж 28 (РНК + 1)	4	40,0%	7 983	73,5%	31,1
ЗЗСО з ФНК від 26 до 28	1	10,0%	1 520	14,0%	27,6
ЗЗСО з ФНК менш ніж 26 (РНК - 1)	5	50,0%	1 352	12,5%	19,3
ЗЗСО без класів					
Загалом (крім спеціальних та НРЦ)	10	100,0%	10 855	100,0%	28,4

	ЗЗСО		Учні		ФНК
	кількість	відсоток	кількість	відсоток	кількість
Менше 20 учнів					
Від 20 до 50 учнів					
Від 50 до 100 учнів					
Від 100 до 200 учнів	2	20,0%	270	2,5%	15,0
Від 200 до 300 учнів	1	10,0%	262	2,4%	16,4
Від 300 до 400 учнів	1	10,0%	368	3,4%	23,0
Від 400 до 600 учнів	1	10,0%	452	4,2%	22,6
Від 600 до 800 учнів					
Від 800 до 1000 учнів					
Від 1000 до 1500 учнів	1	10,0%	1 296	11,9%	30,9
Більше 1500 учнів	4	40,0%	8 207	75,6%	30,4
Загалом	10	100,0%	10 855	100,0%	28,4



На графіку школи упорядковані за збільшенням наповнюваності

**Перелік закладів загальної середньої освіти Ірпінської міської територіальної громади
РНК = 27, ФНК = 28,41**

↑	ЗЗСО з ФНК більш ніж 28 (РНК + 1)
↔	ЗЗСО з ФНК від 26 до 28
↓	ЗЗСО з ФНК менш ніж 26 (РНК - 1)
—	ЗЗСО без класів

ID в АІКОМ	Назва ЗЗСО	Факт. ступінь	Статус	ID в АІКОМ опорного ЗЗСО	Кількість учнів	з них за індивід. формою	Кількість класів	ФНК	
21810	Ірпінський ЛПшГ "Мрія"	I-III			2685		85	31,6	↑
21800	Ірпінський ЛГПш №1	I-III			1296		42	30,9	↑
21805	Ірпінський ЛГПш №12	I-III			2313	15	75	30,8	↑
21801	Ірпінський ЛГПш №2	I-III			1689	6	55	30,7	↑
21802	Ліцей №3	I-III			1520	1	55	27,6	↔
23813	Ірпінський ЛГ "ІАЛ"	II-III			368	8	16	23	↓
22224	Михайлівсько-Рубежівський ЛГПш	I-III			452	5	20	22,6	↓
23631	Ірпінський ЛГ "ЛІТ- МАН"	II-III			169	3	9	18,8	↓
21814	Ірпінська гімназія "Освіта"	I-II			262		16	16,4	↓
21617	Козинцівська ГПш	I-II			101	12	9	11,2	↓