



ІНФОРМАЦІЙНА ДОВІДКА ЩОДО РОЗРАХУНКУ ОБСЯГУ ОСВІТНЬОЇ СУБВЕНЦІЇ НА 2024 РІК

ІВАНКІВСЬКА ТГ

Базова інформація про засновника:

Засновник	Іванківська селищна територіальна громада		
Код бюджету	1054500000		
Область	Київська	Фактична наповнюваність класів	13,5
Тип	Селищна ТГ	Розрахункова наповнюваність класів	13,5
Площа (км ²)	1 780,9	Щільність учнів (учнів на км ²)	1,6
Населення (осіб, 2022)	28 798	Сільське населення (%)	64,6
Сільське населення (осіб, 2022)	18 607		

Підсумки розподілу субвенції на 2024 рік:

	К-ть учнів (факт)	К-ть класів (факт)	Сума (тис. грн)	На учня (грн)	На клас (грн)
Учні комунальних ЗЗСО,	2 772	206	90 070,6	32 493	437 236
з них у гірських населених пунктах	0				
у тому числі поділ класів на групи			1 277,8		
Учні спеціальних ЗЗСО (класів)	0	0	0,0		
з них у гірських населених пунктах	0				
у тому числі поділ класів на групи			0,0		
Учні НРЦ,	0	35	0,0		
з них у гірських населених пунктах	0				
Учні класів з вечірньою формою	0	0	0,0		
Вихованці інтернатів	0		0,0		
Вихованці спеціальних інтернатів	0		0,0		
Вихованці НРЦ	0		0,0		
Асистенти в інклюзивних класах	33	29	5 021,7	152 173	173 163
Учні ЗП(П-Т)О	0	0	0,0		
Студенти ЗФПО і коледжів	0				
Інклюзивно-ресурсні центри	0 ІРЦ		0,0		
Учні приватних ЗЗСО	0	0	0,0		
Простій: немає вчителів на простої			0,0		
Простій: немає ІРЦ на простої			0,0		
Іванківська ТГ	2 772	241	95 092,3		

Детальний розрахунок обсягу освітньої субвенції для Іванківської селищної територіальної громади

Коефіцієнти, що застосовуються для Іванківської селищної територіальної громади

Розрахункова наповнюваність класів	13,5
Коефіцієнт Кіпп для денних ЗЗСО	0,480
Розподіл на одного учня для педагогічних працівників, які не проводять уроки (денні ЗЗСО), грн	5 525
Коефіцієнт Кіпп для вечірньої форми здобуття освіти	0,480
Розподіл на одного учня для педагогічних працівників, які не проводять уроки (вечірні ЗЗСО), грн	5 525
Коефіцієнт поділу класів на групи при вивченні окремих предметів для учнів групи І	1,017
Коефіцієнт поділу класів на групи при вивченні окремих предметів для учнів групи ІІ	1,047
Коефіцієнт скорочення	0,89

Коефіцієнти та нормативи для всіх засновників шкіл

Норматив бюджетної забезпеченості (грн)	11 510,4
Річна заробітна плата вчителів з нарахуваннями (тис. грн)	247,7
Річна заробітна плата асистентів вчителів з нарахуваннями (тис. грн)	217,0
Річна заробітна плата педагогічних працівників ІРЦ з нарахуваннями (тис. грн)	288,4
Річна заробітна плата педагогічних працівників на простоті (тис. грн)	128,0
Сума для ІРЦ (тис. грн)	2 350,3
Сума для ІРЦ на простоті (тис. грн)	1 272,9
Розрахункова наповнюваність спеціальних класів (також приватних НРЦ)	9
Розрахункова наповнюваність класів НРЦ	6
Коефіцієнт Кіпп для приватних ЗЗСО, грн	0,23

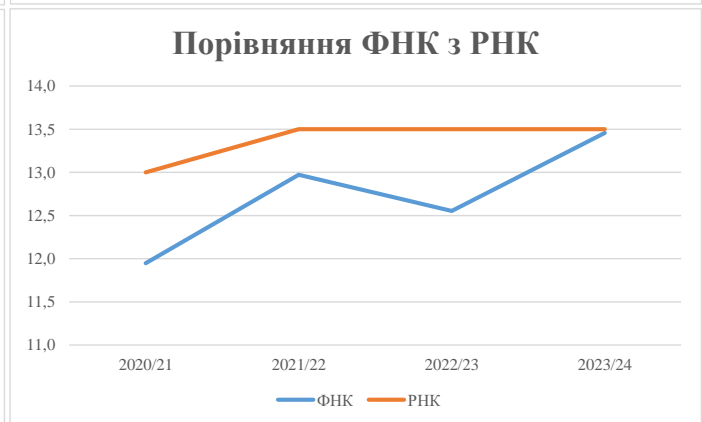
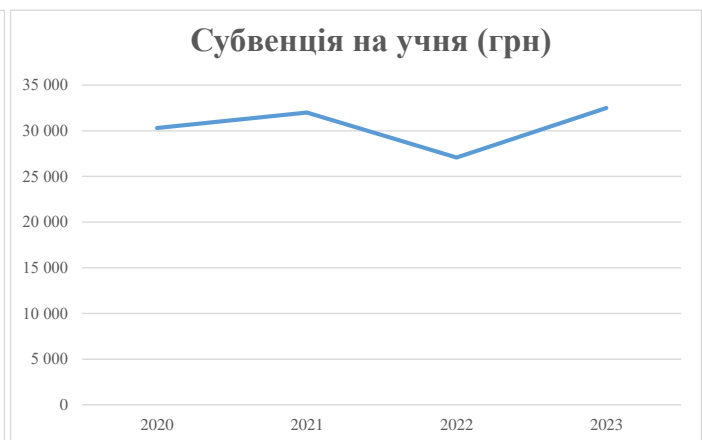
Рівень освіти/ Тип закладу	К-ть учнів	З них учнів гірських населених пунктах	Фактична к-ть класів	Розра- хункова напов- нюваність класу (групи)	Розра- хункова к-ть класів (груп)	К-ть годин навчального плану	К-ть необхідних годин у тиждень	К-ть ставок	Зарплати вчителів, тис. грн	Розподіл на одного учня, для педагогічних працівників, які не проводять уроки, грн	Зарплата педагогічного персоналу, що не проводить уроки, тис. грн	Зарплата разом (без надбавки за гірську місцевість, без поділу на групи), тис. грн	Коефіцієнт поділу класів на групи	К-ть ставок поділу класів на групи	Зарплата персоналу, що проводить уроки у групах при поділі класів, тис. грн	Зарплата педагогічного персоналу разом (без надбавки за гірську місцевість), тис. грн	Відсоток учнів гірських ЗЗСО	Надбавка для гірської місцевості	Субвенція всього після застосування коефіцієнта 0,89, тис. грн	
Назва колонки	А	Б	В	Г	Г	Д	Е	Є	Ж	З	И	І	І	Й	К	Л	М	Н	О	
Як розраховано	АКОМ	АКОМ	АКОМ	Формула	А / Г	Формула	Г * Д	Е / І8	Є * 247,72	Формула	А * 3 / 1000	Ж + И	Формула - І	Є (сума ставок) * І	Й * 247,72	І (сума зарплат) + К	Б / А (сума учнів)	0,25 * М * Л	(І+Н) * 0,89	
Учні комунальних ЗЗСО																				
Початкова (1-4)	978		76	13,5	73	23	1 679	93,3	23 107	5 525	5 403	28 511								
Базова (5-9)	1 432	0	103	13,5	107	32,7	3 499	194,4	48 153	5 525	7 912	56 065	0,017	5,8	1 436	101 203			90 070,6	
Старша (10-11)	362		27	13,5	27	35,5	959	53,3	13 191	5 525	2 000	15 191								
Простий вчителів	0																		0,0	
Учні спеціальних класів, спеціальних шкіл																				
Початкова (1-4)	0		0	9	0	36														
Базова (5-9)	0	0	0	9	0	36							0,047	0,0	0	0			0,0	
Старша (10-11)	0		0	9	0	36														
Учні навчально-реабілітаційних центрів																				
Початкова (1-4)	0		0	6	0	36				5 525										
Базова (5-9)	0	0	0	6	0	36				5 525			0,047	0,0	0	0			0,0	
Старша (10-11)	0		0	6	0	36				5 525										
Учні, які проживають в пансіонах (кількість ставок = кількість груп * 2)																				
Загальні пансіони	0	0		20	0														0,0	
Спеціальні пансіони	0	0		9	0														0,0	
НРЦ	0	0		6	0														0,0	
Інклюзивні класи																				
Інклюзивна	33	0	29		26			26,0	5 642			5 642						0,0%	0	5 021,7
Учні класів з вечірньою формою здобуття освіти																				
Вечірня форма	0	0	0	16		23													0,0	
Заклади професійної (професійно-технічної) освіти																				
ПТНЗ	0	0	0	26															0,0	
Разом	2 772		206		207			6 136	366,9	90 094		15 315	105 410						95 092,3	

Історичні дані щодо учнів комунальних ЗЗСО Іванківської селищної територіальної громади

Фактичні значення за навчальні роки	2020/21	2021/22	2022/23	2023/24
Кількість учнів ЗЗСО	2 951	2 919	2 868	2 772
ФНК	11,9	13,0	12,6	13,5
РНК	13,0	13,5	13,5	13,5
Кількість ЗЗСО	24	20	18	17
Середня наповнюваність ЗЗСО	123	146	159	163

Дані за бюджетні роки	2021	2022	2023	2024
Обсяг субвенції (тис. грн)	89 392,9	93 428,0	77 639,7	90 070,6
Субвенція на учня (грн)	30 292	32 007	27 071	32 493

Зміна за роками	2020/21	2021/22	2022/23	2023/24
Учні (%)		-1,1%	-1,7%	-3,3%
Субвенція (%)		4,5%	-16,9%	16,0%
Субвенція на учня (%)		5,7%	-15,4%	20,0%
ФНК		1,03	-0,42	0,90



Мережа ЗЗСО Іванківської селищної територіальної громади

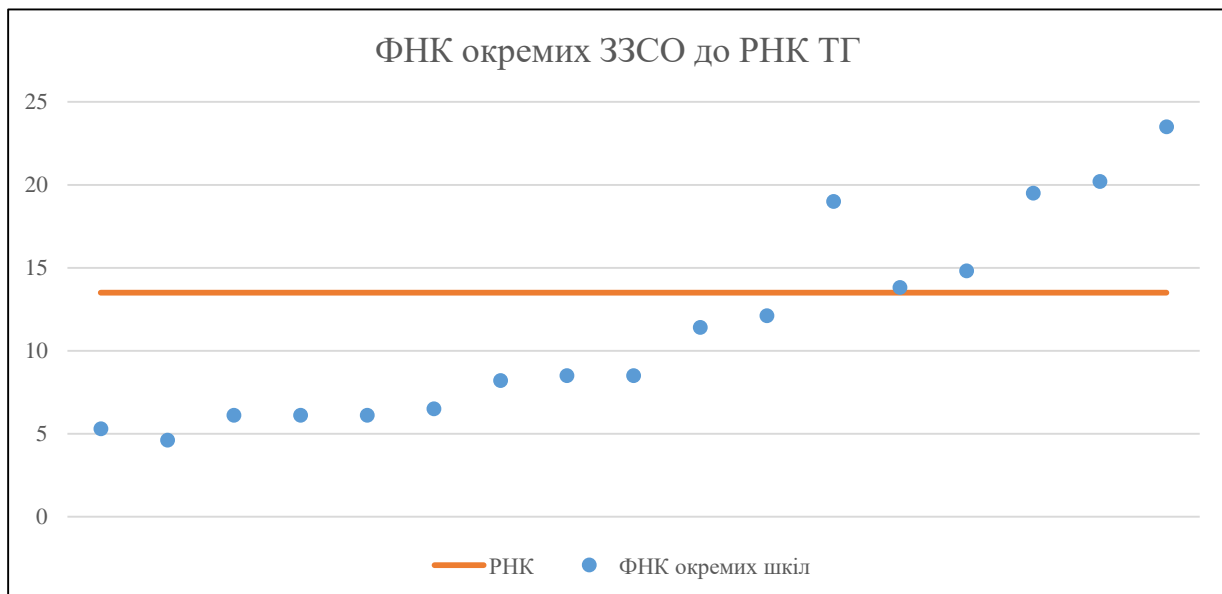
	ЗЗСО		Учні		ФНК
	кількість	відсоток	кількість	відсоток	кількість
Звичайний ЗЗСО	12	70,6%	1 267	45,7%	10,6
Опорний ЗЗСО	3	17,6%	1 382	49,9%	19,7
Філія ЗЗСО	2	11,8%	123	4,4%	7,2
Загалом	17	100,0%	2 772	100,0%	13,5

Філії на один опорний ЗЗСО

0,7

	ЗЗСО		Учні		ФНК
	кількість	відсоток	кількість	відсоток	кількість
ЗЗСО крім спеціальних та НРЦ					
ЗЗСО з ФНК більш ніж 14,5 (РНК + 1)	5	29,4%	1 799	64,9%	20,4
ЗЗСО з ФНК від 12,5 до 14,5	1	5,9%	152	5,5%	13,8
ЗЗСО з ФНК менш ніж 12,5 (РНК - 1)	11	64,7%	821	29,6%	7,7
ЗЗСО без класів					
Загалом (крім спеціальних та НРЦ)	17	100,0%	2 772	100,0%	13,5

	ЗЗСО		Учні		ФНК
	кількість	відсоток	кількість	відсоток	кількість
Менше 20 учнів					
Від 20 до 50 учнів	3	17,6%	137	4,9%	5,3
Від 50 до 100 учнів	6	35,3%	448	16,2%	7,3
Від 100 до 200 учнів	5	29,4%	684	24,7%	14,0
Від 200 до 300 учнів	1	5,9%	214	7,7%	19,5
Від 300 до 400 учнів					
Від 400 до 600 учнів	1	5,9%	585	21,1%	20,2
Від 600 до 800 учнів	1	5,9%	704	25,4%	23,5
Від 800 до 1000 учнів					
Від 1000 до 1500 учнів					
Більше 1500 учнів					
Загалом	17	100,0%	2 772	100,0%	13,5



На графіку школи упорядковані за збільшенням наповнюваності

Перелік закладів загальної середньої освіти Іванківської селищної територіальної громади
РНК = 13,5, ФНК = 13,45

↑	ЗЗСО з ФНК більш ніж 14,5 (РНК + 1)
↔	ЗЗСО з ФНК від 12,5 до 14,5
↓	ЗЗСО з ФНК менш ніж 12,5 (РНК - 1)
—	ЗЗСО без класів

ІД в АІКОМ	Назва ЗЗСО	Факт. ступінь	Статус	ІД в АІКОМ опорного ЗЗСО	Кількість учнів	з них за індивід. формою	Кількість класів	ФНК	
21781	Іванківський ЛДПшГ №2	І-III	Опорна		704	5	30	23,5	↑
21780	Іванківський ЛДПшГ № 1	І-III	Опорна		585	2	29	20,2	↑
21777	Горностайпільський ЛДПШГ	І-III			214	1	11	19,5	↑
21782	Іванківський ЛГ	II-III			133	17	7	19	↑
21798	Феневицький ліцей	І-III			163	1	11	14,8	↑
21796	Сукачівський ЛДПшГ	І-III			152	1	11	13,8	↔
21787	Обуховицький ЛДПшГ	І-III			133	1	11	12,1	↓
21778	Жміївська ГПш	І-II			103		9	11,4	↓
21791	Прибірський ЛДПшГ	І-III	Опорна		93	2	11	8,5	↓
21792	Розважівський ЛПшГ	І-III			94	1	11	8,5	↓
21779	Запрудська філія ГДПш	І-II	Філія	21780	74	1	9	8,2	↓
21799	Шпилівський ЛДПшГ	І-III			71		11	6,5	↓
21775	Блідчанська філія	І-II	Філія	21780	49		8	6,1	↓
21786	Мусійківський ЛПшГ	І-III			61		10	6,1	↓
21788	Оливська ГДПш	І-II			55		9	6,1	↓
21789	Олізарівський ЛПшГ	І-II			42		8	5,3	↓
21784	Кухарський ліцей	І-III			46		10	4,6	↓