



## ІНФОРМАЦІЙНА ДОВІДКА ЩОДО РОЗРАХУНКУ ОБСЯГУ ОСВІТНЬОЇ СУБВЕНЦІЇ НА 2024 РІК

### ДИМЕРСЬКА ТГ

#### Базова інформація про засновника:

Засновник	Димерська селищна територіальна громада		
Код бюджету	1054100000		
Область	Київська	Фактична наповнюваність класів	17,7
Тип	Селищна ТГ	Розрахункова наповнюваність класів	15,5
Площа (км <sup>2</sup> )	956,6	Щільність учнів (учнів на км <sup>2</sup> )	2,5
Населення (осіб, 2022)	21 042	Сільське населення (%)	73,3
Сільське населення (осіб, 2022)	15 418		

#### Підсумки розподілу субвенції на 2024 рік:

	К-ть учнів (факт)	К-ть класів (факт)	Сума (тис. грн)	На учня (грн)	На клас (грн)
Учні комунальних ЗЗСО, з них у гірських населених пунктах	2 360 0	133	67 814,8	28 735	509 886
у тому числі поділ класів на групи			939,6		
Учні спеціальних ЗЗСО (класів) з них у гірських населених пунктах	0 0	0	0,0		
у тому числі поділ класів на групи			0,0		
Учні НРЦ, з них у гірських населених пунктах	0 0	35	0,0		
Учні класів з вечірньою формою	28	3	563,4	20 123	187 812
Вихованці інтернатів	0		0,0		
Вихованці спеціальних інтернатів	0		0,0		
Вихованці НРЦ	0		0,0		
Асистенти в інклюзивних класах	21	17	3 090,3	147 157	181 782
Учні ЗП(П-Т)О	0	0	0,0		
Студенти ЗФПО і коледжів	0				
Інклюзивно-ресурсні центри	0 ІРЦ		0,0		
Учні приватних ЗЗСО	0	0	0,0		
Простій: немає вчителів на простой			0,0		
Простій: немає ІРЦ на простой			0,0		
<b>Димерська ТГ</b>	<b>2 388</b>	<b>171</b>	<b>71 468,5</b>		

**Детальний розрахунок обсягу освітньої субвенції для Димерської селищної територіальної громади**

**Коефіцієнти, що застосовуються для Димерської селищної територіальної громади**

Розрахункова наповнюваність класів	15,5
Коефіцієнт Кіпп для денних ЗЗСО	0,480
Розподіл на одного учня для педагогічних працівників, які не проводять уроки (денні ЗЗСО), грн	5 525
Коефіцієнт Кіпп для вечірньої форми здобуття освіти	0,480
Розподіл на одного учня для педагогічних працівників, які не проводять уроки (вечірні ЗЗСО), грн	5 525
Коефіцієнт поділу класів на групи при вивченні окремих предметів для учнів групи І	1,017
Коефіцієнт поділу класів на групи при вивченні окремих предметів для учнів групи ІІ	1,047
Коефіцієнт скорочення	0,89

**Коефіцієнти та нормативи для всіх засновників шкіл**

Норматив бюджетної забезпеченості (грн)	11 510,4
Річна заробітна плата вчителів з нарахуваннями (тис. грн)	247,7
Річна заробітна плата асистентів вчителів з нарахуваннями (тис. грн)	217,0
Річна заробітна плата педагогічних працівників ІРЦ з нарахуваннями (тис. грн)	288,4
Річна заробітна плата педагогічних працівників на простій (тис. грн)	128,0
Сума для ІРЦ (тис. грн)	2 350,3
Сума для ІРЦ на простій (тис. грн)	1 272,9
Розрахункова наповнюваність спеціальних класів (також приватних НРЦ)	9
Розрахункова наповнюваність класів НРЦ	6
Коефіцієнт Кіпп для приватних ЗЗСО, грн	0,23

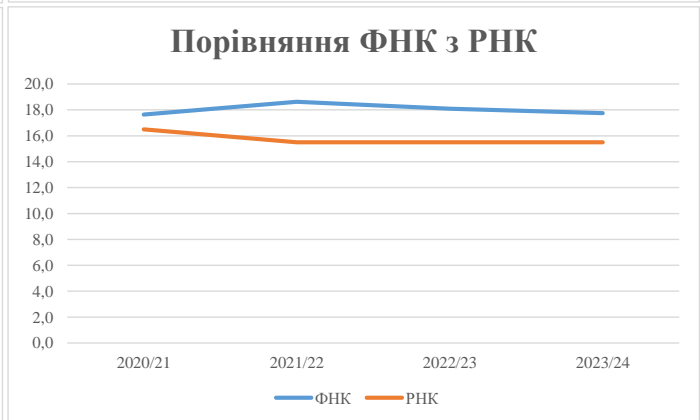
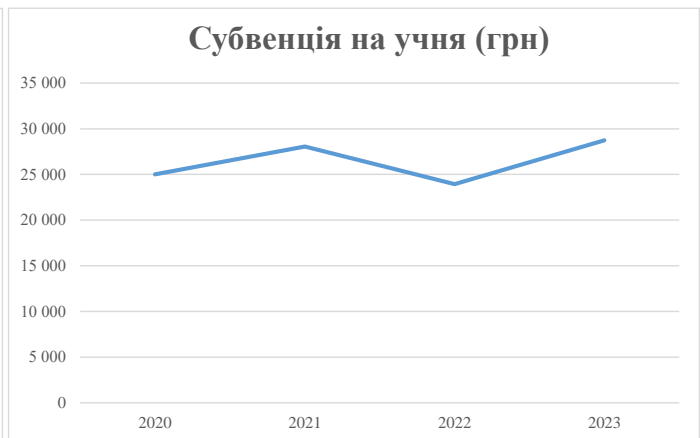
Рівень освіти/ Тип закладу	К-ть учнів	З них учнів гірських населених пунктах	Фактична к-ть класів	Розра- хункова напов- нюваність класу (групи)	Розра- хункова к-ть класів (груп)	К-ть годин навчального плану	К-ть необхідних годин у тиждень	К-ть ставок	Зарплати вчителів, тис. грн	Розподіл на одного учня, для педагогічних працівників, які не проводять уроки, грн	Зарплата педагогічного персоналу, що не проводить уроки, тис. грн	Зарплата разом (без надбавки за гірську місцевість, без поділу на групи), тис. грн	Коефіцієнт поділу класів на групи	К-ть ставок вчителів для поділу класів на групи	Зарплата персоналу, що проводить уроки у групах при поділі класів, тис. грн	Зарплата педагогічного персоналу разом (без надбавки за гірську місцевість), тис. грн	Відсоток учнів гірських ЗЗСО	Надбавка для гірської місцевості	Субвенція всього після застосування коефіцієнта 0,89, тис. грн
Назва колонки	А	Б	В	Г	Г	Д	Е	Є	Ж	З	И	І	І	Й	К	Л	М	Н	О
Як розраховано	АКОМ	АКОМ	АКОМ	Формула	А / Г	Формула	Г * Д	Е / 18	Є * 247,72	Формула	А * 3 / 1000	Ж + И	Формула - І	Є (сума ставок) * І	Й * 247,72	І (сума зарплат) + К	Б / А (сума учнів)	0,25 * М * Л	(Л+Н) * 0,89
<b>Учні комунальних ЗЗСО</b>																			
Початкова (1-4)	884		51	15,5	58	23	1 334	74,1	18 359	5 525	4 884	23 243							
Базова (5-9)	1 266	0	71	15,5	82	32,7	2 681	149,0	36 903	5 525	6 995	43 897	0,017	4,3	1 056	76 196			67 814,8
Старша (10-11)	210		11	15,5	14	35,5	497	27,6	6 840	5 525	1 160	8 000							
Простій вчителів	0																		0,0
<b>Учні спеціальних класів, спеціальних шкіл</b>																			
Початкова (1-4)	0		0	9	0	36													
Базова (5-9)	0	0	0	9	0	36							0,047	0,0	0	0			0,0
Старша (10-11)	0		0	9	0	36													
<b>Учні навчально-реабілітаційних центрів</b>																			
Початкова (1-4)	0		0	6	0	36				5 525									
Базова (5-9)	0	0	0	6	0	36				5 525			0,047	0,0	0	0			0,0
Старша (10-11)	0		0	6	0	36				5 525									
<b>Учні, які проживають в пансіонах (кількість ставок = кількість груп * 2)</b>																			
Загальні пансіони	0	0		20	0														0,0
Спеціальні пансіони	0			9	0														0,0
НРЦ	0	0		6	0														0,0
<b>Інклюзивні класи</b>																			
Інклюзивна	21	0	17		16			16,0	3 472			3 472					0,0%	0	3 090,3
<b>Учні класів з вечірньою формою здобуття освіти</b>																			
Вечірня форма	28		3	16	2	23	46	2,6	633			633							563,4
<b>Заклади професійної (професійно-технічної) освіти</b>																			
ПТНЗ	0		0	26															0,0
<b>Разом</b>	<b>2 388</b>		<b>136</b>		<b>156</b>		<b>4 558</b>	<b>269,2</b>	<b>66 207</b>		<b>13 039</b>	<b>79 246</b>							<b>71 468,5</b>

## Історичні дані щодо учнів комунальних ЗЗСО Димерської селищної територіальної громади

Фактичні значення за навчальні роки	2020/21	2021/22	2022/23	2023/24
Кількість учнів ЗЗСО	2 470	2 515	2 405	2 360
ФНК	17,6	18,6	18,1	17,7
РНК	16,5	15,5	15,5	15,5
Кількість ЗЗСО	11	9	9	9
Середня наповнюваність ЗЗСО	225	279	267	262

Дані за бюджетні роки	2021	2022	2023	2024
Обсяг субвенції (тис. грн)	61 780,3	70 569,7	57 574,3	67 814,8
Субвенція на учня (грн)	25 012	28 060	23 939	28 735

Зміна за роками	2020/21	2021/22	2022/23	2023/24
Учні (%)		1,8%	-4,4%	-1,9%
Субвенція (%)		14,2%	-18,4%	17,8%
Субвенція на учня (%)		12,2%	-14,7%	20,0%
ФНК		0,99	-0,53	-0,35



## Мережа ЗЗСО Димерської селищної територіальної громади

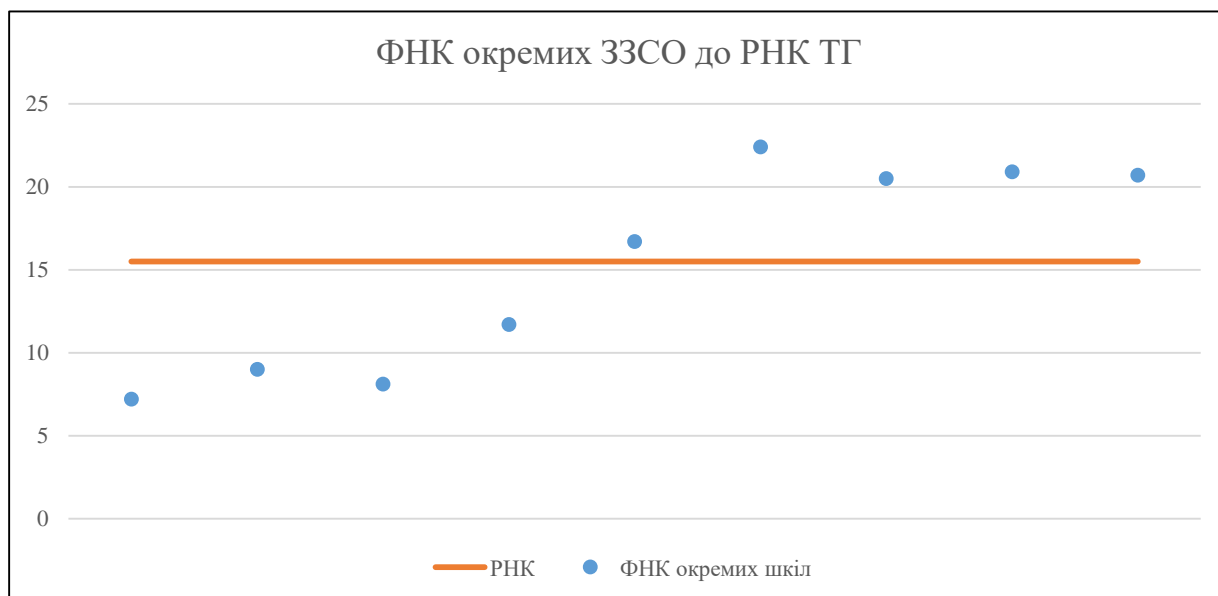
	ЗЗСО		Учні		ФНК
	кількість	відсоток	кількість	відсоток	кількість
Звичайний ЗЗСО	8	88,9%	1 870	78,3%	16,8
Опорний ЗЗСО	1	11,1%	518	21,7%	20,7
Філія ЗЗСО					
Загалом	9	100,0%	2 388	100,0%	17,6

Філії на один опорний ЗЗСО 

0,0
-----

	ЗЗСО		Учні		ФНК
	кількість	відсоток	кількість	відсоток	кількість
<b>ЗЗСО крім спеціальних та НРЦ</b>					
ЗЗСО з ФНК більш ніж 16,5 (РНК + 1)	5	55,6%	2 073	86,8%	20,5
ЗЗСО з ФНК від 14,5 до 16,5					
ЗЗСО з ФНК менш ніж 14,5 (РНК - 1)	4	44,4%	315	13,2%	9,0
ЗЗСО без класів					
Загалом (крім спеціальних та НРЦ)	9	100,0%	2 388	100,0%	17,6

	ЗЗСО		Учні		ФНК
	кількість	відсоток	кількість	відсоток	кількість
Менше 20 учнів					
Від 20 до 50 учнів					
Від 50 до 100 учнів	3	33,3%	210	8,8%	8,1
Від 100 до 200 учнів	1	11,1%	105	4,4%	11,7
Від 200 до 300 учнів	1	11,1%	200	8,4%	16,7
Від 300 до 400 учнів					
Від 400 до 600 учнів	4	44,4%	1 873	78,4%	21,0
Від 600 до 800 учнів					
Від 800 до 1000 учнів					
Від 1000 до 1500 учнів					
Більше 1500 учнів					
Загалом	9	100,0%	2 388	100,0%	17,6



На графіку школи упорядковані за збільшенням наповнюваності

**Перелік закладів загальної середньої освіти Димерської селищної територіальної громади  
РНК = 15,5, ФНК = 17,55**

↑	ЗЗСО з ФНК більш ніж 16,5 (РНК + 1)
↔	ЗЗСО з ФНК від 14,5 до 16,5
↓	ЗЗСО з ФНК менш ніж 14,5 (РНК - 1)
—	ЗЗСО без класів

ІД в АІКОМ	Назва ЗЗСО	Факт. ступінь	Статус	ІД в АІКОМ опорного ЗЗСО	Кількість учнів	з них за індивід. формою	Кількість класів	ФНК	
21730	Димерський ЛПшГ №2 І-ІІІ ст.	І-ІІІ			404	1	18	22,4	↑
21734	Димерський ЛПшГ № 1 І-ІІІ ст.	І-ІІІ			501		24	20,9	↑
21731	ОЗ Катюжанський ЛПшГ І-ІІІ ст.	І-ІІІ	Опорна		518	9	25	20,7	↑
21729	Демидівський ЛПшГ І-ІІІ ст.	І-ІІІ			450	15	22	20,5	↑
21738	Литвинівський ЛПшГ І-ІІІ ст.	І-ІІІ			200	2	12	16,7	↑
21736	Козаровицька ГПш І-ІІ ст.	І-ІІ			105		9	11,7	↓
21750	Ровівська ГПш І - ІІ ст.	І-ІІ			72		8	9	↓
21746	Глібівська ГПш І-ІІ ст.	І-ІІ			73	1	9	8,1	↓
21744	Ясногородська ГПш І-ІІ ст.	І-ІІ			65	1	9	7,2	↓