



ІНФОРМАЦІЙНА ДОВІДКА ЩОДО РОЗРАХУНКУ ОБСЯГУ ОСВІТНЬОЇ СУБВЕНЦІЇ НА 2024 РІК

ВОЛОДАРСЬКА ТГ

Базова інформація про засновника:

Засновник	Володарська селищна територіальна громада		
Код бюджету	1053500000		
Область	Київська	Фактична наповнюваність класів	16,7
Тип	Селищна ТГ	Розрахункова наповнюваність класів	14,5
Площа (км ²)	619,7	Щільність учнів (учнів на км ²)	2,5
Населення (осіб, 2022)	15 670	Сільське населення (%)	62,9
Сільське населення (осіб, 2022)	9 852		

Підсумки розподілу субвенції на 2024 рік:

	К-ть учнів (факт)	К-ть класів (факт)	Сума (тис. грн)	На учня (грн)	На клас (грн)
Учні комунальних ЗЗСО,	1 569	94	47 986,8	30 584	510 498
з них у гірських населених пунктах	0				
у тому числі поділ класів на групи			673,2		
Учні спеціальних ЗЗСО (класів)	0	0	0,0		
з них у гірських населених пунктах	0				
у тому числі поділ класів на групи			0,0		
Учні НРЦ,	0	35	0,0		
з них у гірських населених пунктах	0				
Учні класів з вечірньою формою	0	0	0,0		
Вихованці інтернатів	0		0,0		
Вихованці спеціальних інтернатів	0		0,0		
Вихованці НРЦ	0		0,0		
Асистенти в інклюзивних класах	42	30	5 408,0	128 762	180 267
Учні ЗП(П-Т)О	0	0	0,0		
Студенти ЗФПО і коледжів	0				
Інклюзивно-ресурсні центри	0 ІРЦ		0,0		
Учні приватних ЗЗСО	0	0	0,0		
Простій: немає вчителів на простой			0,0		
Простій: немає ІРЦ на простой			0,0		
Володарська ТГ	1 569	129	53 394,8		

Детальний розрахунок обсягу освітньої субвенції для Володарської селищної територіальної громади

Коефіцієнти, що застосовуються для Володарської селищної територіальної громади

Розрахункова наповненість класів	14,5
Коефіцієнт Кіпп для денних ЗЗСО	0,480
Розподіл на одного учня для педагогічних працівників, які не проводять уроки (денні ЗЗСО), грн	5 525
Коефіцієнт Кіпп для вечірньої форми здобуття освіти	0,480
Розподіл на одного учня для педагогічних працівників, які не проводять уроки (вечірні ЗЗСО), грн	5 525
Коефіцієнт поділу класів на групи при вивченні окремих предметів для учнів групи І	1,017
Коефіцієнт поділу класів на групи при вивченні окремих предметів для учнів групи ІІ	1,047
Коефіцієнт скорочення	0,89

Коефіцієнти та нормативи для всіх засновників шкіл

Норматив бюджетної забезпеченості (грн)	11 510,4
Річна заробітна плата вчителів з нарахуваннями (тис. грн)	247,7
Річна заробітна плата асистентів вчителів з нарахуваннями (тис. грн)	217,0
Річна заробітна плата педагогічних працівників ІРЦ з нарахуваннями (тис. грн)	288,4
Річна заробітна плата педагогічних працівників на простоті (тис. грн)	128,0
Сума для ІРЦ (тис. грн)	2 350,3
Сума для ІРЦ на простоті (тис. грн)	1 272,9
Розрахункова наповненість спеціальних класів (також приватних НРЦ)	9
Розрахункова наповненість класів НРЦ	6
Коефіцієнт Кіпп для приватних ЗЗСО, грн	0,23

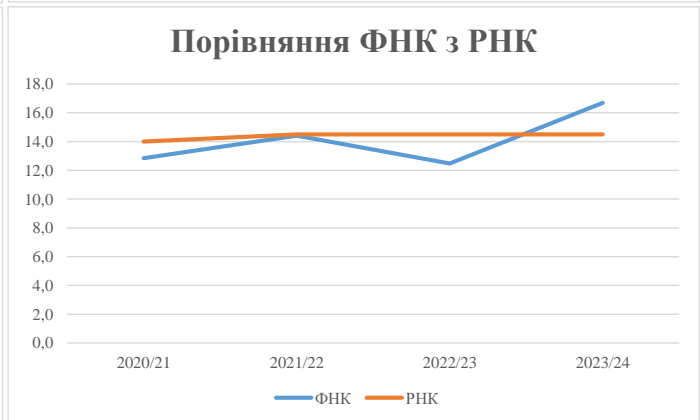
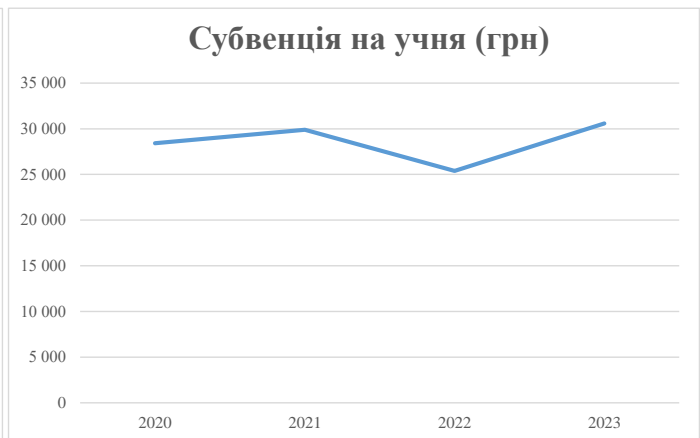
Рівень освіти/ Тип закладу	К-ть учнів	З них учнів гірських населених пунктах	Фактична к-ть класів	Розра- хункова напов- неність класу (групи)	Розра- хункова к-ть класів (груп)	К-ть годин навчального плану	К-ть необхідних годин у тиждень	К-ть ставок	Зарплати вчителів, тис. грн	Розподіл на одного учня, для педагогічних працівників, які не проводять уроки, грн	Зарплата педагогічного персоналу, що не проводить уроки, тис. грн	Зарплата разом (без надбавки за гірську місцевість, без поділу на групи), тис. грн	Коефіцієнт поділу класів на групи	К-ть ставок поділу класів на групи	Зарплата персоналу, що проводить уроки у групах при поділі класів, тис. грн	Зарплата педагогічного персоналу разом (без надбавки за гірську місцевість), тис. грн	Відсоток учнів гірських ЗЗСО	Надбавка для гірської місцевості	Субвенція всього після застосування коефіцієнта 0,89, тис. грн	
Назва колонки	А	Б	В	Г	Г	Д	Е	Є	Ж	З	И	І	І	Й	К	Л	М	Н	О	
Як розраховано	АКОМ	АКОМ	АКОМ	Формула	А / Г	Формула	Г * Д	Е / І8	Є * 247,72	Формула	А * 3 / 1000	Ж + И	Формула - І	Є (сума ставок) * І	Й * 247,72	І (сума зарплат) / К	Б / А (сума учнів)	0,25 * М * Л	(І+Н) * 0,89	
Учні комунальних ЗЗСО																				
Початкова (1-4)	590		39	14,5	41	23	943	52,4	12 978	5 525	3 260	16 238								
Базова (5-9)	818	0	48	14,5	57	32,7	1 864	103,6	25 652	5 525	4 519	30 171	0,017	3,1	756	53 918			47 986,8	
Старша (10-11)	161		7	14,5	12	35,5	426	23,7	5 863	5 525	890	6 752								
Простий вчителів	0																			0,0
Учні спеціальних класів, спеціальних шкіл																				
Початкова (1-4)	0		0	9	0	36														
Базова (5-9)	0	0	0	9	0	36							0,047	0,0	0	0			0,0	
Старша (10-11)	0		0	9	0	36														
Учні навчально-реабілітаційних центрів																				
Початкова (1-4)	0		0	6	0	36				5 525										
Базова (5-9)	0	0	0	6	0	36				5 525			0,047	0,0	0	0			0,0	
Старша (10-11)	0		0	6	0	36				5 525										
Учні, які проживають в пансіонах (кількість ставок = кількість груп * 2)																				
Загальні пансіони	0	0		20	0															0,0
Спеціальні пансіони	0	0		9	0															0,0
НРЦ	0	0		6	0															0,0
Інклюзивні класи																				
Інклюзивна	42	0	30		28			28,0	6 076			6 076						0,0%	0	5 408,0
Учні класів з вечірньою формою здобуття освіти																				
Вечірня форма	0	0	0	16		23														0,0
Заклади професійної (професійно-технічної) освіти																				
ПТНЗ	0	0	0	26																0,0
Разом	1 569		94		110			3 233	207,6	50 569		8 669	59 238							53 394,8

Історичні дані щодо учнів комунальних ЗЗСО Володарської селищної територіальної громади

Фактичні значення за навчальні роки	2020/21	2021/22	2022/23	2023/24
Кількість учнів ЗЗСО	1 645	1 628	1 609	1 569
ФНК	12,9	14,4	12,5	16,7
РНК	14,0	14,5	14,5	14,5
Кількість ЗЗСО	15	14	10	8
Середня наповнюваність ЗЗСО	110	116	161	196

Дані за бюджетні роки	2021	2022	2023	2024
Обсяг субвенції (тис. грн)	46 754,5	48 664,7	40 845,4	47 986,8
Субвенція на учня (грн)	28 422	29 892	25 386	30 584

Зміна за роками	2020/21	2021/22	2022/23	2023/24
Учні (%)		-1,0%	-1,2%	-2,5%
Субвенція (%)		4,1%	-16,1%	17,5%
Субвенція на учня (%)		5,2%	-15,1%	20,5%
ФНК		1,56	-1,93	4,21



Мережа ЗЗСО Володарської селищної територіальної громади

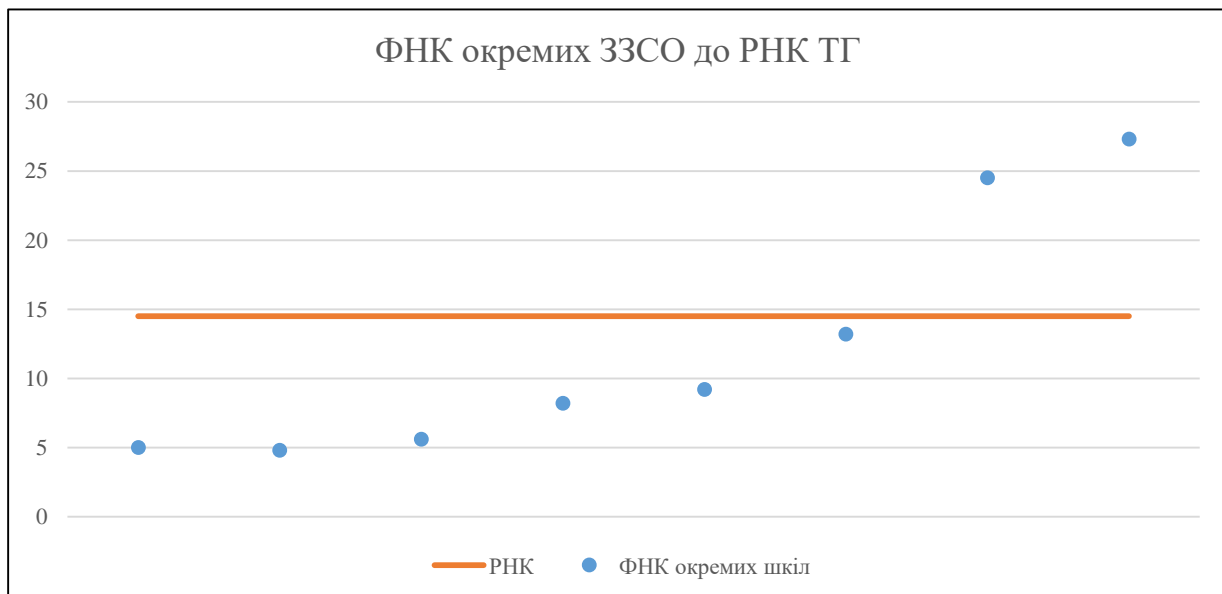
	ЗЗСО		Учні		ФНК
	кількість	відсоток	кількість	відсоток	кількість
Звичайний ЗЗСО	4	50,0%	340	21,7%	9,2
Опорний ЗЗСО	2	25,0%	1 164	74,2%	25,9
Філія ЗЗСО	2	25,0%	65	4,1%	5,4
Загалом	8	100,0%	1 569	100,0%	16,7

Філії на один опорний ЗЗСО

1,0

	ЗЗСО		Учні		ФНК
	кількість	відсоток	кількість	відсоток	кількість
ЗЗСО крім спеціальних та НРЦ					
ЗЗСО з ФНК більш ніж 15,5 (РНК + 1)	2	25,0%	1 164	74,2%	25,9
ЗЗСО з ФНК від 13,5 до 15,5					
ЗЗСО з ФНК менш ніж 13,5 (РНК - 1)	6	75,0%	405	25,8%	8,3
ЗЗСО без класів					
Загалом (крім спеціальних та НРЦ)	8	100,0%	1 569	100,0%	16,7

	ЗЗСО		Учні		ФНК
	кількість	відсоток	кількість	відсоток	кількість
Менше 20 учнів					
Від 20 до 50 учнів	3	37,5%	103	6,6%	5,2
Від 50 до 100 учнів	2	25,0%	157	10,0%	8,7
Від 100 до 200 учнів	1	12,5%	145	9,2%	13,2
Від 200 до 300 учнів					
Від 300 до 400 учнів					
Від 400 до 600 учнів	1	12,5%	564	35,9%	24,5
Від 600 до 800 учнів	1	12,5%	600	38,2%	27,3
Від 800 до 1000 учнів					
Від 1000 до 1500 учнів					
Більше 1500 учнів					
Загалом	8	100,0%	1 569	100,0%	16,7



На графіку школи упорядковані за збільшенням наповнюваності

Перелік закладів загальної середньої освіти Володарської селищної територіальної громади
РНК = 14,5, ФНК = 16,69

↑	ЗЗСО з ФНК більш ніж 15,5 (РНК + 1)
↔	ЗЗСО з ФНК від 13,5 до 15,5
↓	ЗЗСО з ФНК менш ніж 13,5 (РНК - 1)
—	ЗЗСО без класів

ІД в АІКОМ	Назва ЗЗСО	Факт. ступінь	Статус	ІД в АІКОМ опорного ЗЗСО	Кількість учнів	з них за індивід. формою	Кількість класів	ФНК	
21757	ОЗО Володарський ЛДПшГ І-ІІІ ст ім. В. П. Мельника	І-ІІІ	Опорна		600	5	22	27,3	↑
21756	ОЗО Володарський ЛПшГ	І-ІІІ	Опорна		564	32	23	24,5	↑
21759	Городище-Пустановарівський ЛДПшГ І-ІІІ ст.	І-ІІІ			145	1	11	13,2	↓
21763	Пархомівська ГДПш І-ІІ ст.	І-ІІ			83	1	9	9,2	↓
21764	РУДОСІЛЬСЬКА ГДПш І-ІІ ст.	І-ІІ			74		9	8,2	↓
21762	Лобачівська філія ОЗО Володарський ЛДПшГ І-ІІІ ст.	І-ІІ	Філія	21756	45	6	8	5,6	↓
21767	Косівська філія ОЗО Володарський ЛДПшГ І-ІІІ ст.	І	Філія	21756	20		4	5	↓
21772	Рубченківська ГДПш І-ІІ ступенів	І-ІІ			38	8	8	4,8	↓