



ІНФОРМАЦІЙНА ДОВІДКА ЩОДО РОЗРАХУНКУ ОБСЯГУ ОСВІТНЬОЇ СУБВЕНЦІЇ НА 2024 РІК

ВИШНЕВА ТГ

Базова інформація про засновника:

| | | | |
|---------------------------------|--------------------------------------|---|-------|
| Засновник | Вишнева міська територіальна громада | | |
| Код бюджету | 1053400000 | | |
| Область | Київська | Фактична наповнюваність класів | 29,9 |
| Тип | Міська ТГ | Розрахункова наповнюваність класів | 27,5 |
| Площа (км ²) | 17,7 | Щільність учнів (учнів на км ²) | 524,4 |
| Населення (осіб, 2022) | 48 357 | Сільське населення (%) | 12,2 |
| Сільське населення (осіб, 2022) | 5 877 | | |

Підсумки розподілу субвенції на 2024 рік:

| | К-ть учнів (факт) | К-ть класів (факт) | Сума (тис. грн) | На учня (грн) | На клас (грн) |
|------------------------------------|----------------------|-----------------------|--------------------|------------------|------------------|
| Учні комунальних ЗЗСО, | 9 282 | 310 | 159 445,3 | 17 178 | 514 340 |
| з них у гірських населених пунктах | 0 | | | | |
| у тому числі поділ класів на групи | | | 17 944,6 | | |
| Учні спеціальних ЗЗСО (класів) | 0 | 0 | 0,0 | | |
| з них у гірських населених пунктах | 0 | | | | |
| у тому числі поділ класів на групи | | | 0,0 | | |
| Учні НРЦ, | 0 | 35 | 0,0 | | |
| з них у гірських населених пунктах | 0 | | | | |
| Учні класів з вечірньою формою | 0 | 0 | 0,0 | | |
| Вихованці інтернатів | 0 | | 0,0 | | |
| Вихованці спеціальних інтернатів | 0 | | 0,0 | | |
| Вихованці НРЦ | 0 | | 0,0 | | |
| Асистенти в інклюзивних класах | 49 | 34 | 5 794,3 | 118 251 | 170 420 |
| Учні ЗП(П-Т)О | 0 | 0 | 0,0 | | |
| Студенти ЗФПО і коледжів | 0 | | | | |
| Інклюзивно-ресурсні центри | 0 ІРЦ | | 0,0 | | |
| Учні приватних ЗЗСО | 0 | 0 | 0,0 | | |
| Простій: немає вчителів на простої | | | 0,0 | | |
| Простій: немає ІРЦ на простої | | | 0,0 | | |
| Вишнева ТГ | 9 282 | 345 | 165 239,6 | | |

Детальний розрахунок обсягу освітньої субвенції для Вишневої міської територіальної громади

Коефіцієнти, що застосовуються для Вишневої міської територіальної громади

| | |
|--|-------|
| Розрахунок наповнюваність класів | 27,5 |
| Коефіцієнт Кіпп для денних ЗЗСО | 0,230 |
| Розподіл на одного учня для педагогічних працівників, які не проводять уроки (денні ЗЗСО), грн | 2 647 |
| Коефіцієнт Кіпп для вечірньої форми здобуття освіти | 0,230 |
| Розподіл на одного учня для педагогічних працівників, які не проводять уроки (вечірні ЗЗСО), грн | 2 647 |
| Коефіцієнт поділу класів на групи при вивченні окремих предметів для учнів групи І | 1,150 |
| Коефіцієнт поділу класів на групи при вивченні окремих предметів для учнів групи ІІ | 1,101 |
| Коефіцієнт скорочення | 0,89 |

Коефіцієнти та нормативи для всіх засновників шкіл

| | |
|---|----------|
| Норматив бюджетної забезпеченості (грн) | 11 510,4 |
| Річна заробітна плата вчителів з нарахуваннями (тис. грн) | 247,7 |
| Річна заробітна плата асистентів вчителів з нарахуваннями (тис. грн) | 217,0 |
| Річна заробітна плата педагогічних працівників ІРЦ з нарахуваннями (тис. грн) | 288,4 |
| Річна заробітна плата педагогічних працівників на простій (тис. грн) | 128,0 |
| Сума для ІРЦ (тис. грн) | 2 350,3 |
| Сума для ІРЦ на простій (тис. грн) | 1 272,9 |
| Розрахунок наповнюваність спеціальних класів (також приватних НРЦ) | 9 |
| Розрахунок наповнюваність класів НРЦ | 6 |
| Коефіцієнт Кіпп для приватних ЗЗСО, грн | 0,23 |

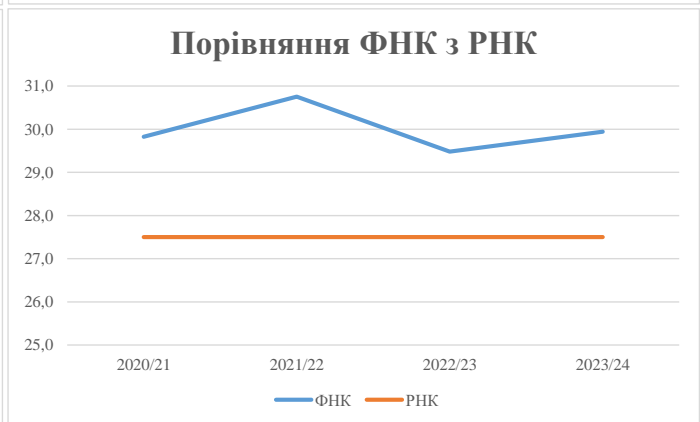
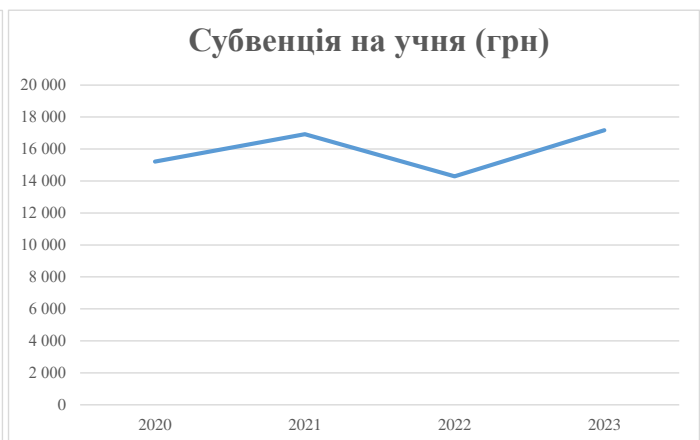
| Рівень освіти/ Тип закладу | К-ть учнів | З них учнів гірських населених пунктах | Фактична к-ть класів | Розра- хункова напов- нюваність класу (групи) | Розра- хункова к-ть класів (груп) | К-ть годин навчального плану | К-ть необхідних годин у тиждень | К-ть ставок | Зарплати вчителів, тис. грн | Розподіл на одного учня, для педагогічних працівників, які не проводять уроки, грн | Зарплата педагогічного персоналу, що не проводить уроки, тис. грн | Зарплата разом (без надбавки за гірську місцевість, без поділу на групи), тис. грн | Коефіцієнт поділу класів на групи | К-ть ставок поділу класів на групи | Зарплата персоналу, що проводить уроки у групах при поділі класів, тис. грн | Зарплата педагогічного персоналу разом (без надбавки за гірську місцевість), тис. грн | Відсоток учнів гірських ЗЗСО | Надбавка для гірської місцевості | Субвенція всього після застосування коефіцієнта 0,89, тис. грн | |
|---|---------------|---|----------------------------|--|---|------------------------------------|--|----------------|-----------------------------------|---|---|---|--|---|--|---|---------------------------------------|--|--|------------------|
| Назва колонки | А | Б | В | Г | Г | Д | Е | Є | Ж | З | И | І | І | Й | К | Л | М | Н | О | |
| Як розраховано | АКОМ | АКОМ | АКОМ | Формула | А / Г | Формула | Г * Д | Е / І8 | Є * 247,72 | Формула | А * 3 / 1000 | Ж + И | Формула - І | Є (сума ставок) * І | Й * 247,72 | І (сума зарплат) + К | Б / А (сума учнів) | 0,25 * М * Л | (І+Н) * 0,89 | |
| Учні комунальних ЗЗСО | | | | | | | | | | | | | | | | | | | | |
| Початкова (1-4) | 3 945 | | 130 | 27,5 | 144 | 23 | 3 312 | 184,0 | 45 581 | 2 647 | 10 444 | 56 025 | | | | | | | | |
| Базова (5-9) | 4 569 | 0 | 151 | 27,5 | 167 | 32,7 | 5 461 | 303,4 | 75 155 | 2 647 | 12 096 | 87 251 | 0,150 | 81,4 | 20 162 | 179 152 | | | 159 445,3 | |
| Старша (10-11) | 768 | | 29 | 27,5 | 28 | 35,5 | 994 | 55,2 | 13 680 | 2 647 | 2 033 | 15 713 | | | | | | | | |
| Простій вчителів | 0 | | | | | | | | | | | | | | | | | | | 0,0 |
| Учні спеціальних класів, спеціальних шкіл | | | | | | | | | | | | | | | | | | | | |
| Початкова (1-4) | 0 | | 0 | 9 | 0 | 36 | | | | | | | | | | | | | | |
| Базова (5-9) | 0 | 0 | 0 | 9 | 0 | 36 | | | | | | | 0,101 | 0,0 | 0 | 0 | | | | 0,0 |
| Старша (10-11) | 0 | | 0 | 9 | 0 | 36 | | | | | | | | | | | | | | |
| Учні навчально-реабілітаційних центрів | | | | | | | | | | | | | | | | | | | | |
| Початкова (1-4) | 0 | | 0 | 6 | 0 | 36 | | | | 2 647 | | | | | | | | | | |
| Базова (5-9) | 0 | 0 | 0 | 6 | 0 | 36 | | | | 2 647 | | | 0,101 | 0,0 | 0 | 0 | | | | 0,0 |
| Старша (10-11) | 0 | | 0 | 6 | 0 | 36 | | | | 2 647 | | | | | | | | | | |
| Учні, які проживають в пансіонах (кількість ставок = кількість груп * 2) | | | | | | | | | | | | | | | | | | | | |
| Загальні пансіони | 0 | 0 | | 20 | 0 | | | | | | | | | | | | | | | 0,0 |
| Спеціальні пансіони | 0 | 0 | | 9 | 0 | | | | | | | | | | | | | | | 0,0 |
| НРЦ | 0 | 0 | | 6 | 0 | | | | | | | | | | | | | | | 0,0 |
| Інклюзивні класи | | | | | | | | | | | | | | | | | | | | |
| Інклюзивна | 49 | 0 | 34 | | 30 | | | 30,0 | 6 510 | | | 6 510 | | | | | | 0,0% | 0 | 5 794,3 |
| Учні класів з вечірньою формою здобуття освіти | | | | | | | | | | | | | | | | | | | | |
| Вечірня форма | 0 | 0 | 0 | 16 | | 23 | | | | | | | | | | | | | | 0,0 |
| Заклади професійної (професійно-технічної) освіти | | | | | | | | | | | | | | | | | | | | |
| ПТНЗ | 0 | 0 | 0 | 26 | | | | | | | | | | | | | | | | 0,0 |
| Разом | 9 282 | | 310 | | 339 | | | 9 767 | 572,6 | 140 927 | | 24 573 | 165 500 | | | | | | | 165 239,6 |

Історичні дані щодо учнів комунальних ЗЗСО Вишневої міської територіальної громади

| Фактичні значення за навчальні роки | 2020/21 | 2021/22 | 2022/23 | 2023/24 |
|-------------------------------------|---------|---------|---------|---------|
| Кількість учнів ЗЗСО | 8 232 | 8 857 | 9 056 | 9 282 |
| ФНК | 29,8 | 30,8 | 29,5 | 29,9 |
| РНК | 27,5 | 27,5 | 27,5 | 27,5 |
| Кількість ЗЗСО | 5 | 5 | 5 | 5 |
| Середня наповнюваність ЗЗСО | 1 646 | 1 771 | 1 811 | 1 856 |

| Дані за бюджетні роки | 2021 | 2022 | 2023 | 2024 |
|----------------------------|-----------|-----------|-----------|-----------|
| Обсяг субвенції (тис. грн) | 125 290,9 | 150 000,2 | 129 432,6 | 159 445,4 |
| Субвенція на учня (грн) | 15 220 | 16 936 | 14 293 | 17 178 |

| Зміна за роками | 2020/21 | 2021/22 | 2022/23 | 2023/24 |
|-----------------------|---------|---------|---------|---------|
| Учні (%) | | 7,6% | 2,2% | 2,5% |
| Субвенція (%) | | 19,7% | -13,7% | 23,2% |
| Субвенція на учня (%) | | 11,3% | -15,6% | 20,2% |
| ФНК | | 0,93 | -1,27 | 0,46 |

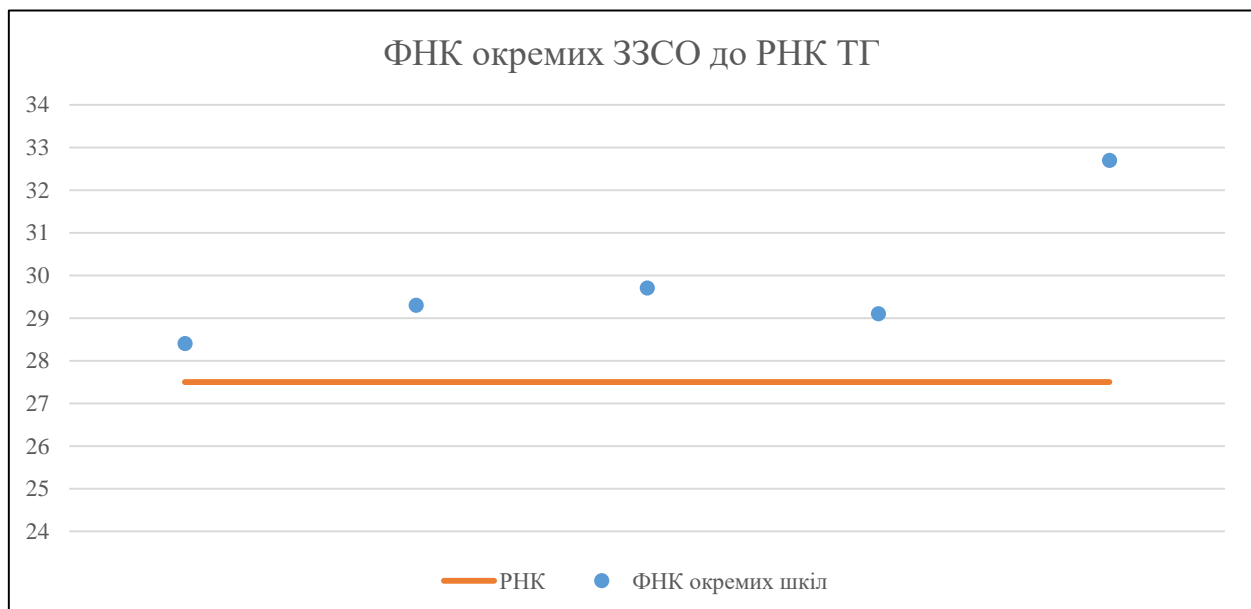


Мережа ЗЗСО Вишневої міської територіальної громади

| | ЗЗСО | | Учні | | ФНК |
|----------------|-----------|----------|-----------|----------|-----------|
| | кількість | відсоток | кількість | відсоток | кількість |
| Звичайний ЗЗСО | 5 | 100,0% | 9 282 | 100,0% | 29,9 |
| Опорний ЗЗСО | | | | | |
| Філія ЗЗСО | | | | | |
| Загалом | 5 | 100,0% | 9 282 | 100,0% | 29,9 |

| ЗЗСО крім спеціальних та НРЦ | ЗЗСО | | Учні | | ФНК |
|-------------------------------------|-----------|----------|-----------|----------|-----------|
| | кількість | відсоток | кількість | відсоток | кількість |
| ЗЗСО з ФНК більш ніж 28,5 (РНК + 1) | 4 | 80,0% | 8 005 | 86,2% | 30,2 |
| ЗЗСО з ФНК від 26,5 до 28,5 | 1 | 20,0% | 1 277 | 13,8% | 28,4 |
| ЗЗСО з ФНК менш ніж 26,5 (РНК - 1) | | | | | |
| ЗЗСО без класів | | | | | |
| Загалом (крім спеціальних та НРЦ) | 5 | 100,0% | 9 282 | 100,0% | 29,9 |

| | ЗЗСО | | Учні | | ФНК |
|------------------------|-----------|----------|-----------|----------|-----------|
| | кількість | відсоток | кількість | відсоток | кількість |
| Менше 20 учнів | | | | | |
| Від 20 до 50 учнів | | | | | |
| Від 50 до 100 учнів | | | | | |
| Від 100 до 200 учнів | | | | | |
| Від 200 до 300 учнів | | | | | |
| Від 300 до 400 учнів | | | | | |
| Від 400 до 600 учнів | | | | | |
| Від 600 до 800 учнів | | | | | |
| Від 800 до 1000 учнів | | | | | |
| Від 1000 до 1500 учнів | 1 | 20,0% | 1 277 | 13,8% | 28,4 |
| Більше 1500 учнів | 4 | 80,0% | 8 005 | 86,2% | 30,2 |
| Загалом | 5 | 100,0% | 9 282 | 100,0% | 29,9 |



На графіку школи упорядковані за збільшенням наповнюваності

Перелік закладів загальної середньої освіти Вишневої міської територіальної громади
РНК = 27,5, ФНК = 29,94

| | |
|---|-------------------------------------|
| ↑ | ЗЗСО з ФНК більш ніж 28,5 (РНК + 1) |
| ↔ | ЗЗСО з ФНК від 26,5 до 28,5 |
| ↓ | ЗЗСО з ФНК менш ніж 26,5 (РНК - 1) |
| — | ЗЗСО без класів |

| ІД в АІКОМ | Назва ЗЗСО | Факт. ступінь | Статус | ІД в АІКОМ опорного ЗЗСО | Кількість учнів | з них за індивід. формою | Кількість класів | ФНК | |
|------------|--|---------------|--------|--------------------------|-----------------|--------------------------|------------------|------|---|
| 22210 | Вишнівський ліцей № 1 | I-III | | | 2223 | 175 | 68 | 32,7 | ↑ |
| 22212 | Вишнівський академічний ліцей "Основа" | I-III | | | 1930 | | 65 | 29,7 | ↑ |
| 22213 | Вишнівський ліцей "ІДЕАЛ" | I-III | | | 1815 | 5 | 62 | 29,3 | ↑ |
| 22222 | Крюківщинський ліцей "Лідер" | I-III | | | 2037 | 1 | 70 | 29,1 | ↑ |
| 22211 | Вишнівський ліцей №2 | I-III | | | 1277 | 4 | 45 | 28,4 | ↔ |