



ІНФОРМАЦІЙНА ДОВІДКА ЩОДО РОЗРАХУНКУ ОБСЯГУ ОСВІТНЬОЇ СУБВЕНЦІЇ НА 2024 РІК

ВИШГОРОДСЬКА ТГ

Базова інформація про засновника:

Засновник	Вишгородська міська територіальна громада		
Код бюджету	1053300000		
Область	Київська	Фактична наповнюваність класів	26,2
Тип	Міська ТГ	Розрахункова наповнюваність класів	27,5
Площа (км ²)	95,6	Щільність учнів (учнів на км ²)	50,2
Населення (осіб, 2022)	33 276	Сільське населення (%)	2,6
Сільське населення (осіб, 2022)	880		

Підсумки розподілу субвенції на 2024 рік:

	К-ть учнів (факт)	К-ть класів (факт)	Сума (тис. грн)	На учня (грн)	На клас (грн)
Учні комунальних ЗЗСО,	4 795	183	83 334,5	17 379	455 380
з них у гірських населених пунктах	0				
у тому числі поділ класів на групи			9 396,1		
Учні спеціальних ЗЗСО (класів)	0	0	0,0		
з них у гірських населених пунктах	0				
у тому числі поділ класів на групи			0,0		
Учні НРЦ,	48	35	4 482,5	93 385	128 070
з них у гірських населених пунктах	0				
Учні класів з вечірньою формою	12	3	281,7	23 476	93 906
Вихованці інтернатів	0		0,0		
Вихованці спеціальних інтернатів	0		0,0		
Вихованці НРЦ	0		0,0		
Асистенти в інклюзивних класах	32	26	4 249,1	132 786	163 429
Учні ЗП(П-Т)О	0	0	0,0		
Студенти ЗФПО і коледжів	0				
Інклюзивно-ресурсні центри	0 ІРЦ		0,0		
Учні приватних ЗЗСО	0	0	0,0		
Простій: немає вчителів на простої			0,0		
Простій: немає ІРЦ на простої			0,0		
Вишгородська ТГ	4 855	221	92 347,8		

Детальний розрахунок обсягу освітньої субвенції для Вишгородської міської територіальної громади

Коефіцієнти, що застосовуються для Вишгородської міської територіальної громади

Розрахунок наповнюваність класів	27,5
Коефіцієнт Кіпп для денних ЗЗСО	0,230
Розподіл на одного учня для педагогічних працівників, які не проводять уроки (денні ЗЗСО), грн	2 647
Коефіцієнт Кіпп для вечірньої форми здобуття освіти	0,230
Розподіл на одного учня для педагогічних працівників, які не проводять уроки (вечірні ЗЗСО), грн	2 647
Коефіцієнт поділу класів на групи при вивченні окремих предметів для учнів групи I	1,150
Коефіцієнт поділу класів на групи при вивченні окремих предметів для учнів групи II	1,101
Коефіцієнт скорочення	0,89

Коефіцієнти та нормативи для всіх засновників шкіл

Норматив бюджетної забезпеченості (грн)	11 510,4
Річна заробітна плата вчителів з нарахуваннями (тис. грн)	247,7
Річна заробітна плата асистентів вчителів з нарахуваннями (тис. грн)	217,0
Річна заробітна плата педагогічних працівників ІРЦ з нарахуваннями (тис. грн)	288,4
Річна заробітна плата педагогічних працівників на простоті (тис. грн)	128,0
Сума для ІРЦ (тис. грн)	2 350,3
Сума для ІРЦ на простоті (тис. грн)	1 272,9
Розрахунок наповнюваність спеціальних класів (також приватних НРЦ)	9
Розрахунок наповнюваність класів НРЦ	6
Коефіцієнт Кіпп для приватних ЗЗСО, грн	0,23

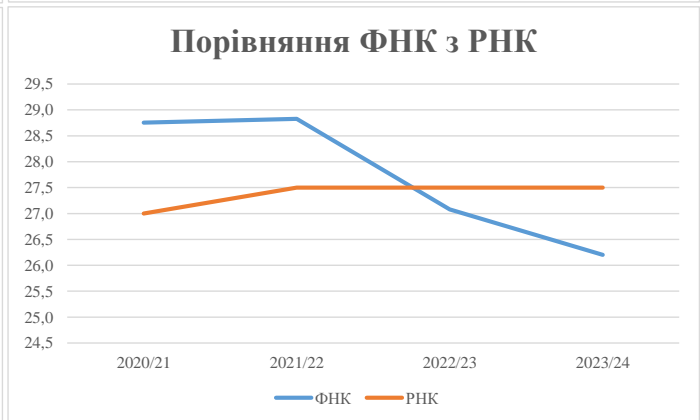
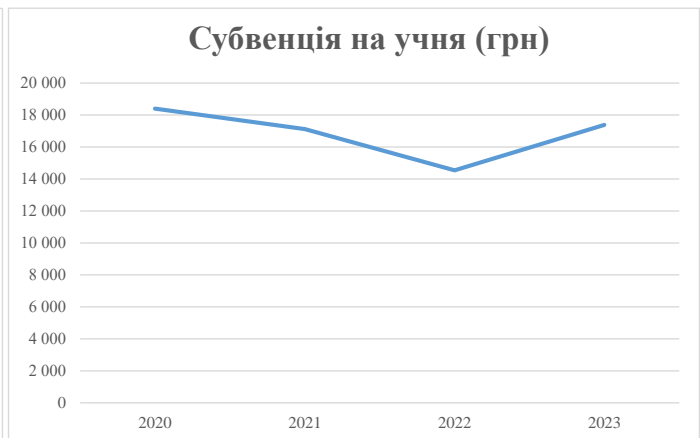
Рівень освіти/ Тип закладу	К-ть учнів	З них учнів гірських населених пунктах	Фактична к-ть класів	Розра- хункова напов- нюваність класу (групи)	Розра- хункова к-ть класів (груп)	К-ть годин навчального плану	К-ть необхідних годин у тиждень	К-ть ставок	Зарплати вчителів, тис. грн	Розподіл на одного учня, для педагогічних працівників, які не проводять уроки, грн	Зарплата педагогічного персоналу, що не проводить уроки, тис. грн	Зарплата разом (без надбавки за гірську місцевість, без поділу на групи), тис. грн	Коефіцієнт поділу класів на групи	К-ть ставок поділу класів на групи	Зарплата персоналу, що проводить уроки у групах при поділі класів, тис. грн	Зарплата педагогічного персоналу разом (без надбавки за гірську місцевість), тис. грн	Відсоток учнів гірських ЗЗСО	Надбавка для гірської місцевості	Субвенція всього після застосування коефіцієнта 0,89, тис. грн	
Назва колонки	A	B	B	Г	Г	Д	Е	Є	Ж	З	И	І	І	Й	К	Л	М	Н	О	
Як розраховано	АКОМ	АКОМ	АКОМ	Формула	A / Г	Формула	Г * Д	Е / 18	Є * 247,72	Формула	A * 3 / 1000	Ж + И	Формула - I	Є (сума ставок) * I	Й * 247,72	I (сума зарплат) / К	B / A (сума учнів)	0,25 * M * Л	(Л+Н) * 0,89	
Учні комунальних ЗЗСО																				
Початкова (1-4)	1 926			71	27,5	71	23	1 633	90,7	22 474		2 647		5 099	27 573					
Базова (5-9)	2 413	0		92	27,5	88	32,7	2 878	159,9	39 603		2 647		6 388	45 991	0,150	42,6	10 557	93 634	83 334,5
Старша (10-11)	456			20	27,5	17	35,5	604	33,5	8 306		2 647		1 207	9 513					
Простий вчителів	0																			0,0
Учні спеціальних класів, спеціальних шкіл																				
Початкова (1-4)	0			0	9	0	36													
Базова (5-9)	0	0		0	9	0	36						0,101	0,0	0		0			0,0
Старша (10-11)	0			0	9	0	36													
Учні навчально-реабілітаційних центрів																				
Початкова (1-4)	20			4	6	4	36	144	8,0	1 982		2 647		53	2 035					
Базова (5-9)	23	0		4	6	4	36	144	8,0	1 982		2 647		61	2 043	0,101	1,8	450	5 036	4 482,5
Старша (10-11)	5			1	6	1	36	36	2,0	495		2 647		13	509					
Учні, які проживають в пансіонах (кількість ставок = кількість груп * 2)																				
Загальні пансіони	0	0			20	0														0,0
Спеціальні пансіони	0	0			9	0														0,0
НРЦ	0	0			6	0														0,0
Інклюзивні класи																				
Інклюзивна	32	0		26		22			22,0	4 774				4 774				0,0%	0	4 249,1
Учні класів з вечірньою формою здобуття освіти																				
Вечірня форма	12	0		3	16	1	23	23	1,3	317				317						281,7
Заклади професійної (професійно-технічної) освіти																				
ПТНЗ	0	0		26																0,0
Разом	4 855			195		186		5 461	325,4	79 932		12 948		92 754						92 347,8

Історичні дані щодо учнів комунальних ЗЗСО Вишгородської міської територіальної громади

Фактичні значення за навчальні роки	2020/21	2021/22	2022/23	2023/24
Кількість учнів ЗЗСО	4 773	5 016	5 331	4 795
ФНК	28,8	28,8	27,1	26,2
РНК	27,0	27,5	27,5	27,5
Кількість ЗЗСО	6	6	6	6
Середня наповнюваність ЗЗСО	796	836	888	799

Дані за бюджетні роки	2021	2022	2023	2024
Обсяг субвенції (тис. грн)	87 843,5	85 915,1	77 527,3	83 334,4
Субвенція на учня (грн)	18 404	17 128	14 544	17 379

Зміна за роками	2020/21	2021/22	2022/23	2023/24
Учні (%)		5,1%	6,3%	-10,0%
Субвенція (%)		-2,2%	-9,8%	7,5%
Субвенція на учня (%)		-6,9%	-15,1%	19,5%
ФНК		0,07	-1,75	-0,88

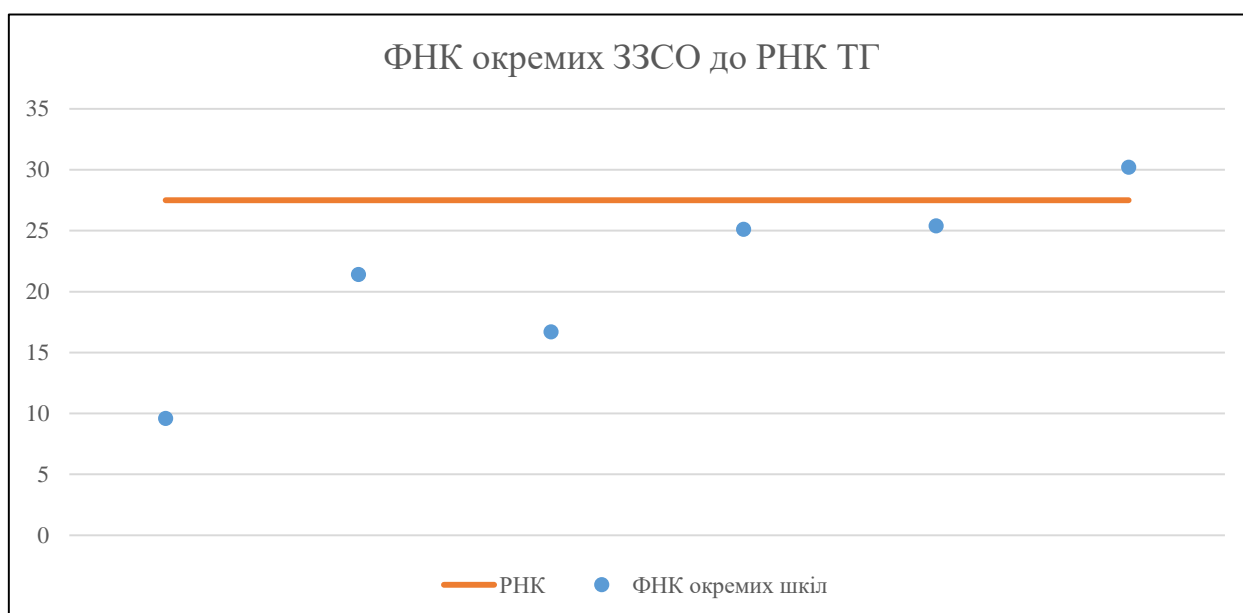


Мережа ЗЗСО Вишгородської міської територіальної громади

	ЗЗСО		Учні		ФНК
	кількість	відсоток	кількість	відсоток	кількість
Звичайний ЗЗСО	6	100,0%	4 855	100,0%	25,4
Опорний ЗЗСО					
Філія ЗЗСО					
Загалом	6	100,0%	4 855	100,0%	25,4

ЗЗСО крім спеціальних та НРЦ	ЗЗСО		Учні		ФНК
	кількість	відсоток	кількість	відсоток	кількість
ЗЗСО з ФНК більш ніж 28,5 (РНК + 1)	1	20,0%	1 930	40,1%	30,2
ЗЗСО з ФНК від 26,5 до 28,5					
ЗЗСО з ФНК менш ніж 26,5 (РНК - 1)	4	80,0%	2 877	59,9%	23,6
ЗЗСО без класів					
Загалом (крім спеціальних та НРЦ)	5	100,0%	4 807	100,0%	25,2

	ЗЗСО		Учні		ФНК
	кількість	відсоток	кількість	відсоток	кількість
Менше 20 учнів					
Від 20 до 50 учнів	1	16,7%	48	1,0%	9,6
Від 50 до 100 учнів					
Від 100 до 200 учнів					
Від 200 до 300 учнів	1	16,7%	299	6,2%	21,4
Від 300 до 400 учнів	1	16,7%	300	6,2%	16,7
Від 400 до 600 учнів					
Від 600 до 800 учнів					
Від 800 до 1000 учнів	1	16,7%	955	19,7%	25,1
Від 1000 до 1500 учнів	1	16,7%	1 323	27,3%	25,4
Більше 1500 учнів	1	16,7%	1 930	39,8%	30,2
Загалом	6	100,0%	4 855	100,0%	25,4



На графіку школи упорядковані за збільшенням наповнюваності

Перелік закладів загальної середньої освіти Вишгородської міської територіальної громади
РНК = 27,5, ФНК = 25,41

↑	ЗЗСО з ФНК більш ніж 28,5 (РНК + 1)
↔	ЗЗСО з ФНК від 26,5 до 28,5
↓	ЗЗСО з ФНК менш ніж 26,5 (РНК - 1)
—	ЗЗСО без класів

ІД в АІКОМ	Назва ЗЗСО	Факт. ступінь	Статус	ІД в АІКОМ опорного ЗЗСО	Кількість учнів	з них за індивід. формою	Кількість класів	ФНК	
21726	Вишгородський ЛПшГ "Сузір'я"	І-Ш			1930	16	64	30,2	↑
21725	ЛПшГ "ІНТЕЛЕКТ" І-Ш ст.	І-Ш			1323		52	25,4	↓
21727	Вишгородський ЛПшГ №1	І-Ш			955	2	38	25,1	↓
21753	Хотянівська ЗОШ І-ІІ ступенів	І-ІІ			299		14	21,4	↓
21728	Технічний ліцей	ІІ-ІІІ			300		18	16,7	↓
21754	НРЦ "Надія"	І-ІІІ	НРЦ		48		5	9,6	