



ІНФОРМАЦІЙНА ДОВІДКА ЩОДО РОЗРАХУНКУ ОБСЯГУ ОСВІТНЬОЇ СУБВЕНЦІЇ НА 2024 РІК

БОРИСПІЛЬСЬКА ТГ

Базова інформація про засновника:

| | | | |
|---------------------------------|--|---|------|
| Засновник | Бориспільська міська територіальна громада | | |
| Код бюджету | 1052800000 | | |
| Область | Київська | Фактична наповнюваність класів | 26,5 |
| Тип | Міська ТГ | Розрахункова наповнюваність класів | 25,5 |
| Площа (км ²) | 527,7 | Щільність учнів (учнів на км ²) | 22,3 |
| Населення (осіб, 2022) | 80 765 | Сільське населення (%) | 21,2 |
| Сільське населення (осіб, 2022) | 17 091 | | |

Підсумки розподілу субвенції на 2024 рік:

| | К-ть учнів (факт) | К-ть класів (факт) | Сума (тис. грн) | На учня (грн) | На клас (грн) |
|--|----------------------|-----------------------|--------------------|------------------|------------------|
| Учні комунальних ЗЗСО, з них у гірських населених пунктах | 11 785 0 | 445 | 227 092,2 | 19 270 | 510 319 |
| у тому числі поділ класів на групи | | | 20 805,7 | | |
| Учні спеціальних ЗЗСО (класів) з них у гірських населених пунктах | 0 0 | 0 | 0,0 | | |
| у тому числі поділ класів на групи | | | 0,0 | | |
| Учні НРЦ, з них у гірських населених пунктах | 0 0 | 35 | 0,0 | | |
| Учні класів з вечірньою формою | 30 | 3 | 563,4 | 18 781 | 187 812 |
| Вихованці інтернатів | 0 | | 0,0 | | |
| Вихованці спеціальних інтернатів | 0 | | 0,0 | | |
| Вихованці НРЦ | 0 | | 0,0 | | |
| Асистенти в інклюзивних класах | 90 | 70 | 12 554,3 | 139 492 | 179 347 |
| Учні ЗП(П-Т)О | 0 | 0 | 0,0 | | |
| Студенти ЗФПО і коледжів | 0 | | | | |
| Інклюзивно-ресурсні центри | 0 ІРЦ | | 0,0 | | |
| Учні приватних ЗЗСО | 0 | 0 | 0,0 | | |
| Простій: немає вчителів на простой | | | 0,0 | | |
| Простій: немає ІРЦ на простой | | | 0,0 | | |
| Бориспільська ТГ | 11 815 | 483 | 240 209,9 | | |

Детальний розрахунок обсягу освітньої субвенції для Бориспільської міської територіальної громади

Коефіцієнти, що застосовуються для Бориспільської міської територіальної громади

| | |
|--|-------|
| Розрахунок наповнюваність класів | 25,5 |
| Коефіцієнт Кіпп для денних ЗЗСО | 0,330 |
| Розподіл на одного учня для педагогічних працівників, які не проводять уроки (денні ЗЗСО), грн | 3 798 |
| Коефіцієнт Кіпп для вечірньої форми здобуття освіти | 0,330 |
| Розподіл на одного учня для педагогічних працівників, які не проводять уроки (вечірні ЗЗСО), грн | 3 798 |
| Коефіцієнт поділу класів на групи при вивченні окремих предметів для учнів групи І | 1,125 |
| Коефіцієнт поділу класів на групи при вивченні окремих предметів для учнів групи ІІ | 1,047 |
| Коефіцієнт скорочення | 0,89 |

Коефіцієнти та нормативи для всіх засновників шкіл

| | |
|---|----------|
| Норматив бюджетної забезпеченості (грн) | 11 510,4 |
| Річна заробітна плата вчителів з нарахуваннями (тис. грн) | 247,7 |
| Річна заробітна плата асистентів вчителів з нарахуваннями (тис. грн) | 217,0 |
| Річна заробітна плата педагогічних працівників ІРЦ з нарахуваннями (тис. грн) | 288,4 |
| Річна заробітна плата педагогічних працівників на простій (тис. грн) | 128,0 |
| Сума для ІРЦ (тис. грн) | 2 350,3 |
| Сума для ІРЦ на простій (тис. грн) | 1 272,9 |
| Розрахунок наповнюваність спеціальних класів (також приватних НРЦ) | 9 |
| Розрахунок наповнюваність класів НРЦ | 6 |
| Коефіцієнт Кіпп для приватних ЗЗСО, грн | 0,23 |

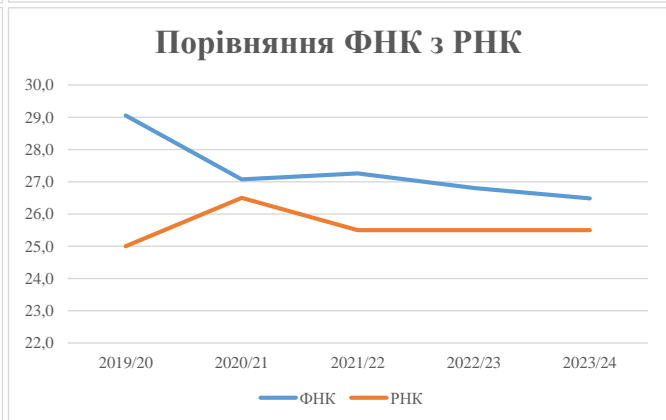
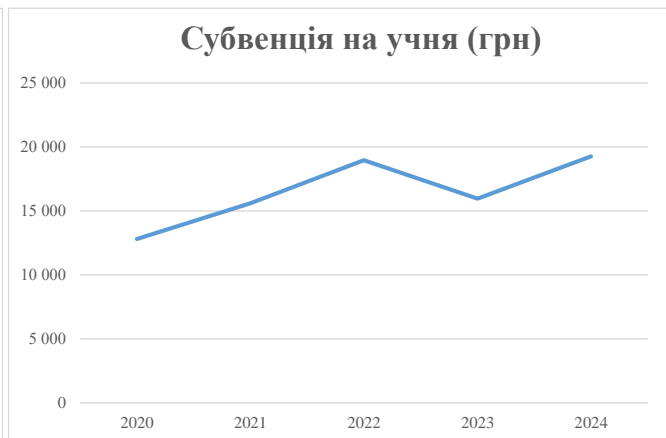
| Рівень освіти/ Тип закладу | К-ть учнів | З них учнів гірських населених пунктах | Фактична к-ть класів | Розра- хункова напов- нюваність класу (групи) | Розра- хункова к-ть класів (груп) | К-ть годин навчального плану | К-ть необхідних годин у тиждень | К-ть ставок | Зарплати вчителів, тис. грн | Розподіл на одного учня, для педагогічних працівників, які не проводять уроки, грн | Зарплата педагогічного персоналу, що не проводить уроки, тис. грн | Зарплата разом (без надбавки за гірську місцевість, без поділу на групи), тис. грн | Коефіцієнт поділу класів на групи | К-ть ставок поділу класів на групи | Зарплата персоналу, що проводить уроки у групах при поділі класів, тис. грн | Зарплата педагогічного персоналу разом (без надбавки за гірську місцевість), тис. грн | Відсоток учнів гірських ЗЗСО | Надбавка для гірської місцевості | Субвенція всього після застосування коефіцієнта 0,89, тис. грн | |
|---|---------------|---|----------------------------|--|---|------------------------------------|--|----------------|-----------------------------------|---|---|---|--|---|--|---|---------------------------------------|--|--|----------|
| Назва колонки | А | Б | В | Г | Г | Д | Е | Є | Ж | З | И | І | І | Й | К | Л | М | Н | О | |
| Як розраховано | АКОМ | АКОМ | АКОМ | Формула | А / Г | Формула | Г * Д | Е / І8 | Є * 247,72 | Формула | А * 3 / 1000 | Ж + И | Формула - І | Є (сума ставок) * І | Й * 247,72 | І (сума зарплат) / К | Б / А (сума учнів) | 0,25 * М * Л | (І+Н) * 0,89 | |
| Учні комунальних ЗЗСО | | | | | | | | | | | | | | | | | | | | |
| Початкова (1-4) | 4 527 | | 175 | 25,5 | 178 | 23 | 4 094 | 227,4 | 56 343 | 3 798 | 17 196 | 73 539 | | | | | | | | |
| Базова (5-9) | 5 971 | 0 | 219 | 25,5 | 235 | 32,7 | 7 685 | 426,9 | 105 758 | 3 798 | 22 680 | 128 438 | 0,125 | 94,4 | 23 377 | 255 160 | | | 227 092,2 | |
| Старша (10-11) | 1 287 | | 51 | 25,5 | 51 | 35,5 | 1 811 | 100,6 | 24 917 | 3 798 | 4 889 | 29 806 | | | | | | | | |
| Простій вчителів | 0 | | | | | | | | | | | | | | | | | | 0,0 | |
| Учні спеціальних класів, спеціальних шкіл | | | | | | | | | | | | | | | | | | | | |
| Початкова (1-4) | 0 | | 0 | 9 | 0 | 36 | | | | | | | | | | | | | | |
| Базова (5-9) | 0 | 0 | 0 | 9 | 0 | 36 | | | | | | | 0,047 | 0,0 | 0 | 0 | | | 0,0 | |
| Старша (10-11) | 0 | | 0 | 9 | 0 | 36 | | | | | | | | | | | | | | |
| Учні навчально-реабілітаційних центрів | | | | | | | | | | | | | | | | | | | | |
| Початкова (1-4) | 0 | | 0 | 6 | 0 | 36 | | | | 3 798 | | | | | | | | | | |
| Базова (5-9) | 0 | 0 | 0 | 6 | 0 | 36 | | | | 3 798 | | | 0,047 | 0,0 | 0 | 0 | | | 0,0 | |
| Старша (10-11) | 0 | | 0 | 6 | 0 | 36 | | | | 3 798 | | | | | | | | | | |
| Учні, які проживають в пансіонах (кількість ставок = кількість груп * 2) | | | | | | | | | | | | | | | | | | | | |
| Загальні пансіони | 0 | 0 | | 20 | 0 | | | | | | | | | | | | | | 0,0 | |
| Спеціальні пансіони | 0 | 0 | | 9 | 0 | | | | | | | | | | | | | | 0,0 | |
| НРЦ | 0 | 0 | | 6 | 0 | | | | | | | | | | | | | | 0,0 | |
| Інклюзивні класи | | | | | | | | | | | | | | | | | | | | |
| Інклюзивна | 90 | 0 | 70 | | 65 | | | 65,0 | 14 106 | | | 14 106 | | | | | | 0,0% | 0 | 12 554,3 |
| Учні класів з вечірньою формою здобуття освіти | | | | | | | | | | | | | | | | | | | | |
| Вечірня форма | 30 | 0 | 3 | 16 | 2 | 23 | 46 | 2,6 | 633 | | | 633 | | | | | | | | 563,4 |
| Заклади професійної (професійно-технічної) освіти | | | | | | | | | | | | | | | | | | | | |
| ПТНЗ | 0 | 0 | | 26 | | | | | | | | | | | | | | | | 0,0 |
| Разом | 11 815 | | 448 | | 466 | | 13 635 | 822,5 | 201 757 | | 44 765 | 246 522 | | | | | | | 240 209,9 | |

Історичні дані щодо учнів комунальних ЗЗСО Бориспільської міської територіальної громади

| Фактичні значення за навчальні роки | 2019/20 | 2020/21 | 2021/22 | 2022/23 | 2023/24 |
|-------------------------------------|---------|---------|---------|---------|---------|
| Кількість учнів ЗЗСО | 9 007 | 11 343 | 11 912 | 11 787 | 11 785 |
| ФНК | 29,1 | 27,1 | 27,3 | 26,8 | 26,5 |
| РНК | 25,0 | 26,5 | 25,5 | 25,5 | 25,5 |
| Кількість ЗЗСО | 15 | 15 | 15 | 15 | 15 |
| Середня наповнюваність ЗЗСО | 600 | 756 | 794 | 786 | 786 |

| Дані за бюджетні роки | 2020 | 2021 | 2022 | 2023 | 2024 |
|----------------------------|-----------|-----------|-----------|-----------|-----------|
| Обсяг субвенції (тис. грн) | 115 366,9 | 177 015,7 | 225 861,6 | 188 252,2 | 227 092,2 |
| Субвенція на учня (грн) | 12 809 | 15 606 | 18 961 | 15 972 | 19 270 |

| Зміна за роками | 2020/21 | 2021/22 | 2022/23 | 2023/24 |
|-----------------------|---------|---------|---------|---------|
| Учні (%) | 25,9% | 5,0% | -1,1% | 0,0% |
| Субвенція (%) | 53,4% | 27,6% | -16,7% | 20,6% |
| Субвенція на учня (%) | 21,8% | 21,5% | -15,8% | 20,6% |
| ФНК | -1,98 | 0,19 | -0,45 | -0,32 |

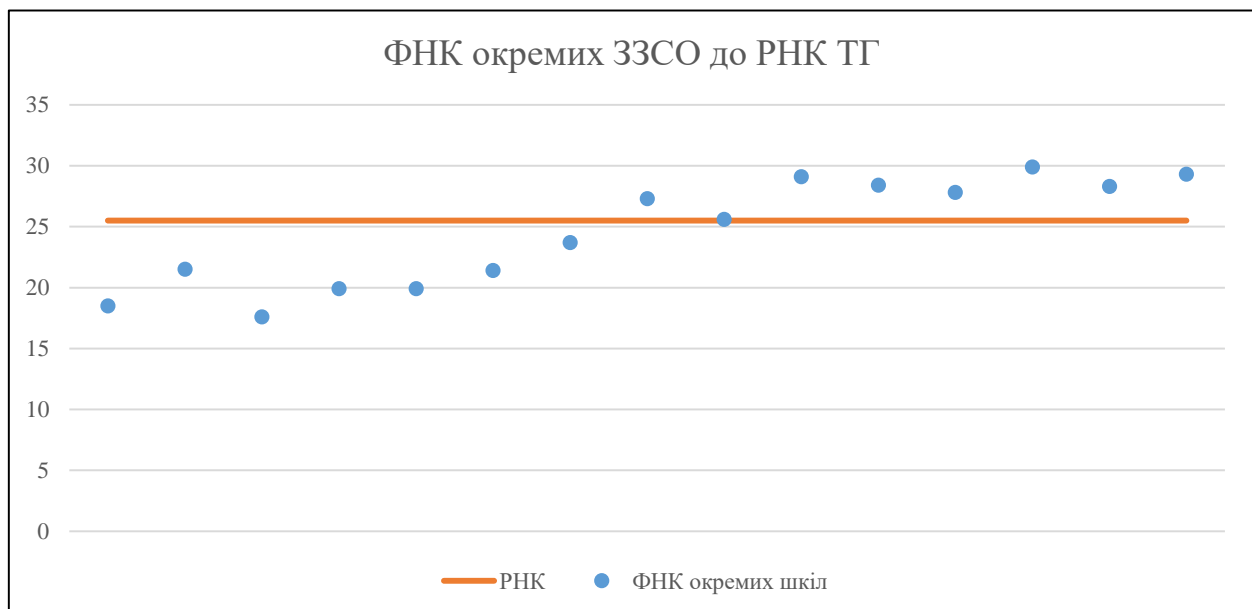


Мережа ЗЗСО Бориспільської міської територіальної громади

| | ЗЗСО | | Учні | | ФНК |
|----------------|-----------|----------|-----------|----------|-----------|
| | кількість | відсоток | кількість | відсоток | кількість |
| Звичайний ЗЗСО | 15 | 100,0% | 11 815 | 100,0% | 26,4 |
| Опорний ЗЗСО | | | | | |
| Філія ЗЗСО | | | | | |
| Загалом | 15 | 100,0% | 11 815 | 100,0% | 26,4 |

| ЗЗСО крім спеціальних та НРЦ | ЗЗСО | | Учні | | ФНК |
|-------------------------------------|-----------|----------|-----------|----------|-----------|
| | кількість | відсоток | кількість | відсоток | кількість |
| ЗЗСО з ФНК більш ніж 26,5 (РНК + 1) | 7 | 46,7% | 8 535 | 72,2% | 28,7 |
| ЗЗСО з ФНК від 24,5 до 26,5 | 1 | 6,7% | 922 | 7,8% | 25,6 |
| ЗЗСО з ФНК менш ніж 24,5 (РНК - 1) | 7 | 46,7% | 2 358 | 20,0% | 20,5 |
| ЗЗСО без класів | | | | | |
| Загалом (крім спеціальних та НРЦ) | 15 | 100,0% | 11 815 | 100,0% | 26,4 |

| Категорія | ЗЗСО | | Учні | | ФНК |
|------------------------|-----------|----------|-----------|----------|-----------|
| | кількість | відсоток | кількість | відсоток | кількість |
| Менше 20 учнів | | | | | |
| Від 20 до 50 учнів | | | | | |
| Від 50 до 100 учнів | | | | | |
| Від 100 до 200 учнів | | | | | |
| Від 200 до 300 учнів | 3 | 20,0% | 721 | 6,1% | 19,0 |
| Від 300 до 400 учнів | 2 | 13,3% | 736 | 6,2% | 19,9 |
| Від 400 до 600 учнів | 2 | 13,3% | 901 | 7,6% | 22,5 |
| Від 600 до 800 учнів | 1 | 6,7% | 710 | 6,0% | 27,3 |
| Від 800 до 1000 учнів | 4 | 26,7% | 3 794 | 32,1% | 27,7 |
| Від 1000 до 1500 учнів | 1 | 6,7% | 1 493 | 12,6% | 29,9 |
| Більше 1500 учнів | 2 | 13,3% | 3 460 | 29,3% | 28,8 |
| Загалом | 15 | 100,0% | 11 815 | 100,0% | 26,4 |



На графіку школи упорядковані за збільшенням наповнюваності

Перелік закладів загальної середньої освіти Бориспільської міської територіальної громади
РНК = 25,5, ФНК = 26,37

| | |
|---|-------------------------------------|
| ↑ | ЗЗСО з ФНК більш ніж 26,5 (РНК + 1) |
| ↔ | ЗЗСО з ФНК від 24,5 до 26,5 |
| ↓ | ЗЗСО з ФНК менш ніж 24,5 (РНК - 1) |
| — | ЗЗСО без класів |

| ID в АІКОМ | Назва ЗЗСО | Факт. ступінь | Статус | ID в АІКОМ опорного ЗЗСО | Кількість учнів | з них за індивід. формою | Кількість класів | ФНК | |
|------------|--|---------------|--------|--------------------------|-----------------|--------------------------|------------------|------|---|
| 23770 | Бориспільський академічний ЛПШГ I-III ступенів імені Анатолія Федорчука | I-III | | | 1493 | 130 | 50 | 29,9 | ↑ |
| 21569 | Бориспільський ЛПШГ I-III ступенів "Перспектива" імені Володимира Мономаха | I-III | | | 1902 | 190 | 65 | 29,3 | ↑ |
| 21567 | Бориспільський ЛПШГ імені Юрія Головатого | I-III | | | 932 | 5 | 32 | 29,1 | ↑ |
| 21568 | Бориспільський ЛПШГ I-III ст. "Патріот" №3 | I-III | | | 967 | 62 | 34 | 28,4 | ↑ |
| 21571 | Бориспільський ЛПШГ I-III ст. "Лідер" №6 | I-III | | | 1558 | 21 | 55 | 28,3 | ↑ |
| 21570 | Бориспільський ЛПШГ I-III ст. імені Костянтина Могилака | I-III | | | 973 | 46 | 35 | 27,8 | ↑ |
| 21574 | Бориспільський ЛПШГ I-III ст. імені Павла Чубинського | I-III | | | 710 | 1 | 26 | 27,3 | ↑ |
| 21573 | Бориспільський ЛПШГ I-III ст. "ОСНОВА" № 8 | I-III | | | 922 | 3 | 36 | 25,6 | ↔ |
| 21572 | Бориспільський ЛПШГ I-III ст. "Альта" № 7 | I-III | | | 474 | | 20 | 23,7 | ↓ |
| 21589 | Сеньківський ЛПШГ I-III ст | I-III | | | 237 | 9 | 11 | 21,5 | ↓ |
| 21584 | Кучаківський ЛПШГ імені гетьмана Івана Сулими | I-III | | | 427 | 12 | 20 | 21,4 | ↓ |
| 21588 | Рогозівський ЛПШГ I - III ст | I-III | | | 338 | | 17 | 19,9 | ↓ |
| 21594 | Іванківський ЛПШГ I-III ст. | I-III | | | 398 | 17 | 20 | 19,9 | ↓ |
| 21585 | Любарецький ЛПШГ I-III ступеня | I-III | | | 203 | | 11 | 18,5 | ↓ |
| 21580 | Глибоцький ЛПШГ I-III ступенів | I-III | | | 281 | 12 | 16 | 17,6 | ↓ |