



ІНФОРМАЦІЙНА ДОВІДКА ЩОДО РОЗРАХУНКУ ОБСЯГУ ОСВІТНЬОЇ СУБВЕНЦІЇ НА 2024 РІК

БІЛОЦЕРКІВСЬКА ТГ

Базова інформація про засновника:

Засновник	Білоцерківська міська територіальна громада		
Код бюджету	1052700000		
Область	Київська	Фактична наповнюваність класів	28,8
Тип	Міська ТГ	Розрахункова наповнюваність класів	27,5
Площа (км ²)	394,7	Щільність учнів (учнів на км ²)	51,7
Населення (осіб, 2022)	218 981	Сільське населення (%)	3,9
Сільське населення (осіб, 2022)	8 518		

Підсумки розподілу субвенції на 2024 рік:

	К-ть учнів (факт)	К-ть класів (факт)	Сума (тис. грн)	На учня (грн)	На клас (грн)
Учні комунальних ЗЗСО, з них у гірських населених пунктах	20 396 0	708	355 496,3	17 430	502 113
у тому числі поділ класів на групи			40 100,8		
Учні спеціальних ЗЗСО (класів) з них у гірських населених пунктах	180 0	16	11 104,8	61 693	694 049
у тому числі поділ класів на групи			979,8		
Учні НРЦ, з них у гірських населених пунктах	0 0	35	0,0		
Учні класів з вечірньою формою	201	9	3 662,3	18 221	406 925
Вихованці інтернатів	0		0,0		
Вихованці спеціальних інтернатів	0		0,0		
Вихованці НРЦ	0		0,0		
Асистенти в інклюзивних класах	240	108	20 666,3	86 110	191 355
Учні ЗП(П-Т)О	0	0	0,0		
Студенти ЗФПО і коледжів	0				
Інклюзивно-ресурсні центри	0 ІРЦ		0,0		
Учні приватних ЗЗСО	0	0	0,0		
Простій: немає вчителів на простої			0,0		
Простій: немає ІРЦ на простої			0,0		
Білоцерківська ТГ	20 777	768	390 929,7		

Детальний розрахунок обсягу освітньої субвенції для Білоцерківської міської територіальної громади

Коефіцієнти, що застосовуються для Білоцерківської міської територіальної громади

Розрахункова наповнюваність класів	27,5
Коефіцієнт Кіпп для денних ЗЗСО	0,230
Розподіл на одного учня для педагогічних працівників, які не проводять уроки (денні ЗЗСО), грн	2 647
Коефіцієнт Кіпп для вечірньої форми здобуття освіти	0,230
Розподіл на одного учня для педагогічних працівників, які не проводять уроки (вечірні ЗЗСО), грн	2 647
Коефіцієнт поділу класів на групи при вивченні окремих предметів для учнів групи І	1,150
Коефіцієнт поділу класів на групи при вивченні окремих предметів для учнів групи ІІ	1,101
Коефіцієнт скорочення	0,89

Коефіцієнти та нормативи для всіх засновників шкіл

Норматив бюджетної забезпеченості (грн)	11 510,4
Річна заробітна плата вчителів з нарахуваннями (тис. грн)	247,7
Річна заробітна плата асистентів вчителів з нарахуваннями (тис. грн)	217,0
Річна заробітна плата педагогічних працівників ІРЦ з нарахуваннями (тис. грн)	288,4
Річна заробітна плата педагогічних працівників на простоті (тис. грн)	128,0
Сума для ІРЦ (тис. грн)	2 350,3
Сума для ІРЦ на простоті (тис. грн)	1 272,9
Розрахункова наповнюваність спеціальних класів (також приватних НРЦ)	9
Розрахункова наповнюваність класів НРЦ	6
Коефіцієнт Кіпп для приватних ЗЗСО, грн	0,23

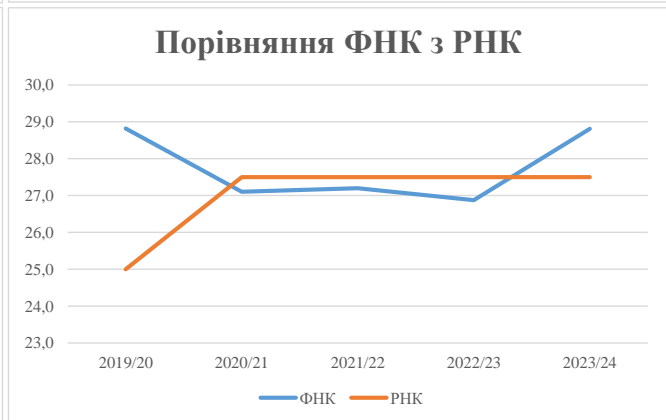
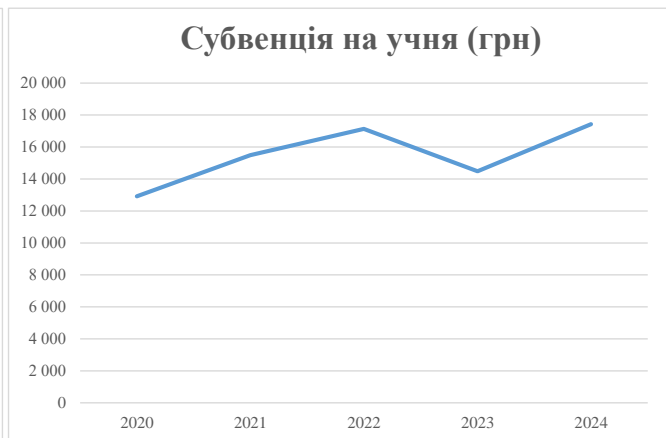
Рівень освіти/ Тип закладу	К-ть учнів	З них учнів гірських населених пунктах	Фактична к-ть класів	Розра- хункова напов- нюваність класу (групи)	Розра- хункова к-ть класів (групи)	К-ть годин навчального плану	К-ть необхідних годин у тиждень	К-ть ставок	Зарплати вчителів, тис. грн	Розподіл на одного учня, для педагогічних працівників, які не проводять уроки, грн	Зарплата педагогічного персоналу, що не проводить уроки, тис. грн	Зарплата разом (без надбавки за гірську місцевість, без поділу на групи), тис. грн	Коефіцієнт поділу класів на групи	К-ть ставок вчителів для поділу класів на групи	Зарплата персоналу, що проводить уроки у групах при поділі класів, тис. грн	Зарплата педагогічного персоналу разом (без надбавки за гірську місцевість), тис. грн	Відсоток учнів гірських ЗЗСО	Надбавка для гірської місцевості	Субвенція всього після застосування коефіцієнта 0,89, тис. грн
Назва колонки	А	Б	В	Г	Г	Д	Е	Є	Ж	З	И	І	І	Й	К	Л	М	Н	О
Як розраховано	АКОМ	АКОМ	АКОМ	Формула	А / Г	Формула	Г * Д	Е / І8	Є * 247,72	Формула	А * 3 / 1000	Ж + И	Формула - І	Є (сума ставок) * І	Й * 247,72	І (сума зарплат) / К	Б / А (сума учнів)	0,25 * М * Л	(Л+Н) * 0,89
Учні комунальних ЗЗСО																			
Початкова (1-4)	7 563		268	27,5	276	23	6 348	352,7	87 364	2 647	20 022	107 386							
Базова (5-9)	10 800	0	371	27,5	393	32,7	12 851	714,0	176 863	2 647	28 592	205 455	0,150	181,9	45 057	399 434			355 496,3
Старша (10-11)	2 033		69	27,5	74	35,5	2 627	145,9	36 154	2 647	5 382	41 536							
Простий вчителів	0																		0,0
Учні спеціальних класів, спеціальних шкіл																			
Початкова (1-4)	57		5	9	7	36	252	14,0	3 468	2 647	151	3 619							
Базова (5-9)	103	0	9	9	12	36	432	24,0	5 945	2 647	273	6 218	0,101	4,4	1 101	12 477			11 104,8
Старша (10-11)	20		2	9	3	36	108	6,0	1 486	2 647	53	1 539							
Учні навчально-реабілітаційних центрів																			
Початкова (1-4)	0		0	6	0	36				2 647									
Базова (5-9)	0	0	0	6	0	36				2 647			0,101	0,0	0	0			0,0
Старша (10-11)	0		0	6	0	36				2 647									0,0
Учні, які проживають в пансіонах (кількість ставок = кількість груп * 2)																			
Загальні пансіони	0	0		20	0														0,0
Спеціальні пансіони	0	0		9	0														0,0
НРЦ	0	0		6	0														0,0
Інклюзивні класи																			
Інклюзивна	240	0	108		107			107,0	23 221			23 221					0,0%	0	20 666,3
Учні класів з вечірньою формою здобуття освіти																			
Вечірня форма	201	0	9	16	13	23	299	16,6	4 115			4 115							3 662,3
Заклади професійної (професійно-технічної) освіти																			
ПТНЗ	0	0	26																0,0
Разом	20 777		733		778		22 917	1 380,2	338 616		54 949	393 089							390 929,7

Історичні дані щодо учнів комунальних ЗЗСО Білоцерківської міської територіальної громади

Фактичні значення за навчальні роки	2019/20	2020/21	2021/22	2022/23	2023/24
Кількість учнів ЗЗСО	20 318	21 601	21 486	20 995	20 396
ФНК	28,8	27,1	27,2	26,9	28,8
РНК	25,0	27,5	27,5	27,5	27,5
Кількість ЗЗСО	33	33	35	35	35
Середня наповнюваність ЗЗСО	616	655	614	600	583

Дані за бюджетні роки	2020	2021	2022	2023	2024
Обсяг субвенції (тис. грн)	262 484,8	334 641,7	368 139,3	303 983,8	355 496,3
Субвенція на учня (грн)	12 919	15 492	17 134	14 479	17 430

Зміна за роками	2020/21	2021/22	2022/23	2023/24
Учні (%)	6,3%	-0,5%	-2,3%	-2,9%
Субвенція (%)	27,5%	10,0%	-17,4%	16,9%
Субвенція на учня (%)	19,9%	10,6%	-15,5%	20,4%
ФНК	-1,72	0,09	-0,32	1,93



Мережа ЗЗСО Білоцерківської міської територіальної громади

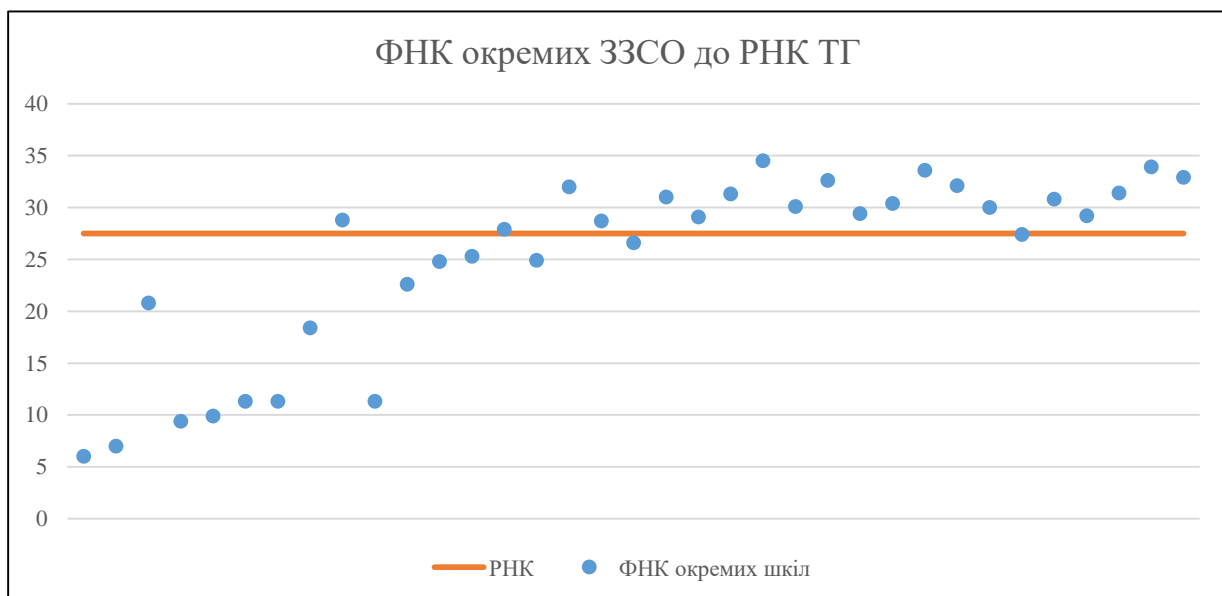
	ЗЗСО		Учні		ФНК
	кількість	відсоток	кількість	відсоток	
Звичайний ЗЗСО	33	94,3%	18 992	91,4%	28,2
Опорний ЗЗСО	2	5,7%	1 785	8,6%	29,8
Філія ЗЗСО					
Загалом	35	100,0%	20 777	100,0%	28,3

Філії на один опорний ЗЗСО

0,0

	ЗЗСО		Учні		ФНК
	кількість	відсоток	кількість	відсоток	
ЗЗСО крім спеціальних та НРЦ					
ЗЗСО з ФНК більш ніж 28,5 (РНК + 1)	19	55,9%	17 020	82,6%	31,3
ЗЗСО з ФНК від 26,5 до 28,5	3	8,8%	1 909	9,3%	27,3
ЗЗСО з ФНК менш ніж 26,5 (РНК - 1)	12	35,3%	1 668	8,1%	16,0
ЗЗСО без класів					
Загалом (крім спеціальних та НРЦ)	34	100,0%	20 597	100,0%	28,1

	ЗЗСО		Учні		ФНК
	кількість	відсоток	кількість	відсоток	
Менше 20 учнів					
Від 20 до 50 учнів	1	2,9%	48	0,2%	6,0
Від 50 до 100 учнів	4	11,4%	320	1,5%	10,3
Від 100 до 200 учнів	7	20,0%	1 102	5,3%	17,0
Від 200 до 300 учнів	1	2,9%	202	1,0%	25,3
Від 300 до 400 учнів	2	5,7%	656	3,2%	26,2
Від 400 до 600 учнів	3	8,6%	1 527	7,3%	28,8
Від 600 до 800 учнів	3	8,6%	2 193	10,6%	30,5
Від 800 до 1000 учнів	8	22,9%	7 239	34,8%	31,5
Від 1000 до 1500 учнів	5	14,3%	5 879	28,3%	30,6
Більше 1500 учнів	1	2,9%	1 611	7,8%	32,9
Загалом	35	100,0%	20 777	100,0%	28,3



На графіку школи упорядковані за збільшенням наповнюваності

Перелік закладів загальної середньої освіти Білоцерківської міської територіальної громади
РНК = 27,5, ФНК = 28,34

↑	ЗЗСО з ФНК більш ніж 28,5 (РНК + 1)
↔	ЗЗСО з ФНК від 26,5 до 28,5
↓	ЗЗСО з ФНК менш ніж 26,5 (РНК - 1)
—	ЗЗСО без класів

ІД в АІКОМ	Назва ЗЗСО	Факт. ступінь	Статус	ІД в АІКОМ опорного ЗЗСО	Кількість учнів	з них за індивід. формою	Кількість класів	ФНК	
15001	Білоцерківська ГПш № 4	I-II			829	64	24	34,5	↑
15019	Ліцей-перша гімназія - ЛГПш	I-III			1422	147	42	33,9	↑
15003	Білоцерківська ГПш №6	I-II			941	98	28	33,6	↑
15011	Білоцерківський ПМЛГПш №16	I-III			1611	92	49	32,9	↑
15000	Білоцерківська ГПш №3	I-II			880	57	27	32,6	↑
15006	Білоцерківський ЛГПш № 9	I-III			964	53	30	32,1	↑
15021	Ліцей "БК" - ЛГ	II-III			480	24	15	32	↑
15015	Білоцерківський ОЛГПш №20	I-III	Опорна		1226	106	39	31,4	↑
15016	Білоцерківська ГПш №21	I-II			752	79	24	31,3	↑
15017	Білоцерківська ГПш № 22	I-II			714	35	23	31	↑
15012	Білоцерківський ЛГПш №17	I-III			1077	2	35	30,8	↑
15004	Білоцерківська ГПш № 7	I-II			912	87	30	30,4	↑
18677	Білоцерківська ГПш № 1	I-II			842	88	28	30,1	↑
15007	Білоцерківська ГПш №11	I-II			989	39	33	30	↑
15010	Білоцерківська ГПш №15	I-II			882	52	30	29,4	↑
15008	Білоцерківський ЛГПш №12	I-III			1111		38	29,2	↑
15002	Білоцерківська ГПш № 5	I-II			727	10	25	29,1	↑
15022	Білоцерківський ЛГ "МАН"	II-III			173	11	6	28,8	↑
15020	Білоцерківський Гетьманський ЛГ	II-III			488	25	17	28,7	↑
15009	Білоцерківська ГПшД №13	I-II			307	13	11	27,9	↔
15013	Білоцерківський АЛГ №18	II-III			1043	1	38	27,4	↔
18672	Шкарівський ОЛГПш	I-III	Опорна		559	48	21	26,6	↔
15024	Білоцерківський ЛГФН №1	II-III			202		8	25,3	↓
15005	Білоцерківська ГПш №8 «Звитяга»	I-II			349	6	14	24,9	↓
23615	Білоцерківська ПшД «Казка»	I			198	3	8	24,8	↓
15018	Білоцерківська Пш № 23	I			181	9	8	22,6	↓
15025	Білоцерківський ЛГФН № 2	III			83		4	20,8	↓
18653	Дроздівська ГПш	I-II			166	6	9	18,4	↓
18667	Терезинська ГПшД	I-II			102		9	11,3	↓
18668	Томилівська ГПшД	I-II			102	3	9	11,3	↓
18662	Піщанська ГПшД	I-II			89	2	9	9,9	↓
18661	Пилипчанська ГПшД	I-II			85		9	9,4	↓
18643	Глушківська ГПшД	I-II			63		9	7	↓
18647	Скребишівська ГПшД	I-II			48		8	6	↓
15014	Білоцерківська СШ №19	I-III	Спеціальна		180	28	16	11,3	