



ІНФОРМАЦІЙНА ДОВІДКА ЩОДО РОЗРАХУНКУ ОБСЯГУ ОСВІТНЬОЇ СУБВЕНЦІЇ НА 2024 РІК

БІЛОГОРОДСЬКА ТГ

Базова інформація про засновника:

Засновник	Білогородська сільська територіальна громада		
Код бюджету	1052600000		
Область	Київська	Фактична наповнюваність класів	26,3
Тип	Сільська ТГ	Розрахункова наповнюваність класів	22,5
Площа (км ²)	151,3	Щільність учнів (учнів на км ²)	28,8
Населення (осіб, 2022)	25 392	Сільське населення (%)	100,0
Сільське населення (осіб, 2022)	25 392		

Підсумки розподілу субвенції на 2024 рік:

	К-ть учнів (факт)	К-ть класів (факт)	Сума (тис. грн)	На учня (грн)	На клас (грн)
Учні комунальних ЗЗСО, з них у гірських населених пунктах	4 361 0	166	99 732,8	22 869	600 800
у тому числі поділ класів на групи			6 914,1		
Учні спеціальних ЗЗСО (класів) з них у гірських населених пунктах	0 0	0	0,0		
у тому числі поділ класів на групи			0,0		
Учні НРЦ, з них у гірських населених пунктах	0 0	35	0,0		
Учні класів з вечірньою формою	0	0	0,0		
Вихованці інтернатів	0		0,0		
Вихованці спеціальних інтернатів	0		0,0		
Вихованці НРЦ	0		0,0		
Асистенти в інклюзивних класах	37	32	4 635,4	125 282	144 857
Учні ЗП(П-Т)О	0	0	0,0		
Студенти ЗФПО і коледжів	0				
Інклюзивно-ресурсні центри	0 ІРЦ		0,0		
Учні приватних ЗЗСО	0	0	0,0		
Простій: немає вчителів на простой			0,0		
Простій: немає ІРЦ на простой			0,0		
Білогородська ТГ	4 361	201	104 368,2		

Детальний розрахунок обсягу освітньої субвенції для Білогородської сільської територіальної громади

Коефіцієнти, що застосовуються для Білогородської сільської територіальної громади

Розрахункова наповненість класів	22,5
Коефіцієнт Кіпп для денних ЗСЗО	0,530
Розподіл на одного учня для педагогічних працівників, які не проводять уроки (денні ЗСЗО), грн	6 101
Коефіцієнт Кіпп для вечірньої форми здобуття освіти	0,530
Розподіл на одного учня для педагогічних працівників, які не проводять уроки (вечірні ЗСЗО), грн	6 101
Коефіцієнт поділу класів на групи при вивченні окремих предметів для учнів групи I	1,100
Коефіцієнт поділу класів на групи при вивченні окремих предметів для учнів групи II	1,047
Коефіцієнт скорочення	0,89

Коефіцієнти та нормативи для всіх засновників шкіл

Норматив бюджетної забезпеченості (грн)	11 510,4
Річна заробітна плата вчителів з нарахуваннями (тис. грн)	247,7
Річна заробітна плата асистентів вчителів з нарахуваннями (тис. грн)	217,0
Річна заробітна плата педагогічних працівників ІРЦ з нарахуваннями (тис. грн)	288,4
Річна заробітна плата педагогічних працівників на простій (тис. грн)	128,0
Сума для ІРЦ (тис. грн)	2 350,3
Сума для ІРЦ на простій (тис. грн)	1 272,9
Розрахункова наповненість спеціальних класів (також приватних НРЦ)	9
Розрахункова наповненість класів НРЦ	6
Коефіцієнт Кіпп для приватних ЗСЗО, грн	0,23

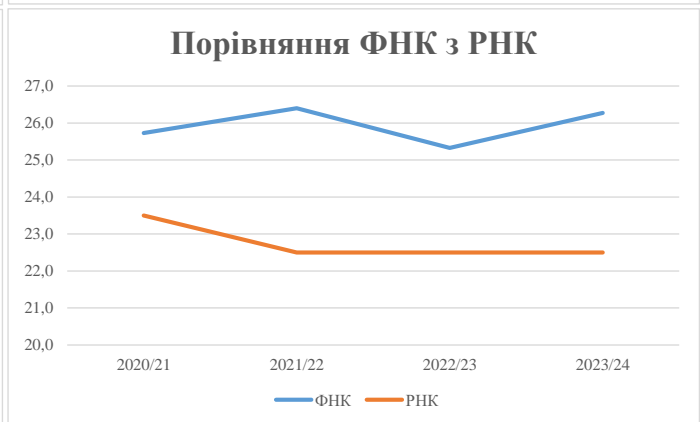
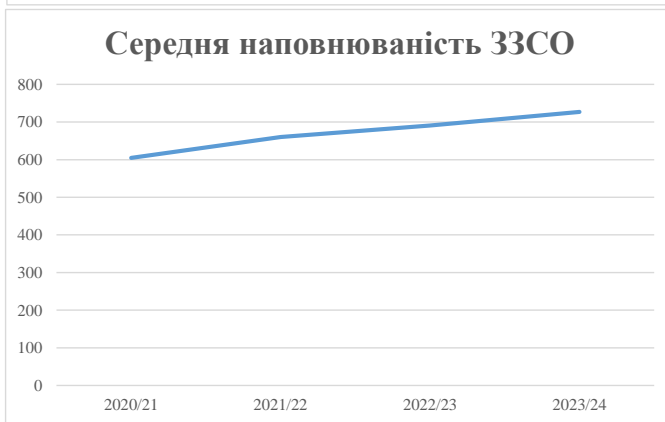
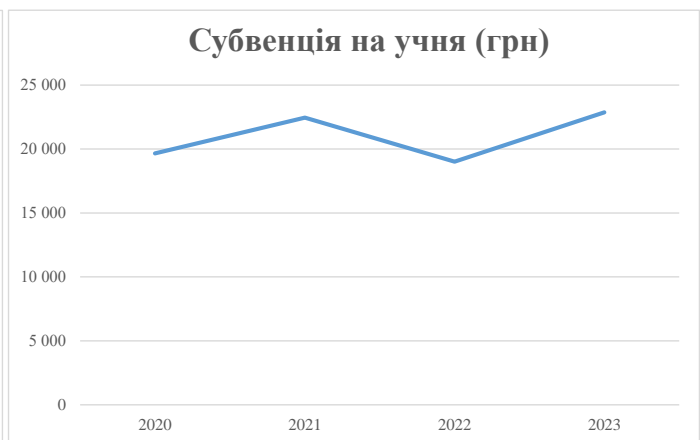
Рівень освіти/ Тип закладу	К-ть учнів	З них учнів гірських населених пунктах	Фактична к-ть класів	Розра- хункова напов- неність класів (групи)	Розра- хункова к-ть класів (груп)	К-ть годин навчального плану	К-ть необхідних годин у тиждень	К-ть ставок	Зарплати вчителів, тис. грн	Розподіл на одного учня, для педагогічних працівників, які не проводять уроки, грн	Зарплата педагогічного персоналу, що не проводить уроки, тис. грн	Зарплата разом (без надбавки за гірську місцевість, без поділу на групи), тис. грн	Коефіцієнт поділу класів на групи	К-ть ставок вчителів для поділу класів на групи	Зарплата персоналу, що проводить уроки у групах при поділі класів, тис. грн	Зарплата педагогічного персоналу разом (без надбавки за гірську місцевість), тис. грн	Відсоток учнів гірських ЗСЗО	Надбавка для гірської місцевості	Субвенція всього після застосування коефіцієнта 0,89, тис. грн	
Назва колонки	A	B	B	Г	Г	Д	Е	Є	Ж	З	И	І	І	Й	К	Л	М	Н	О	
Як розраховано	АКОМ	АКОМ	АКОМ	Формула	A / Г	Формула	Г * Д	Е / 18	Є * 247,72	Формула	A * 3 / 1000	Ж + И	Формула - I	Є (сума ставок) * I	Й * 247,72	I (сума зарплат) / К	Б / А (сума учнів)	0,25 * М * Л	(Л+Н) * 0,89	
Учні комунальних ЗСЗО																				
Початкова (1-4)	1 871		72	22,5	84	23	1 932	107,3	26 589	6 101	11 414	38 003								
Базова (5-9)	2 100	0	77	22,5	94	32,7	3 074	170,8	42 303	6 101	12 811	55 114	0,100	31,4	7 769	112 059			99 732,8	
Старша (10-11)	390		17	22,5	18	35,5	639	35,5	8 794	6 101	2 379	11 173								
Простій вчителів	0																		0,0	
Учні спеціальних класів, спеціальних шкіл																				
Початкова (1-4)	0		0	9	0	36														
Базова (5-9)	0	0	0	9	0	36							0,047	0,0	0	0			0,0	
Старша (10-11)	0		0	9	0	36														
Учні навчально-реабілітаційних центрів																				
Початкова (1-4)	0		0	6	0	36				6 101										
Базова (5-9)	0	0	0	6	0	36				6 101			0,047	0,0	0	0			0,0	
Старша (10-11)	0		0	6	0	36				6 101										
Учні, які проживають в пансіонах (кількість ставок = кількість груп * 2)																				
Загальні пансіони	0	0		20	0														0,0	
Спеціальні пансіони	0	0		9	0														0,0	
НРЦ	0	0		6	0														0,0	
Інклюзивні класи																				
Інклюзивна	37	0	32		24			24,0	5 208			5 208						0,0%	0	4 635,4
Учні класів з вечірньою формою здобуття освіти																				
Вечірня форма	0	0	0	16		23													0,0	
Заклади професійної (професійно-технічної) освіти																				
ПТНЗ	0	0	0	26															0,0	
Разом	4 361		166		196			5 645	337,6	82 895		26 604	109 499						104 368,2	

Історичні дані щодо учнів комунальних ЗЗСО Білогородської сільської територіальної громади

Фактичні значення за навчальні роки	2020/21	2021/22	2022/23	2023/24
Кількість учнів ЗЗСО	3 628	3 960	4 145	4 361
ФНК	25,7	26,4	25,3	26,3
РНК	23,5	22,5	22,5	22,5
Кількість ЗЗСО	6	6	6	6
Середня наповнюваність ЗЗСО	605	660	691	727

Дані за бюджетні роки	2021	2022	2023	2024
Обсяг субвенції (тис. грн)	71 354,7	88 908,7	78 814,5	99 732,8
Субвенція на учня (грн)	19 668	22 452	19 014	22 869

Зміна за роками	2020/21	2021/22	2022/23	2023/24
Учні (%)		9,2%	4,7%	5,2%
Субвенція (%)		24,6%	-11,4%	26,5%
Субвенція на учня (%)		14,2%	-15,3%	20,3%
ФНК		0,67	-1,07	0,94



Мережа ЗЗСО Білогородської сільської територіальної громади

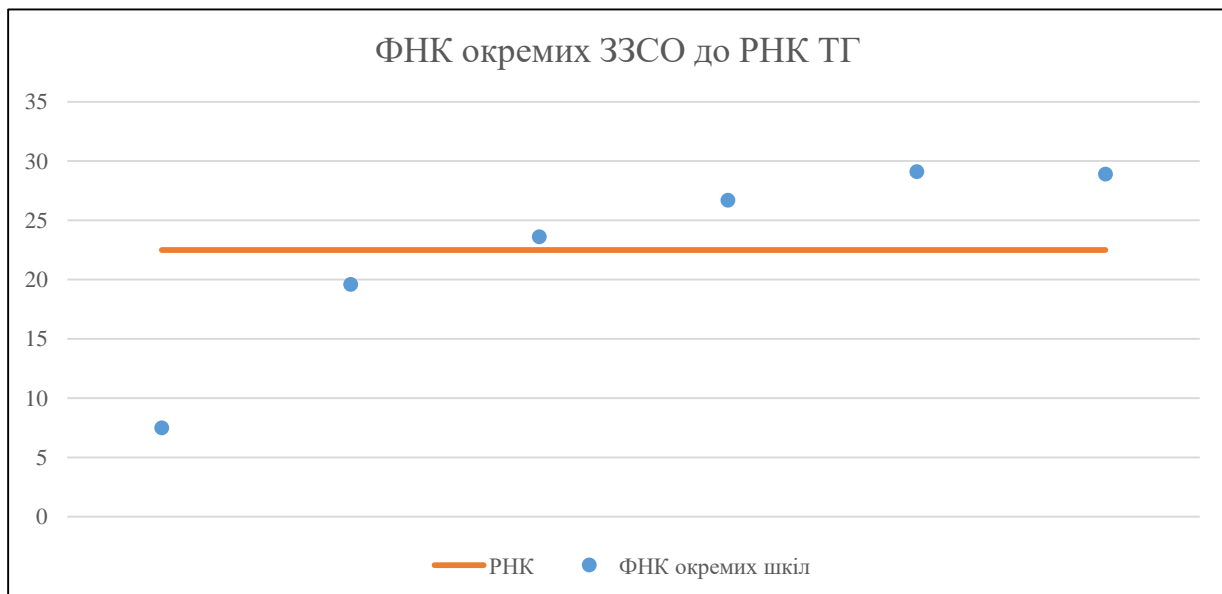
	ЗЗСО		Учні		ФНК
	кількість	відсоток	кількість	відсоток	кількість
Звичайний ЗЗСО	4	66,7%	3 195	73,3%	26,0
Опорний ЗЗСО	1	16,7%	1 136	26,0%	29,1
Філія ЗЗСО	1	16,7%	30	0,7%	7,5
Загалом	6	100,0%	4 361	100,0%	26,3

Філії на один опорний ЗЗСО

1,0

	ЗЗСО		Учні		ФНК
	кількість	відсоток	кількість	відсоток	кількість
ЗЗСО крім спеціальних та НРЦ					
ЗЗСО з ФНК більш ніж 23,5 (РНК + 1)	4	66,7%	4 017	92,1%	27,5
ЗЗСО з ФНК від 21,5 до 23,5					
ЗЗСО з ФНК менш ніж 21,5 (РНК - 1)	2	33,3%	344	7,9%	17,2
ЗЗСО без класів					
Загалом (крім спеціальних та НРЦ)	6	100,0%	4 361	100,0%	26,3

	ЗЗСО		Учні		ФНК
	кількість	відсоток	кількість	відсоток	кількість
Менше 20 учнів					
Від 20 до 50 учнів	1	16,7%	30	0,7%	7,5
Від 50 до 100 учнів					
Від 100 до 200 учнів					
Від 200 до 300 учнів					
Від 300 до 400 учнів	1	16,7%	314	7,2%	19,6
Від 400 до 600 учнів					
Від 600 до 800 учнів	1	16,7%	637	14,6%	23,6
Від 800 до 1000 учнів	1	16,7%	855	19,6%	26,7
Від 1000 до 1500 учнів	2	33,3%	2 525	57,9%	29,0
Більше 1500 учнів					
Загалом	6	100,0%	4 361	100,0%	26,3



На графіку школи упорядковані за збільшенням наповнюваності

Перелік закладів загальної середньої освіти Білогородської сільської територіальної громади
РНК = 22,5, ФНК = 26,27

↑	ЗЗСО з ФНК більш ніж 23,5 (РНК + 1)
↔	ЗЗСО з ФНК від 21,5 до 23,5
↓	ЗЗСО з ФНК менш ніж 21,5 (РНК - 1)
—	ЗЗСО без класів

ІД в АІКОМ	Назва ЗЗСО	Факт. ступінь	Статус	ІД в АІКОМ опорного ЗЗСО	Кількість учнів	з них за індивід. формою	Кількість класів	ФНК	
22214	ОЗО "Білогородський ліцей № 1" ЛПшГ І-ІІІ	І-ІІІ	Опорна		1136	131	39	29,1	↑
22228	Святопетрівський академічний ліцей	І-ІІІ			1389	58	48	28,9	↑
22215	Білогородський ЛПШГ №2	І-ІІІ			855	52	32	26,7	↑
22219	Гореницький ЛГПш	І-ІІІ			637	56	27	23,6	↑
22225	Музичанський ЛГПШ	І-ІІІ			314		16	19,6	↓
22239	"Білогородський ліцей №1" Пш І	І	Філія	22214	30	3	4	7,5	↓