



ІНФОРМАЦІЙНА ДОВІДКА ЩОДО РОЗРАХУНКУ ОБСЯГУ ОСВІТНЬОЇ СУБВЕНЦІЇ НА 2024 РІК

ЗАЗИМСЬКА ТГ

Базова інформація про засновника:

Засновник	Зазимська сільська територіальна громада		
Код бюджету	1052300000		
Область	Київська	Фактична наповнюваність класів	20,5
Тип	Сільська ТГ	Розрахункова наповнюваність класів	17,0
Площа (км ²)	250,3	Щільність учнів (учнів на км ²)	7,0
Населення (осіб, 2022)	9 190	Сільське населення (%)	100,0
Сільське населення (осіб, 2022)	9 190		

Підсумки розподілу субвенції на 2024 рік:

	К-ть учнів (факт)	К-ть класів (факт)	Сума (тис. грн)	На учня (грн)	На клас (грн)
Учні комунальних ЗЗСО,	1 742	85	47 406,5	27 214	557 724
з них у гірських населених пунктах	0				
у тому числі поділ класів на групи			634,3		
Учні спеціальних ЗЗСО (класів)	0	0	0,0		
з них у гірських населених пунктах	0				
у тому числі поділ класів на групи			0,0		
Учні НРЦ,	0	35	0,0		
з них у гірських населених пунктах	0				
Учні класів з вечірньою формою	0	0	0,0		
Вихованці інтернатів	0		0,0		
Вихованці спеціальних інтернатів	0		0,0		
Вихованці НРЦ	0		0,0		
Асистенти в інклюзивних класах	26	19	3 090,3	118 857	162 647
Учні ЗП(П-Т)О	0	0	0,0		
Студенти ЗФПО і коледжів	0				
Інклюзивно-ресурсні центри	0 ІРЦ		0,0		
Учні приватних ЗЗСО	0	0	0,0		
Простій: немає вчителів на простой			0,0		
Простій: немає ІРЦ на простой			0,0		
Зазимська ТГ	1 742	120	50 496,8		

Детальний розрахунок обсягу освітньої субвенції для Зазимської сільської територіальної громади

Коефіцієнти, що застосовуються для Зазимської сільської територіальної громади

Розрахункова наповненість класів	17,0
Коефіцієнт Кіпп для денних ЗЗСО	0,530
Розподіл на одного учня для педагогічних працівників, які не проводять уроки (денні ЗЗСО), грн	6 101
Коефіцієнт Кіпп для вечірньої форми здобуття освіти	0,530
Розподіл на одного учня для педагогічних працівників, які не проводять уроки (вечірні ЗЗСО), грн	6 101
Коефіцієнт поділу класів на групи при вивченні окремих предметів для учнів групи І	1,017
Коефіцієнт поділу класів на групи при вивченні окремих предметів для учнів групи ІІ	1,047
Коефіцієнт скорочення	0,89

Коефіцієнти та нормативи для всіх засновників шкіл

Норматив бюджетної забезпеченості (грн)	11 510,4
Річна заробітна плата вчителів з нарахуваннями (тис. грн)	247,7
Річна заробітна плата асистентів вчителів з нарахуваннями (тис. грн)	217,0
Річна заробітна плата педагогічних працівників ІРЦ з нарахуваннями (тис. грн)	288,4
Річна заробітна плата педагогічних працівників на простій (тис. грн)	128,0
Сума для ІРЦ (тис. грн)	2 350,3
Сума для ІРЦ на простій (тис. грн)	1 272,9
Розрахункова наповненість спеціальних класів (також приватних НРЦ)	9
Розрахункова наповненість класів НРЦ	6
Коефіцієнт Кіпп для приватних ЗЗСО, грн	0,23

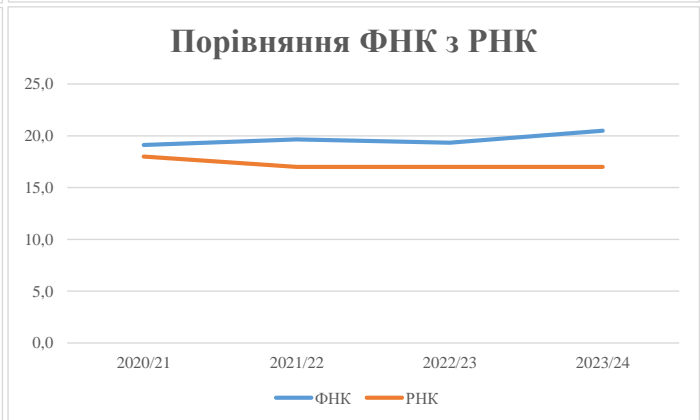
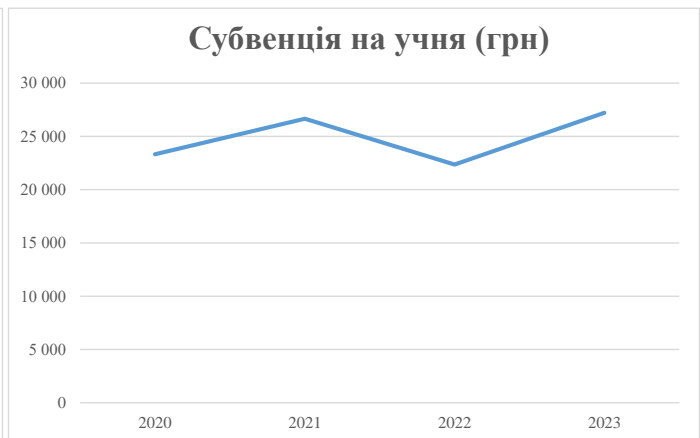
Рівень освіти/ Тип закладу	К-ть учнів	З них учнів ЗЗСО у гірських населених пунктах	Фактична к-ть класів	Розра- хункова напов- неність класу (групи)	Розра- хункова к-ть класів (груп)	К-ть годин навчального плану	К-ть необхідних годин у тиждень	К-ть ставок	Зарплати вчителів, тис. грн	Розподіл на одного учня, для педагогічних працівників, які не проводять уроки, грн	Зарплата педагогічного персоналу, що не проводить уроки, тис. грн	Зарплата разом (без надбавки за гірську місцевість, без поділу на групи), тис. грн	Коефіцієнт поділу класів на групи	К-ть ставок поділу класів на групи	Зарплата персоналу, що проводить уроки у групах при поділі класів, тис. грн	Зарплата педагогічного персоналу разом (без надбавки за гірську місцевість), тис. грн	Відсоток учнів гірських ЗЗСО	Надбавка для гірської місцевості	Субвенція всього після застосування коефіцієнта 0,89, тис. грн
Назва колонки	A	B	B	Г	Г	Д	Е	Є	Ж	З	И	І	І	Й	К	Л	М	Н	О
Як розраховано	АКОМ	АКОМ	АКОМ	Формула	A / Г	Формула	Г * Д	Е / 18	Є * 247,72	Формула	A * 3 / 1000	Ж + И	Формула - I	Є (сума ставок) * I	Й * 247,72	I (сума зарплат) + К	B / A (сума учнів)	0,25 * M * Л	(Л+Н) * 0,89
Учні комунальних ЗЗСО																			
Початкова (1-4)	670		33	17,0	40	23	920	51,1	12 661	6 101	4 087	16 749							
Базова (5-9)	868	0	42	17,0	52	32,7	1 700	94,5	23 402	6 101	5 295	28 697	0,017	2,9	713	53 266			47 406,5
Старша (10-11)	204		10	17,0	12	35,5	426	23,7	5 863	6 101	1 245	7 107							
Простий вчителів	0																		0,0
Учні спеціальних класів, спеціальних шкіл																			
Початкова (1-4)	0		0	9	0	36													
Базова (5-9)	0	0	0	9	0	36							0,047	0,0	0	0			0,0
Старша (10-11)	0		0	9	0	36													
Учні навчально-реабілітаційних центрів																			
Початкова (1-4)	0		0	6	0	36				6 101									
Базова (5-9)	0	0	0	6	0	36				6 101			0,047	0,0	0	0			0,0
Старша (10-11)	0		0	6	0	36				6 101									
Учні, які проживають в пансіонах (кількість ставок = кількість груп * 2)																			
Загальні пансіони	0	0		20	0														0,0
Спеціальні пансіони	0	0		9	0														0,0
НРЦ	0	0		6	0														0,0
Інклюзивні класи																			
Інклюзивна	26	0	19		16			16,0	3 472			3 472					0,0%	0	3 090,3
Учні класів з вечірньою формою здобуття освіти																			
Вечірня форма	0	0	0	16		23													0,0
Заклади професійної (професійно-технічної) освіти																			
ПТНЗ	0	0	26																0,0
Разом	1 742		85		104			3 046	185,2	45 398		10 627	56 025						50 496,8

Історичні дані щодо учнів комунальних ЗЗСО Зазимської сільської територіальної громади

Фактичні значення за навчальні роки	2020/21	2021/22	2022/23	2023/24
Кількість учнів ЗЗСО	1 472	1 592	1 610	1 742
ФНК	19,1	19,7	19,3	20,5
РНК	18,0	17,0	17,0	17,0
Кількість ЗЗСО	5	5	5	5
Середня наповнюваність ЗЗСО	294	318	322	348

Дані за бюджетні роки	2021	2022	2023	2024
Обсяг субвенції (тис. грн)	34 332,6	42 423,0	35 983,4	47 406,5
Субвенція на учня (грн)	23 324	26 648	22 357	27 214

Зміна за роками	2020/21	2021/22	2022/23	2023/24
Учні (%)		8,2%	1,1%	8,2%
Субвенція (%)		23,6%	-15,2%	31,7%
Субвенція на учня (%)		14,3%	-16,1%	21,7%
ФНК		0,54	-0,32	1,16



Мережа ЗЗСО Зазимської сільської територіальної громади

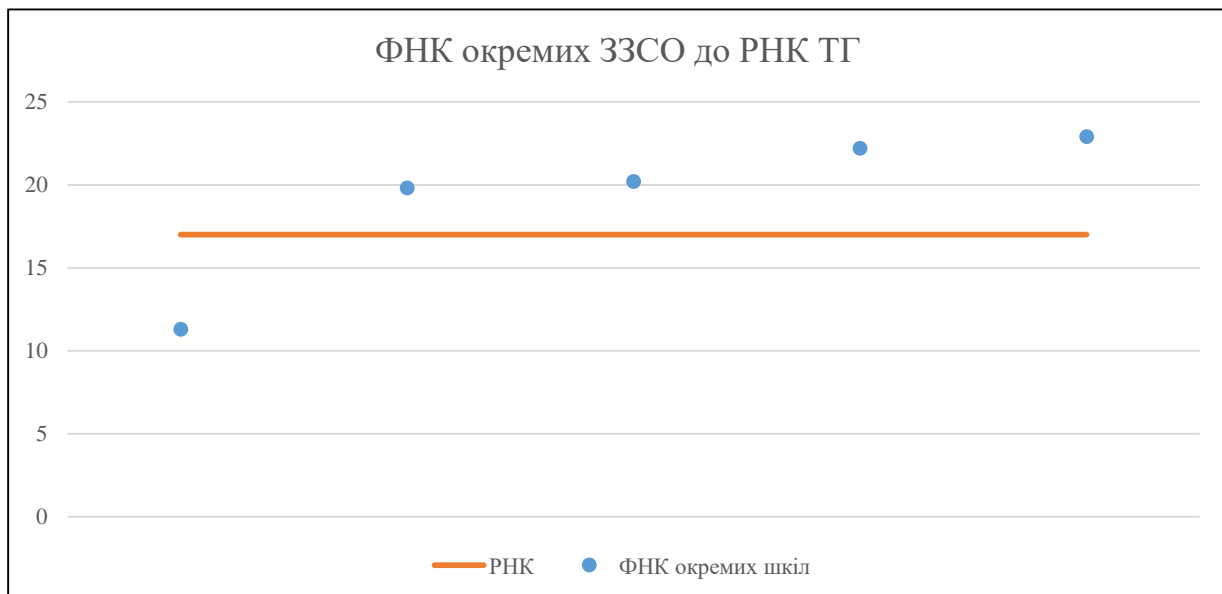
	ЗЗСО		Учні		ФНК
	кількість	відсоток	кількість	відсоток	кількість
Звичайний ЗЗСО	3	60,0%	1 403	80,5%	21,9
Опорний ЗЗСО	1	20,0%	237	13,6%	19,8
Філія ЗЗСО	1	20,0%	102	5,9%	11,3
Загалом	5	100,0%	1 742	100,0%	20,5

Філії на один опорний ЗЗСО

1,0

	ЗЗСО		Учні		ФНК
	кількість	відсоток	кількість	відсоток	кількість
ЗЗСО крім спеціальних та НРЦ					
ЗЗСО з ФНК більш ніж 18 (РНК + 1)	4	80,0%	1 640	94,1%	21,6
ЗЗСО з ФНК від 16 до 18					
ЗЗСО з ФНК менш ніж 16 (РНК - 1)	1	20,0%	102	5,9%	11,3
ЗЗСО без класів					
Загалом (крім спеціальних та НРЦ)	5	100,0%	1 742	100,0%	20,5

	ЗЗСО		Учні		ФНК
	кількість	відсоток	кількість	відсоток	кількість
Менше 20 учнів					
Від 20 до 50 учнів					
Від 50 до 100 учнів					
Від 100 до 200 учнів	1	20,0%	102	5,9%	11,3
Від 200 до 300 учнів	1	20,0%	237	13,6%	19,8
Від 300 до 400 учнів	1	20,0%	343	19,7%	20,2
Від 400 до 600 учнів	1	20,0%	443	25,4%	22,2
Від 600 до 800 учнів	1	20,0%	617	35,4%	22,9
Від 800 до 1000 учнів					
Від 1000 до 1500 учнів					
Більше 1500 учнів					
Загалом	5	100,0%	1 742	100,0%	20,5



На графіку школи упорядковані за збільшенням наповнюваності

**Перелік закладів загальної середньої освіти Зазимської сільської територіальної громади
РНК = 17, ФНК = 20,49**

↑	ЗЗСО з ФНК більш ніж 18 (РНК + 1)
↔	ЗЗСО з ФНК від 16 до 18
↓	ЗЗСО з ФНК менш ніж 16 (РНК - 1)
—	ЗЗСО без класів

ІД в АІКОМ	Назва ЗЗСО	Факт. ступінь	Статус	ІД в АІКОМ опорного ЗЗСО	Кількість учнів	з них за індивід. формою	Кількість класів	ФНК	
21656	Зазимський ЛПШГ	I-III			617	51	27	22,9	↑
21664	Погребський ліцей	I-III			443		20	22,2	↑
21661	Літківський ЛДПШГ	I-III			343	20	17	20,2	↑
21665	Пухівський ЗЗСО I-III ступенів	I-III	Опорна		237		12	19,8	↑
21674	Рожнівська філія	I-II	Філія	21665	102		9	11,3	↓