



ІНФОРМАЦІЙНА ДОВІДКА ЩОДО РОЗРАХУНКУ ОБСЯГУ ОСВІТНЬОЇ СУБВЕНЦІЇ НА 2024 РІК

БОГУСЛАВСЬКА ТГ

Базова інформація про засновника:

Засновник	Богуславська міська територіальна громада		
Код бюджету	1051800000		
Область	Київська	Фактична наповнюваність класів	17,8
Тип	Міська ТГ	Розрахункова наповнюваність класів	18,0
Площа (км ²)	493,1	Щільність учнів (учнів на км ²)	5,0
Населення (осіб, 2022)	25 821	Сільське населення (%)	38,1
Сільське населення (осіб, 2022)	9 846		

Підсумки розподілу субвенції на 2024 рік:

	К-ть учнів (факт)	К-ть класів (факт)	Сума (тис. грн)	На учня (грн)	На клас (грн)
Учні комунальних ЗЗСО, з них у гірських населених пунктах	2 474 0	139	59 360,5	23 994	427 054
у тому числі поділ класів на групи			852,5		
Учні спеціальних ЗЗСО (класів) з них у гірських населених пунктах	0 0	0	0,0		
у тому числі поділ класів на групи			0,0		
Учні НРЦ, з них у гірських населених пунктах	0 0	35	0,0		
Учні класів з вечірньою формою	4	2	281,7	70 429	140 859
Вихованці інтернатів	0		0,0		
Вихованці спеціальних інтернатів	0		0,0		
Вихованці НРЦ	0		0,0		
Асистенти в інклюзивних класах	34	28	5 214,9	153 378	186 245
Учні ЗП(П-Т)О	0	0	0,0		
Студенти ЗФПО і коледжів	0				
Інклюзивно-ресурсні центри	0 ІРЦ		0,0		
Учні приватних ЗЗСО	0	0	0,0		
Простій: немає вчителів на простой			0,0		
Простій: немає ІРЦ на простой			0,0		
Богуславська ТГ	2 478	176	64 857,1		

Детальний розрахунок обсягу освітньої субвенції для Богуславської міської територіальної громади

Коефіцієнти, що застосовуються для Богуславської міської територіальної громади

Розрахункова наповненість класів	18,0
Коефіцієнт Кіпп для денних ЗЗСО	0,330
Розподіл на одного учня для педагогічних працівників, які не проводять уроки (денні ЗЗСО), грн	3 798
Коефіцієнт Кіпп для вечірньої форми здобуття освіти	0,330
Розподіл на одного учня для педагогічних працівників, які не проводять уроки (вечірні ЗЗСО), грн	3 798
Коефіцієнт поділу класів на групи при вивченні окремих предметів для учнів групи I	1,017
Коефіцієнт поділу класів на групи при вивченні окремих предметів для учнів групи II	1,047
Коефіцієнт скорочення	0,89

Коефіцієнти та нормативи для всіх засновників шкіл

Норматив бюджетної забезпеченості (грн)	11 510,4
Річна заробітна плата вчителів з нарахуваннями (тис. грн)	247,7
Річна заробітна плата асистентів вчителів з нарахуваннями (тис. грн)	217,0
Річна заробітна плата педагогічних працівників ІРЦ з нарахуваннями (тис. грн)	288,4
Річна заробітна плата педагогічних працівників на простій (тис. грн)	128,0
Сума для ІРЦ (тис. грн)	2 350,3
Сума для ІРЦ на простій (тис. грн)	1 272,9
Розрахункова наповненість спеціальних класів (також приватних НРЦ)	9
Розрахункова наповненість класів НРЦ	6
Коефіцієнт Кіпп для приватних ЗЗСО, грн	0,23

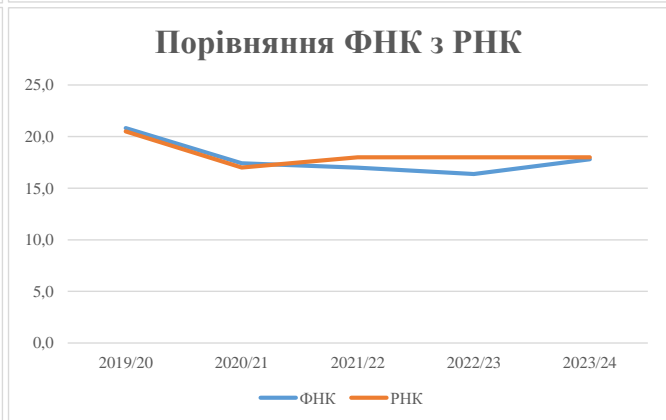
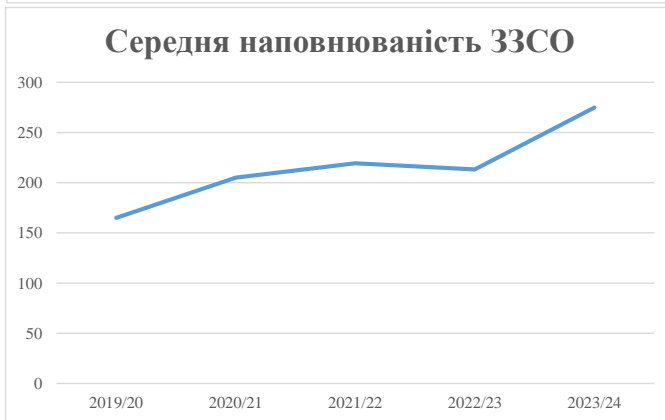
Рівень освіти/ Тип закладу	К-ть учнів	З них учнів гірських населених пунктах	Фактична к-ть класів	Розра- хункова напов- неність класу (групи)	Розра- хункова к-ть класів (груп)	К-ть годин навчального плану	К-ть необхідних годин у тиждень	К-ть ставок	Зарплати вчителів, тис. грн	Розподіл на одного учня, для педагогічних працівників, які не проводять уроки, грн	Зарплата педагогічного персоналу, що не проводить уроки, тис. грн	Зарплата разом (без надбавки за гірську місцевість, без поділу на групи), тис. грн	Коефіцієнт поділу класів на групи	К-ть ставок вчителів для поділу класів на групи	Зарплата персоналу, що проводить уроки у групах при поділі класів, тис. грн	Зарплата педагогічного персоналу разом (без надбавки за гірську місцевість), тис. грн	Відсоток учнів гірських ЗЗСО	Надбавка для гірської місцевості	Субвенція всього після застосування коефіцієнта 0,89, тис. грн	
Назва колонки	A	B	B	Г	Г	Д	Е	Є	Ж	З	И	І	І	Й	К	Л	М	Н	О	
Як розраховано	АКОМ	АКОМ	АКОМ	Формула	A / Г	Формула	Г * Д	Е / 18	Є * 247,72	Формула	A * 3 / 1000	Ж + И	Формула - I	Є (сума ставок) * I	Й * 247,72	I (сума зарплат) / К	B / A (сума учнів)	0,25 * M * Л	(Л+Н) * 0,89	
Учні комунальних ЗЗСО																				
Початкова (1-4)	900		55	18,0	50	23	1 150	63,9	15 827	3 798	3 419	19 245								
Базова (5-9)	1 373	0	76	18,0	77	32,7	2 518	139,9	34 652	3 798	5 215	39 868	0,017	3,9	958	66 697			59 360,5	
Старша (10-11)	201		8	18,0	12	35,5	426	23,7	5 863	3 798	763	6 626								
Простій вчителів	0																		0,0	
Учні спеціальних класів, спеціальних шкіл																				
Початкова (1-4)	0		0	9	0	36														
Базова (5-9)	0	0	0	9	0	36							0,047	0,0	0	0			0,0	
Старша (10-11)	0		0	9	0	36														
Учні навчально-реабілітаційних центрів																				
Початкова (1-4)	0		0	6	0	36				3 798										
Базова (5-9)	0	0	0	6	0	36				3 798			0,047	0,0	0	0			0,0	
Старша (10-11)	0		0	6	0	36				3 798										
Учні, які проживають в пансіонах (кількість ставок = кількість груп * 2)																				
Загальні пансіони	0	0		20	0														0,0	
Спеціальні пансіони	0	0		9	0														0,0	
НРЦ	0	0		6	0														0,0	
Інклюзивні класи																				
Інклюзивна	34	0	28		27			27,0	5 859			5 859						0,0%	0	5 214,9
Учні класів з вечірньою формою здобуття освіти																				
Вечірня форма	4	0	2	16	1	23	23	1,3	317			317								281,7
Заклади професійної (професійно-технічної) освіти																				
ПТНЗ	0	0		26																0,0
Разом	2 478		141		140			4 117	255,7	62 518		9 397	71 915							64 857,1

Історичні дані щодо учнів комунальних ЗЗСО Богуславської міської територіальної громади

Фактичні значення за навчальні роки	2019/20	2020/21	2021/22	2022/23	2023/24
Кількість учнів ЗЗСО	2 145	2 665	2 634	2 560	2 474
ФНК	20,8	17,4	17,0	16,4	17,8
РНК	20,5	17,0	18,0	18,0	18,0
Кількість ЗЗСО	13	13	12	12	9
Середня наповнюваність ЗЗСО	165	205	220	213	275

Дані за бюджетні роки	2020	2021	2022	2023	2024
Обсяг субвенції (тис. грн)	35 257,5	64 505,6	61 718,1	51 070,6	59 360,6
Субвенція на учня (грн)	16 437	24 205	23 431	19 953	23 994

Зміна за роками	2020/21	2021/22	2022/23	2023/24
Учні (%)	24,2%	-1,2%	-2,8%	-3,3%
Субвенція (%)	83,0%	-4,3%	-17,3%	16,2%
Субвенція на учня (%)	47,3%	-3,2%	-14,8%	20,2%
ФНК	-3,41	-0,42	-0,62	1,43



Мережа ЗЗСО Богуславської міської територіальної громади

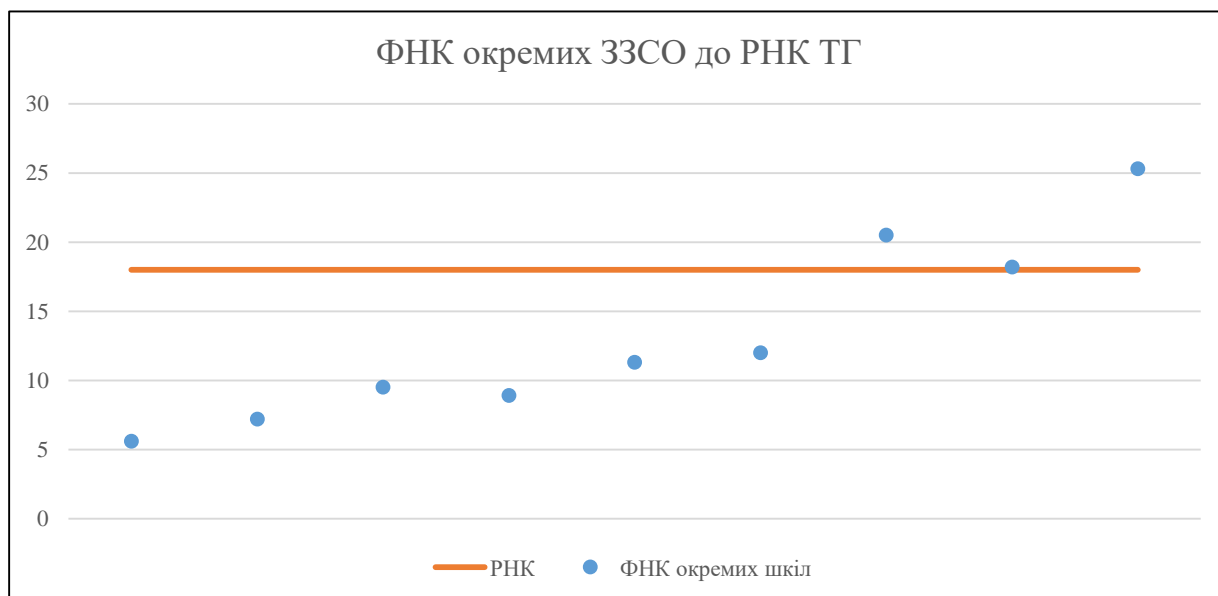
	ЗЗСО		Учні		ФНК
	кількість	відсоток	кількість	відсоток	кількість
Звичайний ЗЗСО	6	66,7%	476	19,2%	9,2
Опорний ЗЗСО	3	33,3%	2 002	80,8%	22,5
Філія ЗЗСО					
Загалом	9	100,0%	2 478	100,0%	17,6

Філії на один опорний ЗЗСО

0,0

	ЗЗСО		Учні		ФНК
	кількість	відсоток	кількість	відсоток	кількість
ЗЗСО крім спеціальних та НРЦ					
ЗЗСО з ФНК більш ніж 19 (РНК + 1)	2	22,2%	1 601	64,6%	23,9
ЗЗСО з ФНК від 17 до 19	1	11,1%	401	16,2%	18,2
ЗЗСО з ФНК менш ніж 17 (РНК - 1)	6	66,7%	476	19,2%	9,2
ЗЗСО без класів					
Загалом (крім спеціальних та НРЦ)	9	100,0%	2 478	100,0%	17,6

	ЗЗСО		Учні		ФНК
	кількість	відсоток	кількість	відсоток	кількість
Менше 20 учнів					
Від 20 до 50 учнів	1	11,1%	45	1,8%	5,6
Від 50 до 100 учнів	3	33,3%	221	8,9%	8,5
Від 100 до 200 учнів	2	22,2%	210	8,5%	11,7
Від 200 до 300 учнів					
Від 300 до 400 учнів	1	11,1%	389	15,7%	20,5
Від 400 до 600 учнів	1	11,1%	401	16,2%	18,2
Від 600 до 800 учнів					
Від 800 до 1000 учнів					
Від 1000 до 1500 учнів	1	11,1%	1 212	48,9%	25,3
Більше 1500 учнів					
Загалом	9	100,0%	2 478	100,0%	17,6



На графіку школи упорядковані за збільшенням наповнюваності

**Перелік закладів загальної середньої освіти Богуславської міської територіальної громади
РНК = 18, ФНК = 17,57**

↑	ЗЗСО з ФНК більш ніж 19 (РНК + 1)
↔	ЗЗСО з ФНК від 17 до 19
↓	ЗЗСО з ФНК менш ніж 17 (РНК - 1)
—	ЗЗСО без класів

ІД в АІКОМ	Назва ЗЗСО	Факт. ступінь	Статус	ІД в АІКОМ опорного ЗЗСО	Кількість учнів	з них за індивід. формою	Кількість класів	ФНК	
15531	ОЗО Богуславський ЛДПшГ №1 І-ІІІ ступенів	І-ІІІ	Опорна		1212	3	48	25,3	↑
15533	ОЗО Богуславське НВО ЛДПшГ №3-МАН І-ІІІ ступенів	І-ІІІ	Опорна		389	4	19	20,5	↑
15532	ОЗО Богуславський ЛДПшГ №2 І-ІІІ ст.	І-ІІІ	Опорна		401	14	22	18,2	↔
15535	Дибинецька ГДП ш І-ІІ ст.	І-ІІ			108	4	9	12	↓
15544	Мисайлівська ГДПш І-ІІ ст.	І-ІІ			102	1	9	11,3	↓
15548	Хохітвянська ГДПш І-ІІ	І-ІІ			76		8	9,5	↓
15540	Саварська ГДПш І-ІІ ступенів	І-ІІ			80	2	9	8,9	↓
15537	Ісайківська ГДПш І-ІІ	І-ІІ			65		9	7,2	↓
15534	Вільховецька ГДПш І-ІІ ст	І-ІІ			45		8	5,6	↓