



## ІНФОРМАЦІЙНА ДОВІДКА ЩОДО РОЗРАХУНКУ ОБСЯГУ ОСВІТНЬОЇ СУБВЕНЦІЇ НА 2024 РІК

### БУЧАНСЬКА ТГ

#### Базова інформація про засновника:

Засновник	Бучанська міська територіальна громада		
Код бюджету	1051500000		
Область	Київська	Фактична наповнюваність класів	25,2
Тип	Міська ТГ	Розрахункова наповнюваність класів	25,0
Площа (км <sup>2</sup> )	261,0	Щільність учнів (учнів на км <sup>2</sup> )	36,0
Населення (осіб, 2022)	57 163	Сільське населення (%)	18,6
Сільське населення (осіб, 2022)	10 637		

#### Підсумки розподілу субвенції на 2024 рік:

	К-ть учнів (факт)	К-ть класів (факт)	Сума (тис. грн)	На учня (грн)	На клас (грн)
Учні комунальних ЗЗСО, з них у гірських населених пунктах	9 397 0	373	173 565,7	18 470	465 324
у тому числі поділ класів на групи			16 825,0		
Учні спеціальних ЗЗСО (класів) з них у гірських населених пунктах	0 0	0	0,0		
у тому числі поділ класів на групи			0,0		
Учні НРЦ, з них у гірських населених пунктах	0 0	35	0,0		
Учні класів з вечірньою формою	0	0	0,0		
Вихованці інтернатів	0		0,0		
Вихованці спеціальних інтернатів	0		0,0		
Вихованці НРЦ	0		0,0		
Асистенти в інклюзивних класах	121	80	15 258,3	126 102	190 729
Учні ЗП(П-Т)О	0	0	0,0		
Студенти ЗФПО і коледжів	0				
Інклюзивно-ресурсні центри	0 ІРЦ		0,0		
Учні приватних ЗЗСО	0	0	0,0		
Простій: немає вчителів на простой			0,0		
Простій: немає ІРЦ на простой			0,0		
<b>Бучанська ТГ</b>	<b>9 397</b>	<b>408</b>	<b>188 824,0</b>		

**Детальний розрахунок обсягу освітньої субвенції для Бучанської міської територіальної громади**

**Коефіцієнти, що застосовуються для Бучанської міської територіальної громади**

Розрахункова наповнюваність класів	25,0
Коефіцієнт Кіпп для денних ЗЗСО	0,230
Розподіл на одного учня для педагогічних працівників, які не проводять уроки (денні ЗЗСО), грн	2 647
Коефіцієнт Кіпп для вечірньої форми здобуття освіти	0,230
Розподіл на одного учня для педагогічних працівників, які не проводять уроки (вечірні ЗЗСО), грн	2 647
Коефіцієнт поділу класів на групи при вивченні окремих предметів для учнів групи І	1,125
Коефіцієнт поділу класів на групи при вивченні окремих предметів для учнів групи ІІ	1,047
Коефіцієнт скорочення	0,89

**Коефіцієнти та нормативи для всіх засновників шкіл**

Норматив бюджетної забезпеченості (грн)	11 510,4
Річна заробітна плата вчителів з нарахуваннями (тис. грн)	247,7
Річна заробітна плата асистентів вчителів з нарахуваннями (тис. грн)	217,0
Річна заробітна плата педагогічних працівників ІРЦ з нарахуваннями (тис. грн)	288,4
Річна заробітна плата педагогічних працівників на простій (тис. грн)	128,0
Сума для ІРЦ (тис. грн)	2 350,3
Сума для ІРЦ на простій (тис. грн)	1 272,9
Розрахункова наповнюваність спеціальних класів (також приватних НРЦ)	9
Розрахункова наповнюваність класів НРЦ	6
Коефіцієнт Кіпп для приватних ЗЗСО, грн	0,23

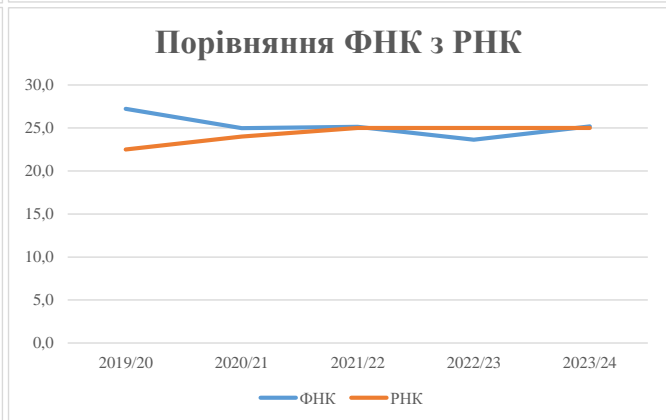
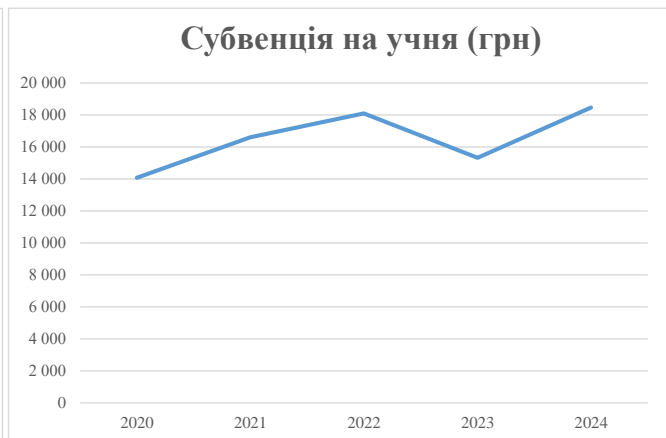
Рівень освіти/ Тип закладу	К-ть учнів	З них учнів гірських населених пунктах	Фактична к-ть класів	Розра- хункова напов- нюваність класу (групи)	Розра- хункова к-ть класів (груп)	К-ть годин навчального плану	К-ть необхідних годин у тиждень	К-ть ставок	Зарплати вчителів, тис. грн	Розподіл на одного учня, для педагогічних працівників, які не проводять уроки, грн	Зарплата педагогічного персоналу, що не проводить уроки, тис. грн	Зарплата разом (без надбавки за гірську місцевість, без поділу на групи), тис. грн	Коефіцієнт поділу класів на групи	К-ть ставок поділу класів на групи	Зарплата персоналу, що проводить уроки у групах при поділі класів, тис. грн	Зарплата педагогічного персоналу разом (без надбавки за гірську місцевість), тис. грн	Відсоток учнів гірських ЗЗСО	Надбавка для гірської місцевості	Субвенція всього після застосування коефіцієнта 0,89, тис. грн
Назва колонки	A	B	B	Г	Г	Д	Е	Є	Ж	З	И	І	І	Й	К	Л	М	Н	О
Як розраховано	АКОМ	АКОМ	АКОМ	Формула	A / Г	Формула	Г * Д	Е / 18	Є * 247,72	Формула	A * 3 / 1000	Ж + И	Формула - I	Є (сума ставок) * I	Й * 247,72	I (сума зарплат) + К	Б / А (сума учнів)	0,25 * М * Л	(Л+Н) * 0,89
<b>Учні комунальних ЗЗСО</b>																			
Початкова (1-4)	3 717		151	25,0	149	23	3 427	190,4	47 164	2 647	9 840	57 004							
Базова (5-9)	4 749	0	183	25,0	190	32,7	6 213	345,2	85 506	2 647	12 572	98 079	0,125	76,3	18 904	195 018			173 565,7
Старша (10-11)	931		39	25,0	38	35,5	1 349	74,9	18 566	2 647	2 465	21 030							
Простий вчителів	0																		0,0
<b>Учні спеціальних класів, спеціальних шкіл</b>																			
Початкова (1-4)	0		0	9	0	36													
Базова (5-9)	0	0	0	9	0	36							0,047	0,0	0	0			0,0
Старша (10-11)	0		0	9	0	36													
<b>Учні навчально-реабілітаційних центрів</b>																			
Початкова (1-4)	0		0	6	0	36				2 647									
Базова (5-9)	0	0	0	6	0	36				2 647			0,047	0,0	0	0			0,0
Старша (10-11)	0		0	6	0	36				2 647									
<b>Учні, які проживають в пансіонах (кількість ставок = кількість груп * 2)</b>																			
Загальні пансіони	0	0		20	0														0,0
Спеціальні пансіони	0	0		9	0														0,0
НРЦ	0	0		6	0														0,0
<b>Інклюзивні класи</b>																			
Інклюзивна	121	0	80		79			79,0	17 144			17 144					0,0%	0	15 258,3
<b>Учні класів з вечірньою формою здобуття освіти</b>																			
Вечірня форма	0	0	0	16		23													0,0
<b>Заклади професійної (професійно-технічної) освіти</b>																			
ПТНЗ	0	0	0	26															0,0
<b>Разом</b>	<b>9 397</b>		<b>373</b>		<b>377</b>			<b>10 989</b>	<b>689,5</b>	<b>168 380</b>		<b>24 878</b>	<b>193 257</b>						<b>188 824,0</b>

## Історичні дані щодо учнів комунальних ЗЗСО Бучанської міської територіальної громади

Фактичні значення за навчальні роки	2019/20	2020/21	2021/22	2022/23	2023/24
Кількість учнів ЗЗСО	6 970	9 092	9 527	9 284	9 397
ФНК	27,2	25,0	25,1	23,6	25,2
РНК	22,5	24,0	25,0	25,0	25,0
Кількість ЗЗСО	16	17	17	16	16
Середня наповнюваність ЗЗСО	436	535	560	580	587

Дані за бюджетні роки	2020	2021	2022	2023	2024
Обсяг субвенції (тис. грн)	98 120,0	150 991,7	172 437,3	142 275,5	173 565,7
Субвенція на учня (грн)	14 077	16 607	18 100	15 326	18 470

Зміна за роками	2020/21	2021/22	2022/23	2023/24
Учні (%)	30,4%	4,8%	-2,6%	1,2%
Субвенція (%)	53,9%	14,2%	-17,5%	22,0%
Субвенція на учня (%)	18,0%	9,0%	-15,3%	20,5%
ФНК	-2,25	0,16	-1,50	1,56



## Мережа ЗЗСО Бучанської міської територіальної громади

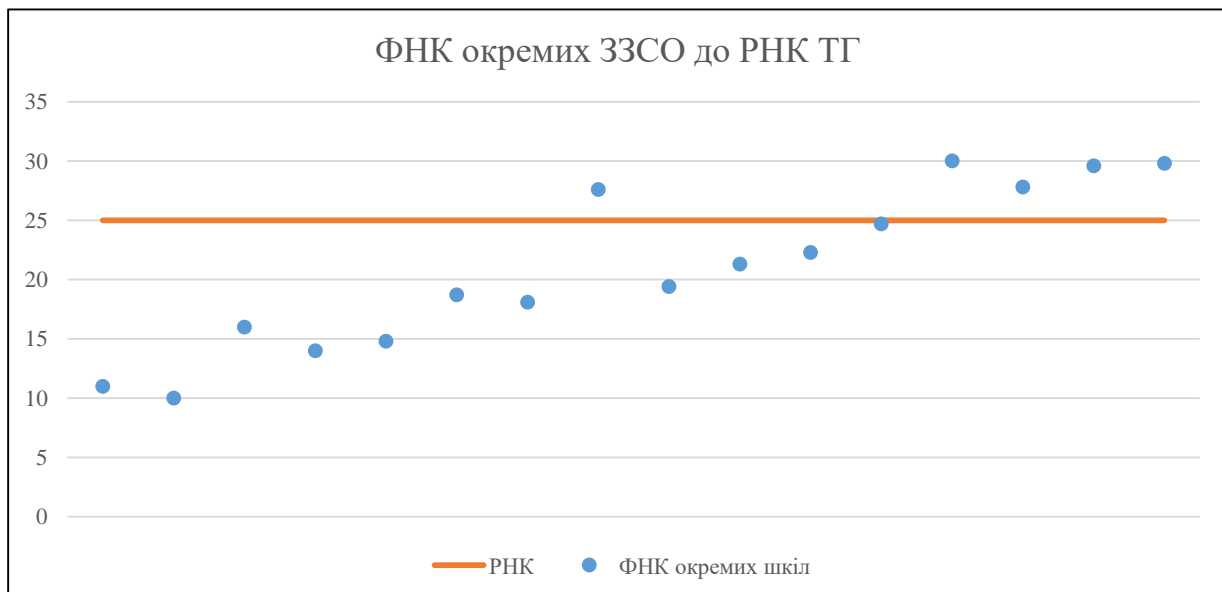
	ЗЗСО		Учні		ФНК
	кількість	відсоток	кількість	відсоток	кількість
Звичайний ЗЗСО	14	87,5%	8 662	92,2%	25,4
Опорний ЗЗСО	1	6,3%	691	7,4%	24,7
Філія ЗЗСО	1	6,3%	44	0,5%	11,0
Загалом	16	100,0%	9 397	100,0%	25,2

Філії на один опорний ЗЗСО 

1,0
-----

	ЗЗСО		Учні		ФНК
	кількість	відсоток	кількість	відсоток	кількість
<b>ЗЗСО крім спеціальних та НРЦ</b>					
ЗЗСО з ФНК більш ніж 26 (РНК + 1)	5	31,3%	6 475	68,9%	29,2
ЗЗСО з ФНК від 24 до 26	1	6,3%	691	7,4%	24,7
ЗЗСО з ФНК менш ніж 24 (РНК - 1)	10	62,5%	2 231	23,7%	18,1
ЗЗСО без класів					
Загалом (крім спеціальних та НРЦ)	16	100,0%	9 397	100,0%	25,2

	ЗЗСО		Учні		ФНК
	кількість	відсоток	кількість	відсоток	кількість
Менше 20 учнів					
Від 20 до 50 учнів	1	6,3%	44	0,5%	11,0
Від 50 до 100 учнів	1	6,3%	90	1,0%	10,0
Від 100 до 200 учнів	3	18,8%	371	3,9%	14,8
Від 200 до 300 учнів	2	12,5%	441	4,7%	18,4
Від 300 до 400 учнів	2	12,5%	700	7,4%	22,6
Від 400 до 600 учнів	2	12,5%	916	9,7%	21,8
Від 600 до 800 учнів	1	6,3%	691	7,4%	24,7
Від 800 до 1000 учнів					
Від 1000 до 1500 учнів	1	6,3%	1 319	14,0%	30,0
Більше 1500 учнів	3	18,8%	4 825	51,3%	29,1
Загалом	16	100,0%	9 397	100,0%	25,2



На графіку школи упорядковані за збільшенням наповнюваності

**Перелік закладів загальної середньої освіти Бучанської міської територіальної громади**  
**РНК = 25, ФНК = 25,19**

↑	ЗЗСО з ФНК більш ніж 26 (РНК + 1)
↔	ЗЗСО з ФНК від 24 до 26
↓	ЗЗСО з ФНК менш ніж 24 (РНК - 1)
—	ЗЗСО без класів

ІД в АІКОМ	Назва ЗЗСО	Факт. ступінь	Статус	ІД в АІКОМ опорного ЗЗСО	Кількість учнів	з них за індивід. формою	Кількість класів	ФНК	
22289	Бучанський ЛПшГ №9	I-III			1319	277	44	30	↑
22288	Бучанський ЛПшГ № 5	I-III			1670	100	56	29,8	↑
22287	Бучанський ЛПшГ №4	I-III			1600	73	54	29,6	↑
22286	Бучанський ЛПшГ № 3	I-III			1555	233	56	27,8	↑
22285	Бучанська ГПш №2	I-II			331	36	12	27,6	↑
21803	ОЗ Ворзельський ЛПшГ №10	I-III	Опорна		691	132	28	24,7	↔
21733	Гаврилівський ЛПшГ № 8	I-III			469	43	21	22,3	↓
22284	Бучанський ЛПшГ №1	I-III			447	86	21	21,3	↓
21598	Бабинецький ЛПшГ № 13	I-III			369	17	19	19,4	↓
21599	Блиставицький ЛПшГ №6	I-III			206		11	18,7	↓
21752	Синяківський ЛПшГ №15	I-III			235	26	13	18,1	↓
22364	Бучанська ПшД №11	I			112	7	7	16	↓
22237	Мироцька ГПш № 12	I-II			133	7	9	14,8	↓
21618	Луб'янська ГПш №7	I-II			126	8	9	14	↓
21804	Філія Ворзельська початкова школа	I	Філія	21803	44	6	4	11	↓
21615	Здвижівське ГДПш № 14	I-II			90	11	9	10	↓