



ІНФОРМАЦІЙНА ДОВІДКА ЩОДО РОЗРАХУНКУ ОБСЯГУ ОСВІТНЬОЇ СУБВЕНЦІЇ НА 2024 РІК

БЕРЕЗАНСЬКА ТГ

Базова інформація про засновника:

Засновник	Березанська міська територіальна громада		
Код бюджету	1051400000		
Область	Київська	Фактична наповнюваність класів	20,7
Тип	Міська ТГ	Розрахункова наповнюваність класів	19,0
Площа (км ²)	210,3	Щільність учнів (учнів на км ²)	12,6
Населення (осіб, 2022)	21 921	Сільське населення (%)	26,1
Сільське населення (осіб, 2022)	5 719		

Підсумки розподілу субвенції на 2024 рік:

	К-ть учнів (факт)	К-ть класів (факт)	Сума (тис. грн)	На учня (грн)	На клас (грн)
Учні комунальних ЗЗСО, з них у гірських населених пунктах	2 650 0	128	60 260,7	22 740	470 787
у тому числі поділ класів на групи			857,6		
Учні спеціальних ЗЗСО (класів) з них у гірських населених пунктах	0 0	0	0,0		
у тому числі поділ класів на групи			0,0		
Учні НРЦ, з них у гірських населених пунктах	0 0	35	0,0		
Учні класів з вечірньою формою	0	0	0,0		
Вихованці інтернатів	0		0,0		
Вихованці спеціальних інтернатів	0		0,0		
Вихованці НРЦ	0		0,0		
Асистенти в інклюзивних класах	39	30	5 408,0	138 667	180 267
Учні ЗП(П-Т)О	0	0	0,0		
Студенти ЗФПО і коледжів	0				
Інклюзивно-ресурсні центри	0 ІРЦ		0,0		
Учні приватних ЗЗСО	0	0	0,0		
Простій: немає вчителів на простой			0,0		
Простій: немає ІРЦ на простой			0,0		
Березанська ТГ	2 650	163	65 668,7		

Детальний розрахунок обсягу освітньої субвенції для Березанської міської територіальної громади

Коефіцієнти, що застосовуються для Березанської міської територіальної громади

Розрахункова наповнюваність класів	19,0
Коефіцієнт Кіпп для денних ЗЗСО	0,330
Розподіл на одного учня для педагогічних працівників, які не проводять уроки (денні ЗЗСО), грн	3 798
Коефіцієнт Кіпп для вечірньої форми здобуття освіти	0,330
Розподіл на одного учня для педагогічних працівників, які не проводять уроки (вечірні ЗЗСО), грн	3 798
Коефіцієнт поділу класів на групи при вивченні окремих предметів для учнів групи I	1,017
Коефіцієнт поділу класів на групи при вивченні окремих предметів для учнів групи II	1,047
Коефіцієнт скорочення	0,89

Коефіцієнти та нормативи для всіх засновників шкіл

Норматив бюджетної забезпеченості (грн)	11 510,4
Річна заробітна плата вчителів з нарахуваннями (тис. грн)	247,7
Річна заробітна плата асистентів вчителів з нарахуваннями (тис. грн)	217,0
Річна заробітна плата педагогічних працівників ІРЦ з нарахуваннями (тис. грн)	288,4
Річна заробітна плата педагогічних працівників на простій (тис. грн)	128,0
Сума для ІРЦ (тис. грн)	2 350,3
Сума для ІРЦ на простій (тис. грн)	1 272,9
Розрахункова наповнюваність спеціальних класів (також приватних НРЦ)	9
Розрахункова наповнюваність класів НРЦ	6
Коефіцієнт Кіпп для приватних ЗЗСО, грн	0,23

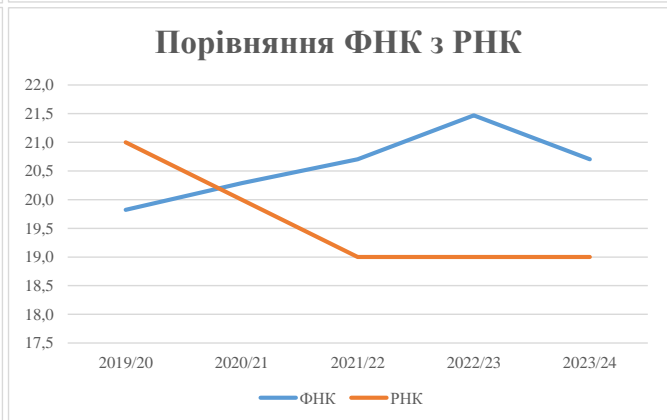
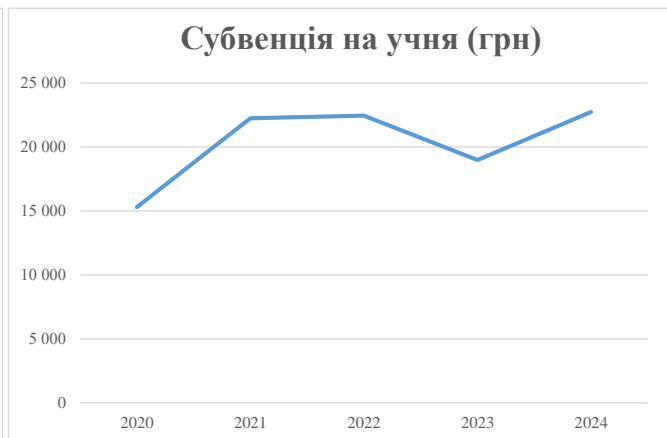
Рівень освіти/ Тип закладу	К-ть учнів	З них учнів гірських населених пунктах	Фактична к-ть класів	Розра- хункова напов- нюваність класу (групи)	Розра- хункова к-ть класів (груп)	К-ть годин навчального плану	К-ть необхідних годин у тиждень	К-ть ставок	Зарплати вчителів, тис. грн	Розподіл на одного учня, для педагогічних працівників, які не проводять уроки, грн	Зарплата педагогічного персоналу, що не проводить уроки, тис. грн	Зарплата разом (без надбавки за гірську місцевість, без поділу на групи), тис. грн	Коефіцієнт поділу класів на групи	К-ть ставок поділу класів на групи	Зарплата персоналу, що проводить уроки у групах при поділі класів, тис. грн	Зарплата педагогічного персоналу разом (без надбавки за гірську місцевість), тис. грн	Відсоток учнів гірських ЗЗСО	Надбавка для гірської місцевості	Субвенція всього після застосування коефіцієнта 0,89, тис. грн
Назва колонки	A	B	B	Г	Г	Д	Е	Є	Ж	З	И	І	І	Й	К	Л	М	Н	О
Як розраховано	АКОМ	АКОМ	АКОМ	Формула	A / Г	Формула	Г * Д	Е / І8	Є * 247,72	Формула	A * 3 / 1000	Ж + И	Формула - І	Є (сума ставок) * І	Й * 247,72	І (сума зарплат) + К	Б / А (сума учнів)	0,25 * М * Л	(І+Н) * 0,89
Учні комунальних ЗЗСО																			
Початкова (1-4)	987		50	19,0	52	23	1 196	66,4	16 460	3 798	3 749	20 209							
Базова (5-9)	1 363	0	64	19,0	72	32,7	2 354	130,8	32 402	3 798	5 177	37 580	0,017	3,9	964	67 709			60 260,7
Старша (10-11)	300		14	19,0	16	35,5	568	31,6	7 817	3 798	1 140	8 957							
Простій вчителів	0																		0,0
Учні спеціальних класів, спеціальних шкіл																			
Початкова (1-4)	0		0	9	0	36													
Базова (5-9)	0	0	0	9	0	36							0,047	0,0	0	0			0,0
Старша (10-11)	0		0	9	0	36													
Учні навчально-реабілітаційних центрів																			
Початкова (1-4)	0		0	6	0	36				3 798									
Базова (5-9)	0	0	0	6	0	36				3 798			0,047	0,0	0	0			0,0
Старша (10-11)	0		0	6	0	36				3 798									
Учні, які проживають в пансіонах (кількість ставок = кількість груп * 2)																			
Загальні пансіони	0	0		20	0														0,0
Спеціальні пансіони	0	0		9	0														0,0
НРЦ	0	0		6	0														0,0
Інклюзивні класи																			
Інклюзивна	39	0	30		28			28,0	6 076			6 076					0,0%	0	5 408,0
Учні класів з вечірньою формою здобуття освіти																			
Вечірня форма	0	0	0	16		23													0,0
Заклади професійної (професійно-технічної) освіти																			
ПТНЗ	0	0	26																0,0
Разом	2 650		128		140		4 118	256,8	62 756		10 066	72 822							65 668,7

Історичні дані щодо учнів комунальних ЗЗСО Березанської міської територіальної громади

Фактичні значення за навчальні роки	2019/20	2020/21	2021/22	2022/23	2023/24
Кількість учнів ЗЗСО	2 458	2 678	2 671	2 643	2 650
ФНК	19,8	20,3	20,7	21,5	20,7
РНК	21,0	20,0	19,0	19,0	19,0
Кількість ЗЗСО	10	10	10	8	9
Середня наповнюваність ЗЗСО	246	268	267	330	294

Дані за бюджетні роки	2020	2021	2022	2023	2024
Обсяг субвенції (тис. грн)	37 607,8	59 601,5	59 991,4	50 160,6	60 260,7
Субвенція на учня (грн)	15 300	22 256	22 460	18 982	22 740

Зміна за роками	2020/21	2021/22	2022/23	2023/24
Учні (%)	9,0%	-0,3%	-1,1%	0,3%
Субвенція (%)	58,5%	0,7%	-16,4%	20,1%
Субвенція на учня (%)	45,5%	0,9%	-15,5%	19,8%
ФНК	0,47	0,42	0,76	-0,77



Мережа ЗЗСО Березанської міської територіальної громади

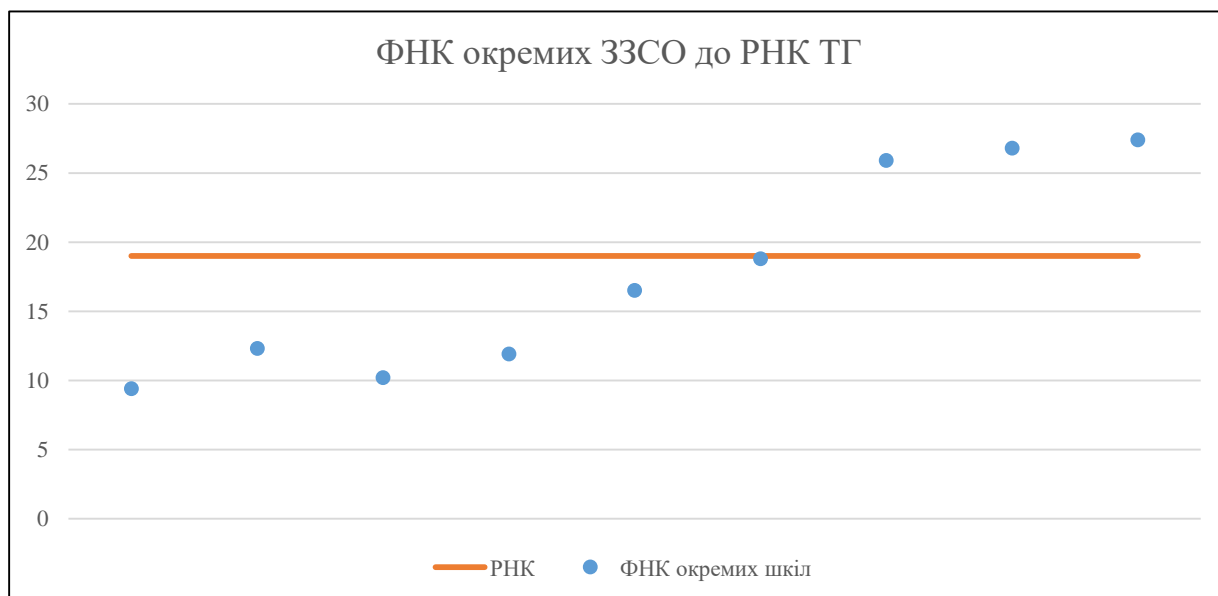
	ЗЗСО		Учні		ФНК
	кількість	відсоток	кількість	відсоток	кількість
Звичайний ЗЗСО	6	66,7%	1 704	64,3%	20,3
Опорний ЗЗСО	2	22,2%	839	31,7%	24,0
Філія ЗЗСО	1	11,1%	107	4,0%	11,9
Загалом	9	100,0%	2 650	100,0%	20,7

Філії на один опорний ЗЗСО

0,5

	ЗЗСО		Учні		ФНК
	кількість	відсоток	кількість	відсоток	кількість
ЗЗСО крім спеціальних та НРЦ					
ЗЗСО з ФНК більш ніж 20 (РНК + 1)	3	33,3%	1 817	68,6%	26,7
ЗЗСО з ФНК від 18 до 20	1	11,1%	282	10,6%	18,8
ЗЗСО з ФНК менш ніж 18 (РНК - 1)	5	55,6%	551	20,8%	12,2
ЗЗСО без класів					
Загалом (крім спеціальних та НРЦ)	9	100,0%	2 650	100,0%	20,7

	ЗЗСО		Учні		ФНК
	кількість	відсоток	кількість	відсоток	кількість
Менше 20 учнів					
Від 20 до 50 учнів					
Від 50 до 100 учнів	3	33,3%	263	9,9%	10,5
Від 100 до 200 учнів	2	22,2%	288	10,9%	14,4
Від 200 до 300 учнів	1	11,1%	282	10,6%	18,8
Від 300 до 400 учнів					
Від 400 до 600 учнів	1	11,1%	543	20,5%	25,9
Від 600 до 800 учнів	2	22,2%	1 274	48,1%	27,1
Від 800 до 1000 учнів					
Від 1000 до 1500 учнів					
Більше 1500 учнів					
Загалом	9	100,0%	2 650	100,0%	20,7



На графіку школи упорядковані за збільшенням наповнюваності

Перелік закладів загальної середньої освіти Березанської міської територіальної громади
РНК = 19, ФНК = 20,7

↑	ЗЗСО з ФНК більш ніж 20 (РНК + 1)
↔	ЗЗСО з ФНК від 18 до 20
↓	ЗЗСО з ФНК менш ніж 18 (РНК - 1)
—	ЗЗСО без класів

ID в АІКОМ	Назва ЗЗСО	Факт. ступінь	Статус	ID в АІКОМ опорного ЗЗСО	Кількість учнів	з них за індивід. формою	Кількість класів	ФНК	
21565	Березанський ЛПШГ №3	I-III	Опорна		658	1	24	27,4	↑
21563	Березанський ЛПШГ №1	I-III			616	3	23	26,8	↑
21566	Березанський ЛПШГ №4	I-III			543	3	21	25,9	↑
21564	Березанський ЛПШГ №2	I-III			282	6	15	18,8	↔
2166	Садовий ЛПШГ	I-III	Опорна		181	3	11	16,5	↓
21549	Недряньська ГДПш	I-II			86		7	12,3	↓
21546	Лехнівська філія Березанського ліцею № 3	I-II	Філія	21565	107		9	11,9	↓
21560	Яблунева ГПш	I-II			92	1	9	10,2	↓
21561	Ярешківська ГДПш	I-II			85		9	9,4	↓