



## ІНФОРМАЦІЙНА ДОВІДКА ЩОДО РОЗРАХУНКУ ОБСЯГУ ОСВІТНЬОЇ СУБВЕНЦІЇ НА 2024 РІК

### БАРИШІВСЬКА ТГ

#### Базова інформація про засновника:

Засновник	Баришівська селищна територіальна громада		
Код бюджету	1051000000		
Область	Київська	Фактична наповнюваність класів	16,4
Тип	Селищна ТГ	Розрахункова наповнюваність класів	15,5
Площа (км <sup>2</sup> )	696,0	Щільність учнів (учнів на км <sup>2</sup> )	4,4
Населення (осіб, 2022)	26 999	Сільське населення (%)	61,4
Сільське населення (осіб, 2022)	16 565		

#### Підсумки розподілу субвенції на 2024 рік:

	К-ть учнів (факт)	К-ть класів (факт)	Сума (тис. грн)	На учня (грн)	На клас (грн)
Учні комунальних ЗЗСО, з них у гірських населених пунктах	3 093 0	189	88 934,6	28 754	470 554
у тому числі поділ класів на групи			1 232,4		
Учні спеціальних ЗЗСО (класів) з них у гірських населених пунктах	0 0	0	0,0		
у тому числі поділ класів на групи			0,0		
Учні НРЦ, з них у гірських населених пунктах	0 0	35	0,0		
Учні класів з вечірньою формою	6	3	281,7	46 953	93 906
Вихованці інтернатів	0		0,0		
Вихованці спеціальних інтернатів	0		0,0		
Вихованці НРЦ	0		0,0		
Асистенти в інклюзивних класах	25	24	3 862,9	154 514	160 952
Учні ЗП(П-Т)О	0	0	0,0		
Студенти ЗФПО і коледжів	0				
Інклюзивно-ресурсні центри	0 ІРЦ		0,0		
Учні приватних ЗЗСО	0	0	0,0		
Простій: немає вчителів на простої			0,0		
Простій: немає ІРЦ на простої			0,0		
<b>Баришівська ТГ</b>	<b>3 099</b>	<b>227</b>	<b>93 079,2</b>		

**Детальний розрахунок обсягу освітньої субвенції для Баршівської селищної територіальної громади**

**Коефіцієнти, що застосовуються для Баршівської селищної територіальної громади**

Розрахунок наповнюваність класів	15,5
Коефіцієнт Кіпп для денних ЗЗСО	0,480
Розподіл на одного учня для педагогічних працівників, які не проводять уроки (денні ЗЗСО), грн	5 525
Коефіцієнт Кіпп для вечірньої форми здобуття освіти	0,480
Розподіл на одного учня для педагогічних працівників, які не проводять уроки (вечірні ЗЗСО), грн	5 525
Коефіцієнт поділу класів на групи при вивченні окремих предметів для учнів групи I	1,017
Коефіцієнт поділу класів на групи при вивченні окремих предметів для учнів групи II	1,047
Коефіцієнт скорочення	0,89

**Коефіцієнти та нормативи для всіх засновників шкіл**

Норматив бюджетної забезпеченості (грн)	11 510,4
Річна заробітна плата вчителів з нарахуваннями (тис. грн)	247,7
Річна заробітна плата асистентів вчителів з нарахуваннями (тис. грн)	217,0
Річна заробітна плата педагогічних працівників ІРЦ з нарахуваннями (тис. грн)	288,4
Річна заробітна плата педагогічних працівників на простоті (тис. грн)	128,0
Сума для ІРЦ (тис. грн)	2 350,3
Сума для ІРЦ на простоті (тис. грн)	1 272,9
Розрахунок наповнюваність спеціальних класів (також приватних НРЦ)	9
Розрахунок наповнюваність класів НРЦ	6
Коефіцієнт Кіпп для приватних ЗЗСО, грн	0,23

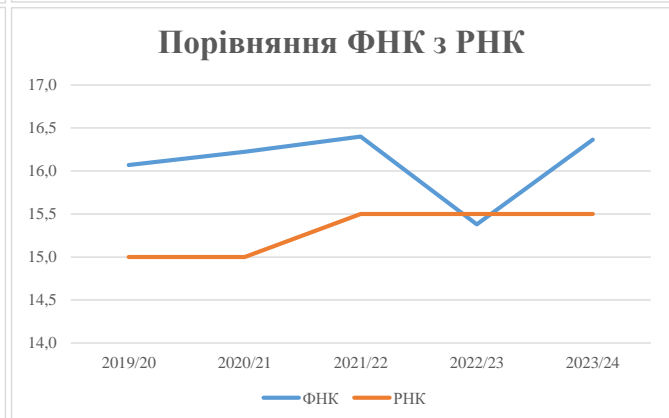
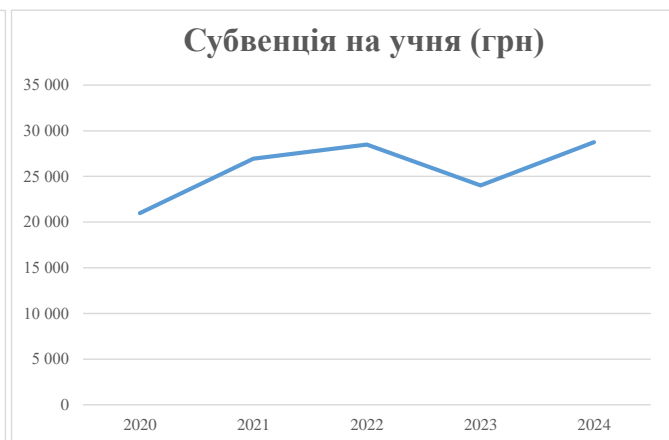
Рівень освіти/ Тип закладу	К-ть учнів	З них учнів гірських населених пунктах	Фактична к-ть класів	Розра- хункова напов- нюваність класу (групи)	Розра- хункова к-ть класів (груп)	К-ть годин навчального плану	К-ть необхідних годин у тиждень	К-ть ставок	Зарплати вчителів, тис. грн	Розподіл на одного учня, для педагогічних працівників, які не проводять уроки, грн	Зарплата педагогічного персоналу, що не проводить уроки, тис. грн	Зарплата разом (без надбавки за гірську місцевість, без поділу на групи), тис. грн	Коефіцієнт поділу класів на групи	К-ть ставок вчителів для поділу класів на групи	Зарплата персоналу, що проводить уроки у групах при поділі класів, тис. грн	Зарплата педагогічного персоналу разом (без надбавки за гірську місцевість), тис. грн	Відсоток учнів гірських ЗЗСО	Надбавка для гірської місцевості	Субвенція всього після застосування коефіцієнта 0,89, тис. грн	
Назва колонки	A	B	B	Г	Г	Д	Е	Є	Ж	З	И	І	І	Й	К	Л	М	Н	О	
Як розраховано	АКОМ	АКОМ	АКОМ	Формула	A / Г	Формула	Г * Д	Е / І8	Є * 247,72	Формула	A * 3 / 1000	Ж + И	Формула - І	Є (сума ставок) * І	Й * 247,72	І (сума зарплат) + К	Б / А (сума учнів)	0,25 * М * Л	(Л+Н) * 0,89	
<b>Учні комунальних ЗЗСО</b>																				
Початкова (1-4)	1 098			73	15,5	71	23	1 633	90,7	22 474	5 525	6 066	28 541							
Базова (5-9)	1 626	0		96	15,5	105	32,7	3 434	190,8	47 253	5 525	8 984	56 237	0,017	5,6	1 385	99 927			88 934,6
Старша (10-11)	369			20	15,5	24	35,5	852	47,3	11 726	5 525	2 039	13 764							
Простий вчителів	0																			0,0
<b>Учні спеціальних класів, спеціальних шкіл</b>																				
Початкова (1-4)	0			0	9	0	36													
Базова (5-9)	0	0		0	9	0	36							0,047	0,0	0	0			0,0
Старша (10-11)	0			0	9	0	36													
<b>Учні навчально-реабілітаційних центрів</b>																				
Початкова (1-4)	0			0	6	0	36			5 525										
Базова (5-9)	0	0		0	6	0	36			5 525				0,047	0,0	0	0			0,0
Старша (10-11)	0			0	6	0	36			5 525										
<b>Учні, які проживають в пансіонах (кількість ставок = кількість груп * 2)</b>																				
Загальні пансіони	0	0		20	0															0,0
Спеціальні пансіони	0	0		9	0															0,0
НРЦ	0	0		6	0															0,0
<b>Інклюзивні класи</b>																				
Інклюзивна	25	0	24		20			20,0	4 340			4 340						0,0%	0	3 862,9
<b>Учні класів з вечірньою формою здобуття освіти</b>																				
Вечірня форма	6	0	3	16	1	23	23	1,3	317			317								281,7
<b>Заклади професійної (професійно-технічної) освіти</b>																				
ПТНЗ	0	0	26																	0,0
<b>Разом</b>	<b>3 099</b>		<b>192</b>		<b>201</b>			<b>5 942</b>	<b>350,1</b>	<b>86 110</b>		<b>17 089</b>	<b>103 199</b>							<b>93 079,2</b>

## Історичні дані щодо учнів комунальних ЗЗСО Баришівської селищної територіальної громади

Фактичні значення за навчальні роки	2019/20	2020/21	2021/22	2022/23	2023/24
Кількість учнів ЗЗСО	3 198	3 277	3 280	3 132	3 093
ФНК	16,1	16,2	16,4	15,4	16,4
РНК	15,0	15,0	15,5	15,5	15,5
Кількість ЗЗСО	16	16	16	16	16
Середня наповнюваність ЗЗСО	200	205	205	196	193

Дані за бюджетні роки	2020	2021	2022	2023	2024
Обсяг субвенції (тис. грн)	67 099,7	88 264,0	93 415,1	75 235,0	88 934,7
Субвенція на учня (грн)	20 982	26 934	28 480	24 025	28 754

Зміна за роками	2020/21	2021/22	2022/23	2023/24
Учні (%)	2,5%	0,1%	-4,5%	-1,2%
Субвенція (%)	31,5%	5,8%	-19,5%	18,2%
Субвенція на учня (%)	28,4%	5,7%	-15,6%	19,7%
ФНК	0,15	0,18	-1,02	0,99



## Мережа ЗЗСО Баришівської селищної територіальної громади

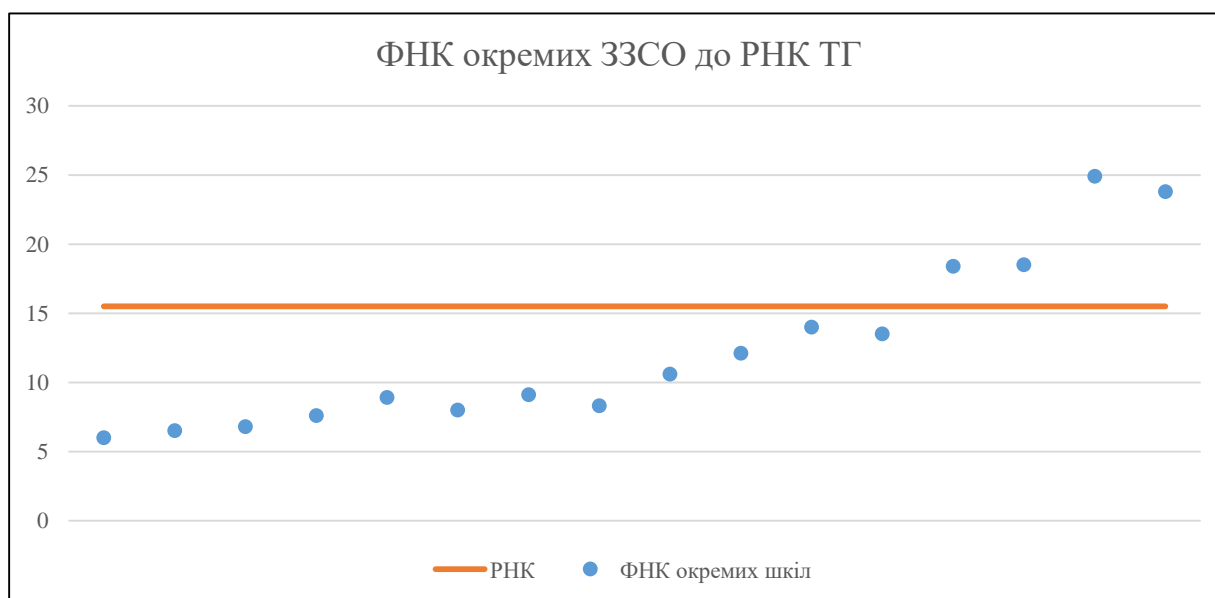
	ЗЗСО		Учні		ФНК
	кількість	відсоток	кількість	відсоток	кількість
Звичайний ЗЗСО	4	25,0%	1 120	36,1%	18,1
Опорний ЗЗСО	5	31,3%	1 558	50,3%	19,5
Філія ЗЗСО	7	43,8%	421	13,6%	8,4
Загалом	16	100,0%	3 099	100,0%	16,1

Філії на один опорний ЗЗСО 

1,4
-----

	ЗЗСО		Учні		ФНК
	кількість	відсоток	кількість	відсоток	кількість
<b>ЗЗСО крім спеціальних та НРЦ</b>					
ЗЗСО з ФНК більш ніж 16,5 (РНК + 1)	4	25,0%	2 135	68,9%	22,7
ЗЗСО з ФНК від 14,5 до 16,5					
ЗЗСО з ФНК менш ніж 14,5 (РНК - 1)	12	75,0%	964	31,1%	9,8
ЗЗСО без класів					
Загалом (крім спеціальних та НРЦ)	16	100,0%	3 099	100,0%	16,1

	ЗЗСО		Учні		ФНК
	кількість	відсоток	кількість	відсоток	кількість
Менше 20 учнів	1	6,3%	18	0,6%	6,0
Від 20 до 50 учнів	2	12,5%	80	2,6%	6,7
Від 50 до 100 учнів	6	37,5%	445	14,4%	8,7
Від 100 до 200 учнів	3	18,8%	421	13,6%	13,2
Від 200 до 300 учнів	2	12,5%	479	15,5%	18,4
Від 300 до 400 учнів					
Від 400 до 600 учнів					
Від 600 до 800 учнів	1	6,3%	798	25,8%	24,9
Від 800 до 1000 учнів	1	6,3%	858	27,7%	23,8
Від 1000 до 1500 учнів					
Більше 1500 учнів					
Загалом	16	100,0%	3 099	100,0%	16,1



На графіку школи упорядковані за збільшенням наповнюваності

**Перелік закладів загальної середньої освіти Баришівської селищної територіальної громади  
РНК = 15,5, ФНК = 16,14**

↑	ЗЗСО з ФНК більш ніж 16,5 (РНК + 1)
↔	ЗЗСО з ФНК від 14,5 до 16,5
↓	ЗЗСО з ФНК менш ніж 14,5 (РНК - 1)
—	ЗЗСО без класів

ІД в АІКОМ	Назва ЗЗСО	Факт. ступінь	Статус	ІД в АІКОМ опорного ЗЗСО	Кількість учнів	з них за індивід. формою	Кількість класів	ФНК	
21539	ОЗО Баришівський ЛПшГ	I-III	Опорна		798	45	32	24,9	↑
21540	Баришівський ЛПшГ	I-III			858	65	36	23,8	↑
21548	Морозівський ЛГПшД	I-III	Опорна		277		15	18,5	↑
21543	ОЗО Волошинівський ЛПшГД	I-III	Опорна		202	3	11	18,4	↑
21545	Коржівський ЛПшГ	I-III			140	11	10	14	↓
21558	Селищанський ЛПшГД	I-III	Опорна		148	7	11	13,5	↓
21547	Лукашівський ЛДПшГ	I-III	Опорна		133		11	12,1	↓
21554	Філія Рудницька ГПшД	I-II	Філія	21558	85	6	8	10,6	↓
21556	Філія Сезенківська ГПшД	I-II	Філія	21548	73	10	8	9,1	↓
21557	Філія Селичівська ГПшД	I-II	Філія	21539	71		8	8,9	↓
21551	Перемозький ЛПшГ	I-III			83	4	10	8,3	↓
21550	Філія Паришківська ГПшД	I-II	Філія	21547	72		9	8	↓
21541	Філія Бзівська ГДПш	I-II	Філія	21548	61	5	8	7,6	↓
21553	Філія Подільська гімназія ОЗО "Волошинівський ліцей ім. Р.Лужевського	I-II	Філія	21543	41	2	6	6,8	↓
21542	Веселинівська ГПш	I-II			39		6	6,5	↓
21544	Філія Гостролуцька ПшД	I	Філія	21558	18	1	3	6	↓