



ІНФОРМАЦІЙНА ДОВІДКА ЩОДО РОЗРАХУНКУ ОБСЯГУ ОСВІТНЬОЇ СУБВЕНЦІЇ НА 2024 РІК

ВЕЛИКОДИМЕРСЬКА ТГ

Базова інформація про засновника:

Засновник	Великодимерська селищна територіальна громада		
Код бюджету	1050400000		
Область	Київська	Фактична наповнюваність класів	21,8
Тип	Селищна ТГ	Розрахункова наповнюваність класів	18,5
Площа (км ²)	530,6	Щільність учнів (учнів на км ²)	7,5
Населення (осіб, 2022)	30 237	Сільське населення (%)	68,7
Сільське населення (осіб, 2022)	20 776		

Підсумки розподілу субвенції на 2024 рік:

	К-ть учнів (факт)	К-ть класів (факт)	Сума (тис. грн)	На учня (грн)	На клас (грн)
Учні комунальних ЗЗСО,	3 992	183	99 262,3	24 865	542 417
з них у гірських населених пунктах	0				
у тому числі поділ класів на групи			1 331,1		
Учні спеціальних ЗЗСО (класів)	0	0	0,0		
з них у гірських населених пунктах	0				
у тому числі поділ класів на групи			0,0		
Учні НРЦ,	0	35	0,0		
з них у гірських населених пунктах	0				
Учні класів з вечірньою формою	0	0	0,0		
Вихованці інтернатів	0		0,0		
Вихованці спеціальних інтернатів	0		0,0		
Вихованці НРЦ	0		0,0		
Асистенти в інклюзивних класах	53	32	6 180,6	116 615	193 143
Учні ЗП(П-Т)О	0	0	0,0		
Студенти ЗФПО і коледжів	0				
Інклюзивно-ресурсні центри	0 ІРЦ		0,0		
Учні приватних ЗЗСО	0	0	0,0		
Простій: немає вчителів на простой			0,0		
Простій: немає ІРЦ на простой			0,0		
Великодимерська ТГ	3 992	218	105 442,9		

Детальний розрахунок обсягу освітньої субвенції для Великодимерської селищної територіальної громади

Коефіцієнти, що застосовуються для Великодимерської селищної територіальної громади

Розрахункова наповнюваність класів	18,5
Коефіцієнт Кіпп для денних ЗЗСО	0,480
Розподіл на одного учня для педагогічних працівників, які не проводять уроки (денні ЗЗСО), грн	5 525
Коефіцієнт Кіпп для вечірньої форми здобуття освіти	0,480
Розподіл на одного учня для педагогічних працівників, які не проводять уроки (вечірні ЗЗСО), грн	5 525
Коефіцієнт поділу класів на групи при вивченні окремих предметів для учнів групи І	1,017
Коефіцієнт поділу класів на групи при вивченні окремих предметів для учнів групи ІІ	1,047
Коефіцієнт скорочення	0,89

Коефіцієнти та нормативи для всіх засновників шкіл

Норматив бюджетної забезпеченості (грн)	11 510,4
Річна заробітна плата вчителів з нарахуваннями (тис. грн)	247,7
Річна заробітна плата асистентів вчителів з нарахуваннями (тис. грн)	217,0
Річна заробітна плата педагогічних працівників ІРЦ з нарахуваннями (тис. грн)	288,4
Річна заробітна плата педагогічних працівників на простоті (тис. грн)	128,0
Сума для ІРЦ (тис. грн)	2 350,3
Сума для ІРЦ на простоті (тис. грн)	1 272,9
Розрахункова наповнюваність спеціальних класів (також приватних НРЦ)	9
Розрахункова наповнюваність класів НРЦ	6
Коефіцієнт Кіпп для приватних ЗЗСО, грн	0,23

Рівень освіти/ Тип закладу	К-ть учнів	З них учнів ЗЗСО у гірських населених пунктах	Фактична к-ть класів	Розра- хункова напов- нюваність класів (групи)	Розра- хункова к-ть класів (груп)	К-ть годин навчального плану	К-ть необхідних годин у тиждень	К-ть ставок	Зарплати вчителів, тис. грн	Розподіл на одного учня, для педагогічних працівників, які не проводять уроки, грн	Зарплата педагогічного персоналу, що не проводить уроки, тис. грн	Зарплата разом (без надбавки за гірську місцевість, без поділу на групи), тис. грн	Коефіцієнт поділу класів на групи	К-ть ставок вчителів для поділу класів на групи	Зарплата персоналу, що проводить уроки у групах при поділі класів, тис. грн	Зарплата педагогічного персоналу разом (без надбавки за гірську місцевість), тис. грн	Відсоток учнів гірських ЗЗСО	Надбавка для гірської місцевості	Субвенція всього після застосування коефіцієнта 0,89, тис. грн
-------------------------------	---------------	---	----------------------------	---	---	------------------------------------	--	----------------	-----------------------------------	---	---	---	--	---	--	---	---------------------------------------	--	--

Назва колонки	А	Б	В	Г	Г	Д	Е	Є	Ж	З	И	І	І	Й	К	Л	М	Н	О
Як розраховано	АКОМ	АКОМ	АКОМ	Формула	А / Г	Формула	Г * Д	Е / 18	Є * 247,72	Формула	А * 3 / 1000	Ж + И	Формула - І	С (сума ставок) * І	Й * 247,72	І (сума зарплат) + К	Б / А (сума учнів)	0,25 * М * Л	(Л+Н) * 0,89
Учні комунальних ЗЗСО																			
Початкова (1-4)	1 473			70	18,5	80	23	1 840	102,2	25 323	5 525	8 138	33 461						
Базова (5-9)	2 046	0		93	18,5	111	32,7	3 630	201,7	49 954	5 525	11 304	61 258	0,017	6,0	1 496	111 531		99 262,3
Старша (10-11)	473			20	18,5	26	35,5	923	51,3	12 703	5 525	2 613	15 316						
Простий вчителів	0																		0,0
Учні спеціальних класів, спеціальних шкіл																			
Початкова (1-4)	0			0	9	0	36												
Базова (5-9)	0	0		0	9	0	36						0,047	0,0	0	0			0,0
Старша (10-11)	0			0	9	0	36												
Учні навчально-реабілітаційних центрів																			
Початкова (1-4)	0			0	6	0	36			5 525									
Базова (5-9)	0	0		0	6	0	36			5 525			0,047	0,0	0	0			0,0
Старша (10-11)	0			0	6	0	36			5 525									
Учні, які проживають в пансіонах (кількість ставок = кількість груп * 2)																			
Загальні пансіони	0	0		20	0														0,0
Спеціальні пансіони	0	0		9	0														0,0
НРЦ	0	0		6	0														0,0
Інклюзивні класи																			
Інклюзивна	53	0	32		32			32,0	6 944			6 944					0,0%	0	6 180,6
Учні класів з вечірньою формою здобуття освіти																			
Вечірня форма	0	0	0	16		23													0,0
Заклади професійної (професійно-технічної) освіти																			
ПТНЗ	0	0	0	26															0,0
Разом	3 992		183		217			6 393	387,2	94 924		22 056	116 979						105 442,9

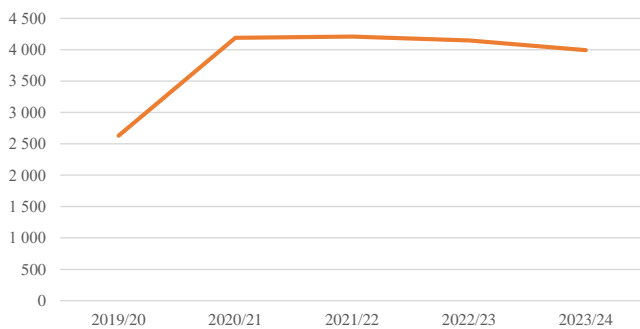
Історичні дані щодо учнів комунальних ЗЗСО Великодимерської селищної територіальної громади

Фактичні значення за навчальні роки	2019/20	2020/21	2021/22	2022/23	2023/24
Кількість учнів ЗЗСО	2 630	4 191	4 210	4 149	3 992
ФНК	23,5	21,0	21,2	19,1	21,8
РНК	18,0	19,5	18,5	18,5	18,5
Кількість ЗЗСО	11	11	11	11	11
Середня наповнюваність ЗЗСО	239	381	383	377	363

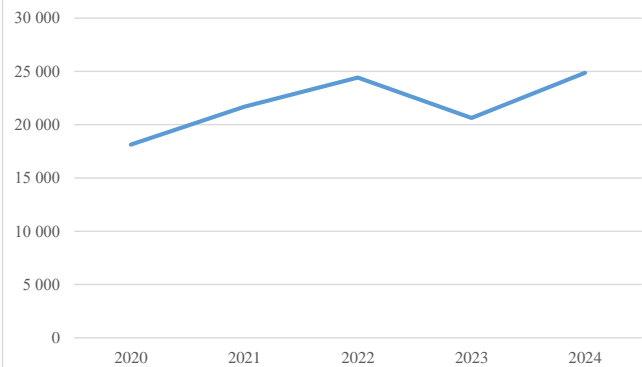
Дані за бюджетні роки	2020	2021	2022	2023	2024
Обсяг субвенції (тис. грн)	47 682,6	90 871,7	102 813,7	85 595,5	99 262,3
Субвенція на учня (грн)	18 130	21 683	24 421	20 633	24 865

Зміна за роками		2020/21	2021/22	2022/23	2023/24
Учні (%)		59,4%	0,5%	-1,5%	-3,8%
Субвенція (%)		90,6%	13,1%	-16,7%	16,0%
Субвенція на учня (%)		19,6%	12,6%	-15,5%	20,5%
ФНК		-2,53	0,20	-2,03	2,68

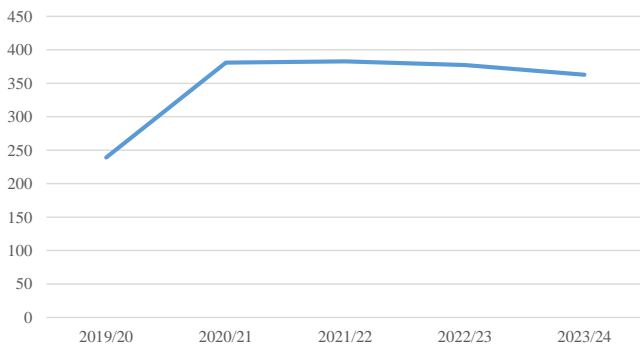
Кількість учнів комунальних ЗЗСО



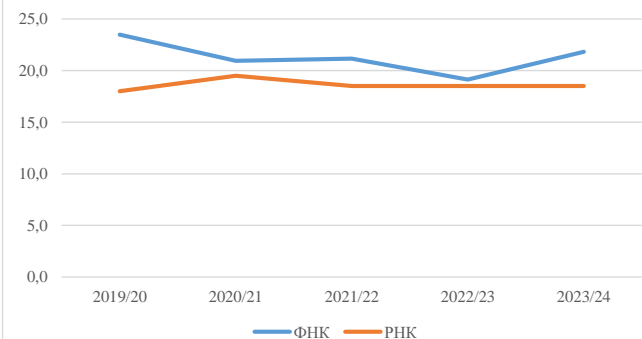
Субвенція на учня (грн)



Середня наповнюваність ЗЗСО



Порівняння ФНК з РНК



Мережа ЗЗСО Великодимерської селищної територіальної громади

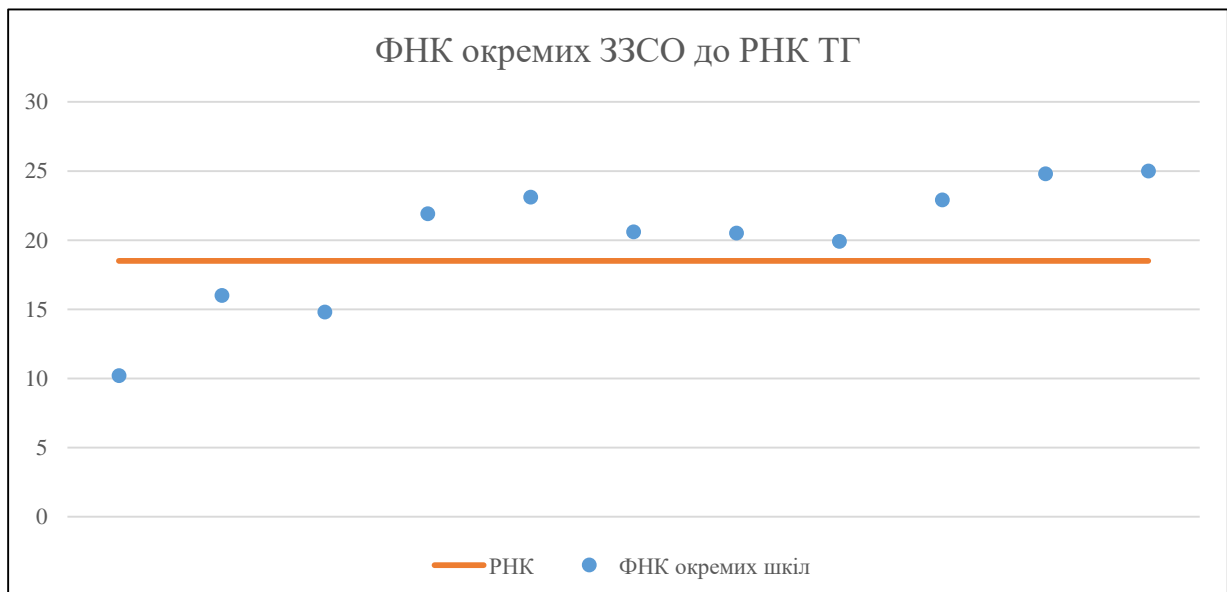
	ЗЗСО		Учні		ФНК
Звичайний ЗЗСО	9	81,8%	3 384	84,8%	21,7
Опорний ЗЗСО	1	9,1%	496	12,4%	24,8
Філія ЗЗСО	1	9,1%	112	2,8%	16,0
Загалом	11	100,0%	3 992	100,0%	21,8

Філії на один опорний ЗЗСО

1,0

ЗЗСО крім спеціальних та НРЦ	ЗЗСО		Учні		ФНК
ЗЗСО з ФНК більш ніж 19,5 (РНК + 1)	8	72,7%	3 655	91,6%	23,1
ЗЗСО з ФНК від 17,5 до 19,5					
ЗЗСО з ФНК менш ніж 17,5 (РНК - 1)	3	27,3%	337	8,4%	13,5
ЗЗСО без класів					
Загалом (крім спеціальних та НРЦ)	11	100,0%	3 992	100,0%	21,8

	ЗЗСО		Учні		ФНК
Менше 20 учнів					
Від 20 до 50 учнів					
Від 50 до 100 учнів	1	9,1%	92	2,3%	10,2
Від 100 до 200 учнів	3	27,3%	442	11,1%	17,7
Від 200 до 300 учнів	2	18,2%	496	12,4%	21,6
Від 300 до 400 учнів	3	27,3%	1 016	25,5%	21,2
Від 400 до 600 учнів	1	9,1%	496	12,4%	24,8
Від 600 до 800 учнів					
Від 800 до 1000 учнів					
Від 1000 до 1500 учнів	1	9,1%	1 450	36,3%	25,0
Більше 1500 учнів					
Загалом	11	100,0%	3 992	100,0%	21,8



На графіку школи упорядковані за збільшенням наповнюваності

Перелік закладів загальної середньої освіти Великодимерської селищної територіальної громади
РНК = 18,5, ФНК = 21,81

↑	ЗЗСО з ФНК більш ніж 19,5 (РНК + 1)
↔	ЗЗСО з ФНК від 17,5 до 19,5
↓	ЗЗСО з ФНК менш ніж 17,5 (РНК - 1)
—	ЗЗСО без класів

ID в АІКОМ	Назва ЗЗСО	Факт. ступінь	Статус	ID в АІКОМ опорного ЗЗСО	Кількість учнів	з них за індивід. формою	Кількість класів	ФНК	
21653	Великодимерський ЛПшГД I-III ст	I-III			1450	31	58	25	↑
21654	ОЗ Гоголівський ЛДПшГ	I-III	Опорна		496	39	20	24,8	↑
21666	Руднянська ГПшД I-II ст	I-II			208	16	9	23,1	↑
21670	Тарасівський ліцей	I-III			389	34	17	22,9	↑
21651	Бобрицька гімназія	I-II			197	2	9	21,9	↑
21663	Плосківський ЛДПшГ	I-III			288	7	14	20,6	↑
21652	Богданівська ГПшД I-II ст	I-II			308	25	15	20,5	↑
21672	Шевченківський гімназія	I-II			319	21	16	19,9	↑
21673	філія Гоголівська ГПш	I-II	Філія	21654	112		7	16	↓
21667	Русанівська ГПшД I-II ст	I-II			133	14	9	14,8	↓
21668	Світільнянська ГПшД I-II	I-II			92	12	9	10,2	↓