



ІНФОРМАЦІЙНА ДОВІДКА ЩОДО РОЗРАХУНКУ ОБСЯГУ ОСВІТНЬОЇ СУБВЕНЦІЇ НА 2024 РІК

ТЕТІЇВСЬКА ТГ

Базова інформація про засновника:

Засновник	Тетіївська міська територіальна громада		
Код бюджету	1050800000		
Область	Київська	Фактична наповнюваність класів	14,3
Тип	Міська ТГ	Розрахункова наповнюваність класів	15,0
Площа (км ²)	757,2	Щільність учнів (учнів на км ²)	4,2
Населення (осіб, 2022)	30 629	Сільське населення (%)	58,3
Сільське населення (осіб, 2022)	17 853		

Підсумки розподілу субвенції на 2024 рік:

	К-ть учнів (факт)	К-ть класів (факт)	Сума (тис. грн)	На учня (грн)	На клас (грн)
Учні комунальних ЗЗСО, з них у гірських населених пунктах	3 199 0	223	93 462,8	29 216	419 115
у тому числі поділ класів на групи			1 326,8		
Учні спеціальних ЗЗСО (класів) з них у гірських населених пунктах	0 0	0	0,0		
у тому числі поділ класів на групи			0,0		
Учні НРЦ, з них у гірських населених пунктах	0 0	35	0,0		
Учні класів з вечірньою формою	0	0	0,0		
Вихованці інтернатів	0		0,0		
Вихованці спеціальних інтернатів	0		0,0		
Вихованці НРЦ	0		0,0		
Асистенти в інклюзивних класах	73	58	11 009,1	150 810	189 813
Учні ЗП(П-Т)О	0	0	0,0		
Студенти ЗФПО і коледжів	0				
Інклюзивно-ресурсні центри	0 ІРЦ		0,0		
Учні приватних ЗЗСО	0	0	0,0		
Простій: немає вчителів на простої			0,0		
Простій: немає ІРЦ на простої			0,0		
Тетіївська ТГ	3 199	258	104 471,9		

Детальний розрахунок обсягу освітньої субвенції для Тетіївської міської територіальної громади

Коефіцієнти, що застосовуються для Тетіївської міської територіальної громади

Розрахункова наповнюваність класів	15,0
Коефіцієнт Кіпп для денних ЗЗСО	0,430
Розподіл на одного учня для педагогічних працівників, які не проводять уроки (денні ЗЗСО), грн	4 949
Коефіцієнт Кіпп для вечірньої форми здобуття освіти	0,430
Розподіл на одного учня для педагогічних працівників, які не проводять уроки (вечірні ЗЗСО), грн	4 949
Коефіцієнт поділу класів на групи при вивченні окремих предметів для учнів групи І	1,017
Коефіцієнт поділу класів на групи при вивченні окремих предметів для учнів групи ІІ	1,047
Коефіцієнт скорочення	0,89

Коефіцієнти та нормативи для всіх засновників шкіл

Норматив бюджетної забезпеченості (грн)	11 510,4
Річна заробітна плата вчителів з нарахуваннями (тис. грн)	247,7
Річна заробітна плата асистентів вчителів з нарахуваннями (тис. грн)	217,0
Річна заробітна плата педагогічних працівників ІРЦ з нарахуваннями (тис. грн)	288,4
Річна заробітна плата педагогічних працівників на простій (тис. грн)	128,0
Сума для ІРЦ (тис. грн)	2 350,3
Сума для ІРЦ на простій (тис. грн)	1 272,9
Розрахункова наповнюваність спеціальних класів (також приватних НРЦ)	9
Розрахункова наповнюваність класів НРЦ	6
Коефіцієнт Кіпп для приватних ЗЗСО, грн	0,23

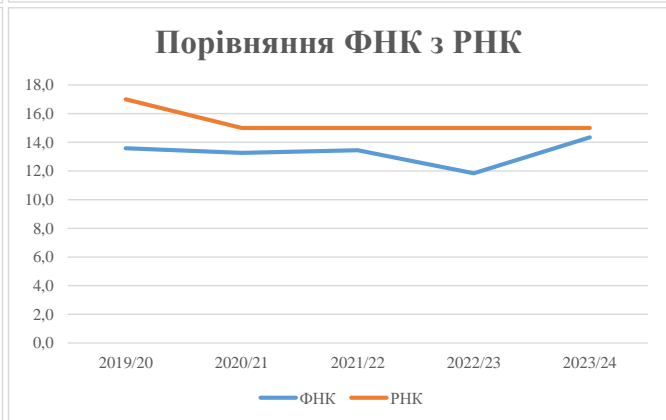
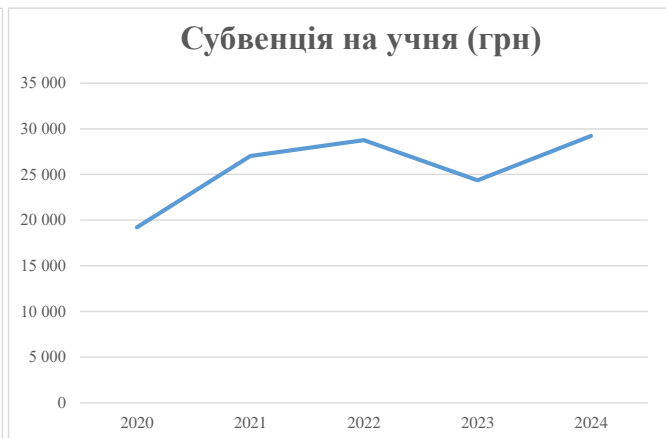
Рівень освіти/ Тип закладу	К-ть учнів	З них учнів гірських населених пунктах	Фактична к-ть класів	Розра- хункова напов- нюваність класу (групи)	Розра- хункова к-ть класів (груп)	К-ть годин навчального плану	К-ть необхідних годин у тиждень	К-ть ставок	Зарплати вчителів, тис. грн	Розподіл на одного учня, для педагогічних працівників, які не проводять уроки, грн	Зарплата педагогічного персоналу, що не проводить уроки, тис. грн	Зарплата разом (без надбавки за гірську місцевість, без поділу на групи), тис. грн	Коефіцієнт поділу класів на групи	К-ть ставок вчителів для поділу класів на групи	Зарплата персоналу, що проводить уроки у групах при поділі класів, тис. грн	Зарплата педагогічного персоналу разом (без надбавки за гірську місцевість), тис. грн	Відсоток учнів гірських ЗЗСО	Надбавка для гірської місцевості	Субвенція всього після застосування коефіцієнта 0,89, тис. грн	
Назва колонки	А	Б	В	Г	Г	Д	Е	Є	Ж	З	И	І	І	Й	К	Л	М	Н	О	
Як розраховано	АКОМ	АКОМ	АКОМ	Формула	А / Г	Формула	Г * Д	Е / 18	Є * 247,72	Формула	А * 3 / 1000	Ж + И	Формула - І	Є (сума ставок) * І	Й * 247,72	І (сума зарплат) / К	Б / А (сума учнів)	0,25 * М * Л	(Л+Н) * 0,89	
Учні комунальних ЗЗСО																				
Початкова (1-4)	1 132		88	15,0	76	23	1 748	97,1	24 057	4 949	5 603	29 660								
Базова (5-9)	1 659	0	115	15,0	111	32,7	3 630	201,7	49 954	4 949	8 211	58 165	0,017	6,0	1 491	105 014			93 462,8	
Старша (10-11)	408		20	15,0	28	35,5	994	55,2	13 680	4 949	2 019	15 699								
Простій вчителів	0																		0,0	
Учні спеціальних класів, спеціальних шкіл																				
Початкова (1-4)	0		0	9	0	36														
Базова (5-9)	0	0	0	9	0	36							0,047	0,0	0	0			0,0	
Старша (10-11)	0		0	9	0	36														
Учні навчально-реабілітаційних центрів																				
Початкова (1-4)	0		0	6	0	36				4 949										
Базова (5-9)	0	0	0	6	0	36				4 949			0,047	0,0	0	0			0,0	
Старша (10-11)	0		0	6	0	36				4 949										
Учні, які проживають в пансіонах (кількість ставок = кількість груп * 2)																				
Загальні пансіони	0	0		20	0														0,0	
Спеціальні пансіони	0	0		9	0														0,0	
НРЦ	0	0		6	0														0,0	
Інклюзивні класи																				
Інклюзивна	73	0	58		57			57,0	12 370			12 370						0,0%	0	11 009,1
Учні класів з вечірньою формою здобуття освіти																				
Вечірня форма	0	0	0	16		23													0,0	
Заклади професійної (професійно-технічної) освіти																				
ПТНЗ	0	0	0	26															0,0	
Разом	3 199		223		215			6 372	411,0	100 060		15 833	115 893						104 471,9	

Історичні дані щодо учнів комунальних ЗЗСО Тетіївської міської територіальної громади

Фактичні значення за навчальні роки	2019/20	2020/21	2021/22	2022/23	2023/24
Кількість учнів ЗЗСО	2 270	3 317	3 255	3 213	3 199
ФНК	13,6	13,3	13,5	11,8	14,3
РНК	17,0	15,0	15,0	15,0	15,0
Кількість ЗЗСО	23	23	23	23	21
Середня наповнюваність ЗЗСО	99	144	142	140	152

Дані за бюджетні роки	2020	2021	2022	2023	2024
Обсяг субвенції (тис. грн)	43 599,2	89 622,5	93 564,2	78 275,7	93 462,8
Субвенція на учня (грн)	19 207	27 019	28 745	24 362	29 216

Зміна за роками	2020/21	2021/22	2022/23	2023/24
Учні (%)	46,1%	-1,9%	-1,3%	-0,4%
Субвенція (%)	105,6%	4,4%	-16,3%	19,4%
Субвенція на учня (%)	40,7%	6,4%	-15,2%	19,9%
ФНК	-0,32	0,18	-1,61	2,51



Мережа ЗЗСО Тетіївської міської територіальної громади

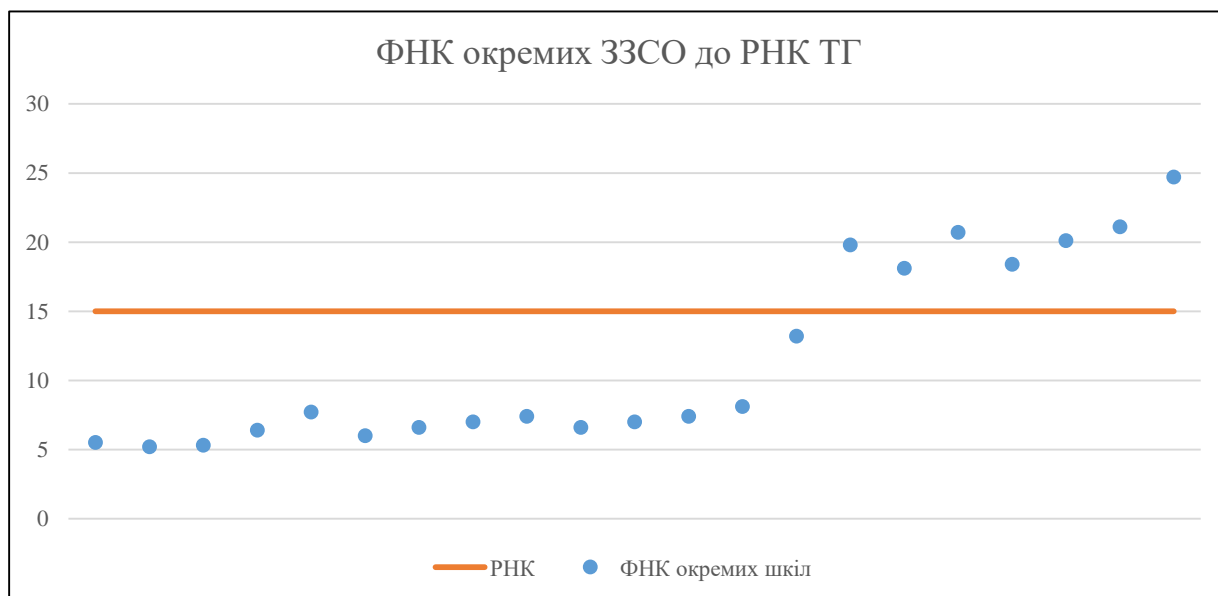
	ЗЗСО		Учні		ФНК
	кількість	відсоток	кількість	відсоток	кількість
Звичайний ЗЗСО	7	33,3%	794	24,8%	11,3
Опорний ЗЗСО	6	28,6%	2 058	64,3%	21,0
Філія ЗЗСО	8	38,1%	347	10,8%	6,3
Загалом	21	100,0%	3 199	100,0%	14,3

Філії на один опорний ЗЗСО

1,3

	ЗЗСО		Учні		ФНК
	кількість	відсоток	кількість	відсоток	кількість
ЗЗСО крім спеціальних та НРЦ					
ЗЗСО з ФНК більш ніж 16 (РНК + 1)	7	33,3%	2 400	75,0%	20,9
ЗЗСО з ФНК від 14 до 16					
ЗЗСО з ФНК менш ніж 14 (РНК - 1)	14	66,7%	799	25,0%	7,4
ЗЗСО без класів					
Загалом (крім спеціальних та НРЦ)	21	100,0%	3 199	100,0%	14,3

	ЗЗСО		Учні		ФНК
	кількість	відсоток	кількість	відсоток	кількість
Менше 20 учнів					
Від 20 до 50 учнів	6	28,6%	224	7,0%	6,1
Від 50 до 100 учнів	7	33,3%	430	13,4%	7,2
Від 100 до 200 учнів	1	4,8%	145	4,5%	13,2
Від 200 до 300 учнів	3	14,3%	722	22,6%	19,5
Від 300 до 400 учнів	3	14,3%	1 012	31,6%	19,8
Від 400 до 600 учнів					
Від 600 до 800 учнів	1	4,8%	666	20,8%	24,7
Від 800 до 1000 учнів					
Від 1000 до 1500 учнів					
Більше 1500 учнів					
Загалом	21	100,0%	3 199	100,0%	14,3



На графіку школи упорядковані за збільшенням наповнюваності

**Перелік закладів загальної середньої освіти Тетіївської міської територіальної громади
РНК = 15, ФНК = 14,34**

↑	ЗЗСО з ФНК більш ніж 16 (РНК + 1)
↔	ЗЗСО з ФНК від 14 до 16
↓	ЗЗСО з ФНК менш ніж 14 (РНК - 1)
—	ЗЗСО без класів

ID в АІКОМ	Назва ЗЗСО	Факт. ступінь	Статус	ID в АІКОМ опорного ЗЗСО	Кількість учнів	з них за індивід. формою	Кількість класів	ФНК	
22047	ОЗ Тетіївський ліцей №2 ЛДПшГ	I-III	Опорна		666	36	27	24,7	↑
22048	ОЗ Тетіївський ліцей №3 ЛДПшГ	I-III	Опорна		358		17	21,1	↑
22046	ОЗ Тетіївський ліцей №1 ЛДПшГ	I-III	Опорна		269	1	13	20,7	↑
22049	Тетіївський ліцей №4 ЛПшГ	I-III			342	6	17	20,1	↑
22055	ОЗ Пятигірський ЛПшГ	I-III	Опорна		218		11	19,8	↑
22054	ОЗ Кашперівський ліцей ЛПшГ	I-III	Опорна		312	6	17	18,4	↑
22053	Опорний заклад освіти Денихівський ліцей	I-III	Опорна		235		13	18,1	↑
22063	Дібрівський ЛДПш	I-III			145	3	11	13,2	↓
22057	Теліжинецький ліцей імені Івана Драча ЛДПшГ	I-III			73		9	8,1	↓
22064	Кошівська філія Кашперівського ліцею	I-II	Філія	22054	46		6	7,7	↓
22056	Стадницька гімназія ГДПш	I-II			67		9	7,4	↓
22058	Черепинська ГДПш	I-II			59		8	7,4	↓
22051	філія Голодьківська ГДПш	I-II	Філія	22047	56	12	8	7	↓
22069	Степівська гімназія ГДПш	I-II			63		9	7	↓
22052	філія Горошківська ГДПш	I-II	Філія	22053	59		9	6,6	↓
22065	Клюківська філія ГДПш	I-II	Філія	22053	53		8	6,6	↓
22050	Височанська гімназія ГДПш I-II ст	I-II			45		7	6,4	↓
22068	Скибинецька філія ГПДш	I-II	Філія	22046	48		8	6	↓
22060	Бурківецька філія ПШД	I	Філія	22046	22		4	5,5	↓
22062	Дзвеняцька філія ГДПш	I-II	Філія	22046	37		7	5,3	↓
22067	Росішківська філія ГДП ш Тетіївського ліцею №3	I-II	Філія	22048	26		5	5,2	↓