



ІНФОРМАЦІЙНА ДОВІДКА ЩОДО РОЗРАХУНКУ ОБСЯГУ ОСВІТНЬОЇ СУБВЕНЦІЇ НА 2024 РІК

СТАВИЩЕНСЬКА ТГ

Базова інформація про засновника:

Засновник	Ставищенська селищна територіальна громада		
Код бюджету	1056300000		
Область	Київська	Фактична наповнюваність класів	13,9
Тип	Селищна ТГ	Розрахункова наповнюваність класів	14,0
Площа (км ²)	673,6	Щільність учнів (учнів на км ²)	3,2
Населення (осіб, 2022)	20 599	Сільське населення (%)	70,2
Сільське населення (осіб, 2022)	14 461		

Підсумки розподілу субвенції на 2024 рік:

	К-ть учнів (факт)	К-ть класів (факт)	Сума (тис. грн)	На учня (грн)	На клас (грн)
Учні комунальних ЗЗСО, з них у гірських населених пунктах	2 159 0	155	68 041,0	31 515	438 974
у тому числі поділ класів на групи			959,9		
Учні спеціальних ЗЗСО (класів) з них у гірських населених пунктах	0 0	0	0,0		
у тому числі поділ класів на групи			0,0		
Учні НРЦ, з них у гірських населених пунктах	0 0	35	0,0		
Учні класів з вечірньою формою	0	0	0,0		
Вихованці інтернатів	0		0,0		
Вихованці спеціальних інтернатів	0		0,0		
Вихованці НРЦ	0		0,0		
Асистенти в інклюзивних класах	37	33	6 373,7	172 263	193 143
Учні ЗП(П-Т)О	0	0	0,0		
Студенти ЗФПО і коледжів	0				
Інклюзивно-ресурсні центри	0 ІРЦ		0,0		
Учні приватних ЗЗСО	0	0	0,0		
Простій: немає вчителів на простой			0,0		
Простій: немає ІРЦ на простой			0,0		
Ставищенська ТГ	2 159	190	74 414,7		

Детальний розрахунок обсягу освітньої субвенції для Ставищенської селищної територіальної громади

Коефіцієнти, що застосовуються для Ставищенської селищної територіальної громади

Розрахунок наповнюваність класів	14,0
Коефіцієнт Кіпп для денних ЗЗСО	0,480
Розподіл на одного учня для педагогічних працівників, які не проводять уроки (денні ЗЗСО), грн	5 525
Коефіцієнт Кіпп для вечірньої форми здобуття освіти	0,480
Розподіл на одного учня для педагогічних працівників, які не проводять уроки (вечірні ЗЗСО), грн	5 525
Коефіцієнт поділу класів на групи при вивченні окремих предметів для учнів групи I	1,017
Коефіцієнт поділу класів на групи при вивченні окремих предметів для учнів групи II	1,047
Коефіцієнт скорочення	0,89

Коефіцієнти та нормативи для всіх засновників шкіл

Норматив бюджетної забезпеченості (грн)	11 510,4
Річна заробітна плата вчителів з нарахуваннями (тис. грн)	247,7
Річна заробітна плата асистентів вчителів з нарахуваннями (тис. грн)	217,0
Річна заробітна плата педагогічних працівників ІРЦ з нарахуваннями (тис. грн)	288,4
Річна заробітна плата педагогічних працівників на простій (тис. грн)	128,0
Сума для ІРЦ (тис. грн)	2 350,3
Сума для ІРЦ на простій (тис. грн)	1 272,9
Розрахунок наповнюваність спеціальних класів (також приватних НРЦ)	9
Розрахунок наповнюваність класів НРЦ	6
Коефіцієнт Кіпп для приватних ЗЗСО, грн	0,23

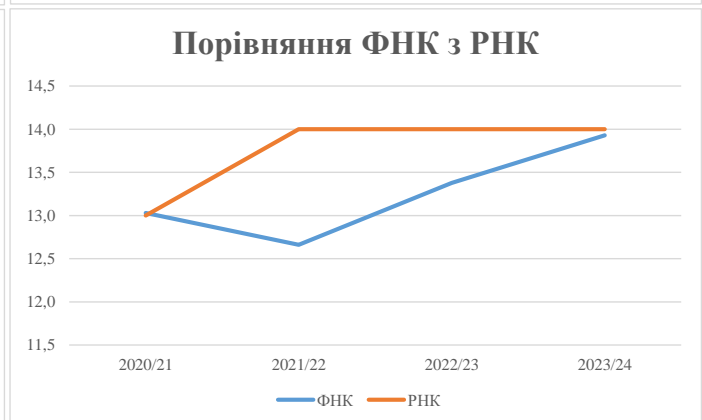
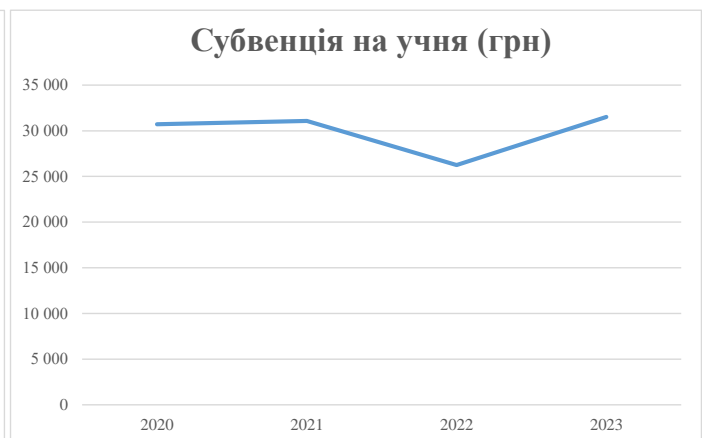
Рівень освіти/ Тип закладу	К-ть учнів	З них учнів гірських населених пунктах	Фактична к-ть класів	Розра- хункова напов- нюваність класу (групи)	Розра- хункова к-ть класів (груп)	К-ть годин навчального плану	К-ть необхідних годин у тиждень	К-ть ставок	Зарплати вчителів, тис. грн	Розподіл на одного учня, для педагогічних працівників, які не проводять уроки, грн	Зарплата педагогічного персоналу, що не проводить уроки, тис. грн	Зарплата разом (без надбавки за гірську місцевість, без поділу на групи), тис. грн	Коефіцієнт поділу класів на групи	К-ть ставок вчителів для поділу класів на групи	Зарплата персоналу, що проводить уроки у групах при поділі класів, тис. грн	Зарплата педагогічного персоналу разом (без надбавки за гірську місцевість), тис. грн	Відсоток учнів гірських ЗЗСО	Надбавка для гірської місцевості	Субвенція всього після застосування коефіцієнта 0,89, тис. грн
Назва колонки	A	B	B	Г	Г	Д	Е	Є	Ж	З	И	І	І	Й	К	Л	М	Н	О
Як розраховано	АКОМ	АКОМ	АКОМ	Формула	A / Г	Формула	Г * Д	Е / 18	Є * 247,72	Формула	A * 3 / 1000	Ж + И	Формула - I	Є (сума ставок) * I	Й * 247,72	I (сума зарплат) + К	Б / А (сума учнів)	0,25 * М * Л	(Л+Н) * 0,89
Учні комунальних ЗЗСО																			
Початкова (1-4)	792		60	14,0	57	23	1 311	72,8	18 043	5 525	4 376	22 418							
Базова (5-9)	1 072	0	77	14,0	77	32,7	2 518	139,9	34 652	5 525	5 923	40 575	0,017	4,4	1 079	76 451			68 041,0
Старша (10-11)	295		18	14,0	22	35,5	781	43,4	10 748	5 525	1 630	12 378							
Простий вчителів	0																		0,0
Учні спеціальних класів, спеціальних шкіл																			
Початкова (1-4)	0		0	9	0	36													
Базова (5-9)	0	0	0	9	0	36							0,047	0,0	0	0			0,0
Старша (10-11)	0		0	9	0	36													
Учні навчально-реабілітаційних центрів																			
Початкова (1-4)	0		0	6	0	36				5 525									
Базова (5-9)	0	0	0	6	0	36				5 525			0,047	0,0	0	0			0,0
Старша (10-11)	0		0	6	0	36				5 525									
Учні, які проживають в пансіонах (кількість ставок = кількість груп * 2)																			
Загальні пансіони	0	0		20	0														0,0
Спеціальні пансіони	0	0		9	0														0,0
НРЦ	0	0		6	0														0,0
Інклюзивні класи																			
Інклюзивна	37	0	33		33			33,0	7 161			7 161					0,0%	0	6 373,7
Учні класів з вечірньою формою здобуття освіти																			
Вечірня форма	0	0	0	16		23													0,0
Заклади професійної (професійно-технічної) освіти																			
ПТНЗ	0	0	26																0,0
Разом	2 159		155		156		4 610	289,1	70 605		11 928	82 533							74 414,7

Історичні дані щодо учнів комунальних ЗЗСО Ставищенської селищної територіальної громади

Фактичні значення за навчальні роки	2020/21	2021/22	2022/23	2023/24
Кількість учнів ЗЗСО	2 241	2 203	2 197	2 159
ФНК	13,0	12,7	13,4	13,9
РНК	13,0	14,0	14,0	14,0
Кількість ЗЗСО	23	22	14	13
Середня наповнюваність ЗЗСО	97	100	157	166

Дані за бюджетні роки	2021	2022	2023	2024
Обсяг субвенції (тис. грн)	68 846,4	68 449,0	57 652,4	68 041,0
Субвенція на учня (грн)	30 721	31 071	26 247	31 515

Зміна за роками	2020/21	2021/22	2022/23	2023/24
Учні (%)		-1,7%	-0,3%	-1,7%
Субвенція (%)		-0,6%	-15,8%	18,0%
Субвенція на учня (%)		1,1%	-15,5%	20,1%
ФНК		-0,37	0,72	0,55



Мережа ЗЗСО Ставищенської селищної територіальної громади

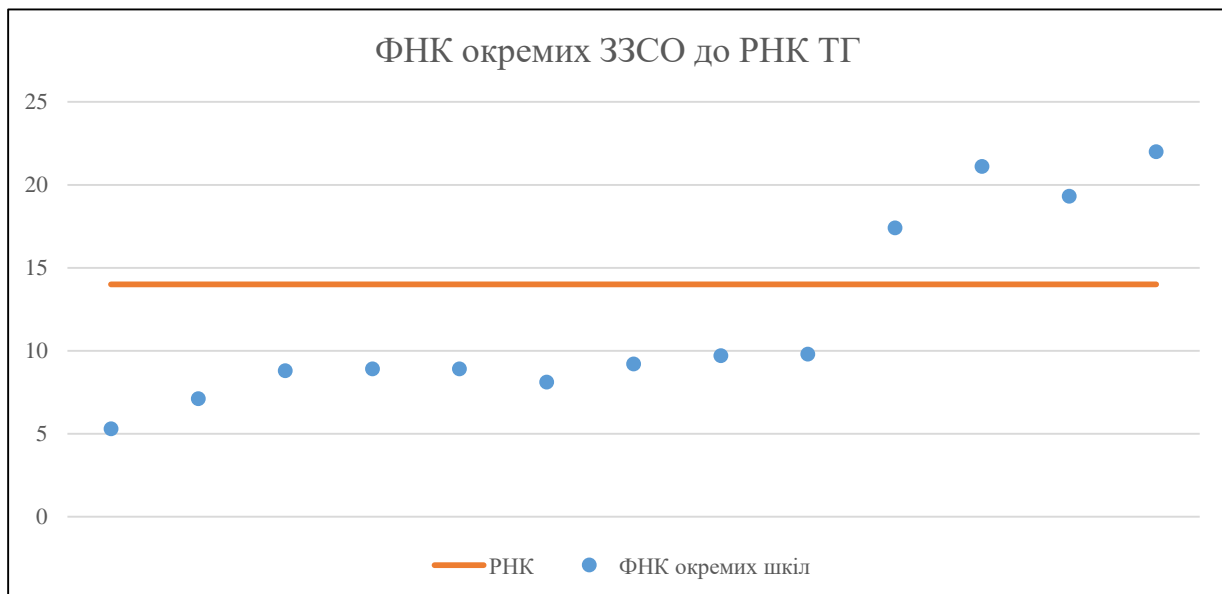
	ЗЗСО		Учні		ФНК
	кількість	відсоток	кількість	відсоток	
Звичайний ЗЗСО	11	84,6%	1 805	83,6%	13,6
Опорний ЗЗСО	2	15,4%	354	16,4%	16,1
Філія ЗЗСО					
Загалом	13	100,0%	2 159	100,0%	13,9

Філії на один опорний ЗЗСО

0,0

	ЗЗСО		Учні		ФНК
	кількість	відсоток	кількість	відсоток	
ЗЗСО крім спеціальних та НРЦ					
ЗЗСО з ФНК більш ніж 15 (РНК + 1)	4	30,8%	1 456	67,4%	20,2
ЗЗСО з ФНК від 13 до 15					
ЗЗСО з ФНК менш ніж 13 (РНК - 1)	9	69,2%	703	32,6%	8,5
ЗЗСО без класів					
Загалом (крім спеціальних та НРЦ)	13	100,0%	2 159	100,0%	13,9

	ЗЗСО		Учні		ФНК
	кількість	відсоток	кількість	відсоток	
Менше 20 учнів					
Від 20 до 50 учнів	1	7,7%	48	2,2%	5,3
Від 50 до 100 учнів	8	61,5%	655	30,3%	8,9
Від 100 до 200 учнів	1	7,7%	174	8,1%	17,4
Від 200 до 300 учнів	1	7,7%	274	12,7%	21,1
Від 300 до 400 учнів					
Від 400 до 600 учнів	2	15,4%	1 008	46,7%	20,6
Від 600 до 800 учнів					
Від 800 до 1000 учнів					
Від 1000 до 1500 учнів					
Більше 1500 учнів					
Загалом	13	100,0%	2 159	100,0%	13,9



На графіку школи упорядковані за збільшенням наповнюваності

**Перелік закладів загальної середньої освіти Ставищенської селищної територіальної громади
РНК = 14, ФНК = 13,92**

↑	ЗЗСО з ФНК більш ніж 15 (РНК + 1)
↔	ЗЗСО з ФНК від 13 до 15
↓	ЗЗСО з ФНК менш ніж 13 (РНК - 1)
—	ЗЗСО без класів

ІД в АІКОМ	Назва ЗЗСО	Факт. ступінь	Статус	ІД в АІКОМ опорного ЗЗСО	Кількість учнів	з них за індивід. формою	Кількість класів	ФНК	
22007	Ставищенський ЛПшГ №1	I-III			507	13	23	22	↑
22003	ОЗ Іванівський ЛДПшГ	I-III	Опорна		274	3	13	21,1	↑
22008	Ставищенський ліцей ЛПшГ №2	I-III			501	10	26	19,3	↑
22005	Розкішнянський ЛПшГ	I-III			174	1	10	17,4	↑
22000	Гейсиський ЛПшГ	I-III			98		10	9,8	↓
21999	Бесідський ЛДПшГ	I-III			97	1	10	9,7	↓
22001	Гостромогильський ЛДПшГ	I-III			92	3	10	9,2	↓
22004	ОЗ Красилівський ЛПшГ	I-II	Опорна		80	2	9	8,9	↓
22012	Винарівська ГДПш	I-II			80	4	9	8,9	↓
22002	Журавльський ЛДПшГ	I-II			70		8	8,8	↓
22006	Стрижавський ЛДПшГ	I-III			81	1	10	8,1	↓
22018	Ясенівська ГПш	I-II			57	1	8	7,1	↓
22013	Кривецька ГПш	I-II			48	3	9	5,3	↓